



CÂMARA MUNICIPAL DE MANAUS
DIRETORIA LEGISLATIVA

LEI N. 2.293, DE 03 DE JANEIRO DE 2018
(DOM 03.01.2018 – N. 4.276, ANO XIX)

ESTIMA a receita e fixa a despesa do Município de Manaus para o exercício financeiro de 2018.

O **PREFEITO DE MANAUS**, no uso das atribuições que lhe são conferidas pelo art. 80, inc. IV, da Lei Orgânica do Município de Manaus,

FAÇO SABER que o Poder Legislativo decretou e eu sanciono a seguinte

LEI:

CAPÍTULO I
DAS DISPOSIÇÕES PRELIMINARES

Art. 1.º Esta Lei estima a receita do Município de Manaus para o exercício financeiro de 2018 no montante de R\$ 4.769.702.000,00 (quatro bilhões, setecentos e sessenta e nove milhões e setecentos e dois mil reais) e fixa a despesa em igual valor, nos termos do § 3.º do art. 147 da Lei Orgânica do Município de Manaus e das diretrizes orçamentárias estabelecidas na Lei Municipal n. 2.227, de 30 de junho de 2017, compreendendo:

I – o Orçamento Fiscal, referente aos Poderes do Município, compreendendo seus fundos, órgãos, entidades, autarquias e fundações, instituídas e mantidas pela Administração Pública; e

II – o Orçamento da Seguridade Social, abrangendo todos os órgãos e as entidades da Administração Direta e Indireta, bem como os Fundos e as Fundações instituídas e mantidas pelo Poder Público, cujas ações são relativas à saúde, previdência e assistência social.

Art. 2.º Integram esta Lei os seguintes Anexos:

I – Quadro I: Receita orçamentária por categoria econômica e origem;

II – Quadro II: Despesa orçamentária por funções de governo;

III – Quadro III: Despesa orçamentária por órgão e entidade;

IV – Quadro IV: Resumo das receitas e despesas por órgão e entidade;

V – Quadro V: Resumo das transferências financeiras por órgão e entidade.

CAPÍTULO II
DOS ORÇAMENTOS FISCAL E DA SEGURIDADE SOCIAL

Seção I
Da Estimativa da Receita

Art. 3.º A receita total estimada nos Orçamentos Fiscal e da Seguridade Social é estimada em R\$ 4.769.702.000,00 (quatro bilhões, setecentos e sessenta e nove milhões e setecentos e dois mil reais), conforme os Quadros I e IV, anexos



CÂMARA MUNICIPAL DE MANAUS

DIRETORIA LEGISLATIVA

integrantes desta Lei, sendo especificada por categoria econômica e origem, assim distribuída:

I – Orçamento Fiscal: R\$ 3.403.701.000,00 (três bilhões, quatrocentos e três milhões e setecentos e um mil reais);

II – Orçamento da Seguridade Social: R\$ 1.366.001.000,00 (um bilhão, trezentos e sessenta e seis milhões e mil reais).

§ 1.º Incluem-se no total referido neste artigo os recursos próprios das Autarquias e Fundações.

§ 2.º O valor de R\$ 183.457.000,00 (cento e oitenta e três milhões, quatrocentos e cinquenta e sete mil reais), incorporado na receita total prevista no **caput**, é definido como receita intraorçamentária por tratar-se de operações entre órgãos integrantes do orçamento fiscal e da seguridade social.

Art. 4.º As receitas decorrentes da arrecadação de tributos, contribuições e de outras receitas correntes e de capital estão estimadas no Quadro I anexo a esta Lei, em conformidade com o estabelecido no inciso V do art. 6.º da Lei n. 2.227, de 30 de junho de 2017, que dispõe sobre as Diretrizes Orçamentárias (LDO) para a elaboração e execução da Lei Orçamentária para o exercício de 2018.

Seção II Da Fixação da Despesa

Art. 5.º A despesa total fixada nos Orçamentos Fiscal e da Seguridade Social é de R\$ 4.769.702.000,00 (quatro bilhões, setecentos e sessenta e nove milhões e setecentos e dois mil reais), conforme os Quadros II, III e IV, anexos integrantes desta Lei, e assim distribuída:

I – Orçamento Fiscal: R\$ 3.403.701.000,00 (três bilhões, quatrocentos e três milhões e setecentos e um mil reais);

II – Orçamento da Seguridade Social: R\$ 1.366.001.000,00 (um bilhão, trezentos e sessenta e seis milhões e mil reais).

Parágrafo único. O detalhamento da despesa está discriminado no Quadro II anexo a esta Lei, em conformidade ao disposto no inciso V do art. 6.º da Lei n. 2.227, de 30 de junho de 2017.

Seção III Da Autorização para Abertura de Créditos Adicionais Suplementares

Art. 6.º Fica o Poder Executivo autorizado a abrir créditos adicionais nos limites e condições estabelecidos nos artigos 19 e 20 da Lei Municipal n. 2.227, de 30 de junho de 2017.

Parágrafo único. Os créditos adicionais abertos de que trata o **caput** deste artigo poderão modificar as transferências financeiras previstas no inciso V do art. 2.º desta Lei.



CÂMARA MUNICIPAL DE MANAUS

DIRETORIA LEGISLATIVA

CAPÍTULO II

DAS DISPOSIÇÕES FINAIS

Art. 7.º O Poder Executivo fica autorizado a promover as alterações no quadro de detalhamento de despesa dos órgãos, entidades e fundos de que trata o inciso II do art. 18 da Lei n. 2.227, de 30 de junho de 2017, observadas as condições estabelecidas nos §§ 2.º e 3.º do art. 18 da Lei n. 2.227, de 30 de junho de 2017.

Art. 8.º Os órgãos, as entidades e os fundos integrantes do Orçamento Fiscal e da Seguridade Social poderão utilizar o instrumento da descentralização de créditos orçamentários para otimizar a execução de suas programações de trabalho, observadas as disposições do art. 55 da Lei n. 2.227, de 30 de junho de 2017.

Parágrafo único. As descentralizações de créditos orçamentários de que trata o **caput** deste artigo poderão modificar as transferências financeiras previstas no inciso V do art. 2.º desta Lei.

Art. 9.º No âmbito do Poder Executivo, nos dois primeiros quadrimestres do exercício, fica vedada a anulação parcial ou total de recursos de projetos ou atividades constantes dos Programas Finalísticos para as atividades do Programa de Apoio Administrativo, excetuando-se as autorizações por leis decorrentes de modificação da estrutura administrativa do Município.

§ 1.º Excetuam-se do disposto no **caput** deste artigo, mediante apresentação de justificativa, a anulação parcial ou total de recursos destinados a reforçar a ação de operacionalização das ações de recursos humanos, integrantes do programa de Manutenção da Gestão.

§ 2.º As demais exceções ao **caput**, não contempladas no § 1.º, deverão ser requeridas mediante apresentação de justificativa que comprove o não comprometimento das metas definidas para a ação finalística, e ficarão condicionadas à autorização expressa pelo titular do órgão responsável pela gestão orçamentária no Município.

Art. 10. As dotações orçamentárias distribuídas às diversas unidades orçamentárias integrantes do Orçamento Fiscal ou da Seguridade Social, com base no art. 66 da Lei Federal n. 4.320, de 17 de março de 1964, poderão ser movimentadas pelo órgão gestor da execução orçamentária do Poder Executivo.

Parágrafo único. A movimentação de que trata o **caput** deste artigo poderá ser utilizada exclusivamente na execução das despesas com pessoal e encargos sociais, passagens aéreas, consumo de combustíveis e para os serviços de utilidade pública, conforme regulamentação do Poder Executivo.

Art. 11. Integram ainda esta Lei os demais anexos exigidos pela legislação vigente.



CÂMARA MUNICIPAL DE MANAUS

DIRETORIA LEGISLATIVA

Art. 12. Esta Lei entra em vigor em 1.º de janeiro de 2018.

Manaus, 03 de janeiro de 2018.

ARTHUR VIRGÍLIO DO CARMO RIBEIRO NETO

Prefeito de Manaus

ARTHUR VIRGÍLIO DO CARMO RIBEIRO BISNETO

Secretário Municipal Chefe da Casa Civil

Este texto não substitui o publicado no DOM de 03.01.2018 – Edição n. 4.276, Ano XIX.
Alterada pela Lei n. 2297 de 09.03.2018. Publicada no D.O.M. de 09.03.2018 – Edição 4320, Ano XIX.

QUADRO I - RECEITA ORÇAMENTÁRIA POR CATEGORIA E FONTE

ESPECIFICAÇÃO	VALOR - R\$
1. RECEITAS CORRENTES	4.133.337.000
Receita Tributária	1.072.716.000
Receita de Contribuições	267.131.000
Receita Patrimonial	66.982.000
Receita de Serviços	21.260.000
Transferências Correntes	2.550.438.000
Outras Receitas Correntes	154.810.000
2. RECEITAS DE CAPITAL	452.908.000
Operações de Crédito Internas e Externas	298.722.000
Alienação de Bens	318.000
Amortização de Empréstimos	110.000
Transferências de Capital	153.758.000
Outras Receitas de Capital	
7. RECEITAS CORRENTES INTRAORÇAMENTÁRIAS	183.457.000
Contribuições Sociais Intraorçamentárias	183.457.000
Outras Receitas Correntes - Intraorçamentárias	-
TOTAL DAS RECEITAS (1 + 2 + 7)	4.769.702.000

QUADRO II - DESPESA POR FUNÇÕES DE GOVERNO

ESPECIFICAÇÃO	VALOR - R\$		
	ADM. DIRETA	ADM. INDIRETA	TOTAL
FUNÇÕES DE GOVERNO			
01 - Legislativa	135.570.000		135.570.000
03 - Essencial à Justiça	30.387.000		30.387.000
04 - Administração	564.490.871		564.490.871
05 - Defesa Nacional	102.000		102.000
06 - Segurança Pública	26.627.000		26.627.000
08 - Assistência Social	92.506.780	21.677.000	114.183.780
09 - Previdência Social		280.245.000	280.245.000
10 - Saúde	920.617.780		920.617.780
11 - Trabalho	18.915.189		18.915.189



CÂMARA MUNICIPAL DE MANAUS

DIRETORIA LEGISLATIVA

12 - Educação	1.274.481.940		1.274.481.940
13 - Cultura	7.729.000	33.914.000	41.643.000
14 - Direitos da Cidadania	1.066.000		1.066.000
15 - Urbanismo	753.505.000	129.346.000	882.851.000
16 - Habitação	1.105.000		1.105.000
17 - Saneamento	141.593.000		141.593.000
18 - Gestão Ambiental	16.680.000		16.680.000
20 - Agricultura	110.000		110.000
23 - Comércio e Serviços	3.610.000	1.822.000	5.432.000
26 - Transporte		400.000	400.000
27 - Desporto e Lazer	21.096.480		21.096.480
28 - Encargos Especiais	225.558.000	4.015.000	229.573.000
99 - Reserva de Contingência	62.431.960	100.000	62.531.960
TOTAL GERAL DAS DESPESAS	4.298.183.000	471.519.000	4.769.702.000

QUADRO III - DESPESAS POR ÓRGÃOS

ESPECIFICAÇÃO	VALOR - R\$
PODER LEGISLATIVO	135.570.000
Câmara Municipal de Manaus	135.570.000
PODER EXECUTIVO	4.634.132.000
ADMINISTRAÇÃO DIRETA	4.100.181.040
Casa Civil	158.182.000
Gabinete do Vice-Prefeito	2.377.000
Procuradoria-Geral do Município	78.317.000
Secretaria Municipal de Administração, Planejamento e Gestão	146.713.000
Casa Militar	26.729.000
Secretaria Municipal de Finanças, Tecnologia da Informação e Controle Interno	480.130.000
Secretaria Municipal de Educação	1.268.667.000
Secretaria Municipal de Comunicação	67.955.000
Secretaria Municipal de Trabalho, Emprego e Desenvolvimento	20.789.000
Secretaria Municipal de Saúde	920.617.780
Secretaria Municipal de Juventude, Esporte e Lazer	21.946.480
Secretaria Municipal de Infraestrutura	509.440.000
Secretaria Municipal de Meio Ambiente e Sustentabilidade	16.680.000
Secretaria Municipal da Mulher, Assistência Social e Direitos Humanos	87.525.780
Secretaria Municipal de Limpeza Pública	292.423.000
Secretaria Municipal Extraordinária	1.689.000
ADMINISTRAÇÃO INDIRETA	471.519.000
Instituto Municipal de Engenharia e Fiscalização do Trânsito	77.222.000
Fundação de Apoio ao Idoso "Doutor Thomas"	21.752.000
Superintendência Municipal de Transportes Urbanos	26.873.000
Instituto Municipal de Planejamento Urbano	27.076.000
Fundação Municipal de Cultura, Turismo e Eventos	35.746.000
Manaus Previdência	282.850.000
RESERVA DE CONTINGÊNCIA	62.431.960
TOTAL GERAL DAS DESPESAS	4.769.702.000

QUADRO IV - RESUMO DAS RECEITAS E DESPESAS POR ÓRGÃOS

ÓRGÃOS, ENTIDADES E FUNDOS	RECEITAS - R\$	DESPESAS - R\$
Câmara Municipal de Manaus	65.000	135.570.000



CÂMARA MUNICIPAL DE MANAUS

DIRETORIA LEGISLATIVA

Casa Civil	97.059.000	158.182.000
Gabinete do Vice-Prefeito		2.377.000
Procuradoria-Geral do Município		78.317.000
Secretaria Municipal de Administração, Planejamento e Gestão	50.136.000	146.713.000
Casa Militar		26.729.000
Secretaria Municipal de Finanças, Tecnologia da Informação e Controle Interno	2.968.619.000	480.130.000
Secretaria Municipal de Educação	861.223.000	1.268.667.000
Secretaria Municipal de Comunicação		67.955.000
Secretaria Municipal de Trabalho, Emprego e Desenvolvimento	9.077.000	20.789.000
Secretaria Municipal de Saúde	193.299.000	920.617.780
Secretaria Municipal de Juventude, Esporte e Lazer	813.000	21.946.480
Secretaria Municipal de Infraestrutura	238.819.000	509.440.000
Secretaria Municipal de Meio Ambiente e Sustentabilidade	1.843.000	16.680.000
Secretaria Municipal da Mulher, Assistência Social e Direitos Humanos	10.400.000	87.525.780
Secretaria Municipal de Limpeza Pública		292.423.000
Secretaria Municipal Extraordinária		1.689.000
Instituto Municipal de Engenharia e Fiscalização do Trânsito	31.490.000	77.222.000
Fundação de Apoio ao Idoso "Doutor Thomas"	651.000	21.752.000
Superintendência Municipal de Transportes Urbanos	6.984.000	26.873.000
Instituto Municipal de Planejamento Urbano	14.440.000	27.076.000
Fundação Municipal de Cultura, Turismo e Eventos	1.934.000	35.746.000
Manaus Previdência	282.850.000	282.850.000
RESERVA DE CONTINGÊNCIA	62.431.960	62.431.960
TOTAL GERAL DAS DESPESAS	4.769.702.000	4.769.702.000

QUADRO V - RESUMO DAS TRANSFERÊNCIAS FINANCEIRAS POR ÓRGÃOS E ENTIDADES

R\$ 1,00

ÓRGÃOS, ENTIDADES E FUNDOS	Interferências Ativas	Interferências Passivas
Câmara Municipal de Manaus	135.505.000	
Fundo Municipal de Habitação	30.000	
Fundo Social de Solidariedade	1.070.000	
Fundo de Custeio do Plano de Saúde dos Servidores Públicos do Munic. de Manaus	200.000	
Secretaria Municipal de Finanças, Tecnologia da Informação e Controle Interno		998.455.560
Fundo Municipal de Saúde	727.318.780	
Fundo Municipal de Desenvolvimento e Meio Ambiente	20.000	
Fundo Municipal de Assistência Social	586.000	
Fundo Municipal dos Direitos da Criança e do Adolescente	479.780	
Fundo Municipal de Direitos Humanos	22.000	
Fundo Municipal de Apoio à Pessoa Com Deficiência	2.000	
Fundo Municipal Antidrogas	52.000	
Instituto Municipal de Engenharia e Fiscalização do Trânsito	45.732.000	
Fundação de Apoio ao Idoso "Doutor Thomas"	21.100.000	
Fundo Municipal de Direitos do Idoso	1.000	
Superintendência Municipal de Transportes Urbanos	19.889.000	
Instituto Municipal de Planejamento Urbano	12.636.000	
Fundação Municipal de Cultura, Turismo e Eventos	33.687.000	
Fundo Municipal de Cultura	123.000	
Fundo Municipal de Preservação do Patrimônio Histórico e Cultural	2.000	
TOTAL GERAL	998.455.560	998.455.560

QUADROS DEMONSTRATIVOS



CÂMARA MUNICIPAL DE MANAUS
DIRETORIA LEGISLATIVA

**DEMONSTRATIVO DA RECEITA E DESPESA SEGUNDO AS CATEGORIAS
ECONÔMICAS
ADMINISTRAÇÃO DIRETA E INDIRETA – CONSOLIDADO/2018**

RECEITA	R\$	R\$	DESPESA	R\$	R\$
RECEITAS CORRENTES			DESPESAS CORRENTES		
RECEITA DE TRIBUTÁRIA	1.072.716.000		PESSOAL E ENCARGOS SOCIAIS	2.333.966.000	
RECEITA DE CONTRIBUIÇÕES	267.131.000		JUROS E ENCARGOS DA DÍVIDA	40.855.000	
RECEITA PATRIMONIAL	66.982.000		OUTRAS DESPESAS CORRENTES	1.495.134.809	3.869.955.809
RECEITAS DE SERVIÇOS	21.260.000				
TRANSFERÊNCIAS CORRENTES	2.550.438.000		SUPERÁVIT DO ORÇAMENTO CORRENTE		446.838.191
OUTRAS RECEITAS CORRENTES	154.810.000	4.133.337.000			
RECEITA CORRENTE INTRA-ORÇAMENTÁRIA					
CONTRIB. SOCIAIS INTRAORÇAMENTÁRIAS	183.457.000				
		183.457.000			
TOTAL		4.316.794.000	TOTAL		4.316.794.000
SUPERÁVIT DO ORÇAMENTO CORRENTE		446.838.191			
RECEITAS DE CAPITAL			DESPESAS DE CAPITAL		
OPERAÇÕES DE CRÉDITO	298.722.000		INVESTIMENTOS	724.170.231	
ALIENAÇÃO DE BENS	318.000		INVERSÕES FINANCEIRAS	5.578.000	
AMORTIZAÇÃO DE EMPRÉSTIMOS	110.000		AMORTIZAÇÃO DA DÍVIDA	107.466.000	837.214.231
TRANSFERÊNCIAS DE CAPITAL	153.758.000				
OUTRAS RECEITAS		452.908.000			
			RESERVA DE CONTINGÊNCIA	62.431.960	
			RESERVA LEGAL DO RPPS	100.000	62.531.960
TOTAL		4.769.702.000	TOTAL		4.769.702.000

RESUMO

ESPECIFICAÇÃO	R\$	%	ESPECIFICAÇÃO	R\$	%
RECEITAS CORRENTES	4.133.337.000	86,66%	DESPESAS CORRENTES	3.869.955.809	81,14%
RECEITAS DE CAPITAL	452.908.000	9,50%	DESPESAS DE CAPITAL	837.214.231	17,55%
RECEITA CORRENTE INTRA-ORÇAMENTÁRIA	183.457.000	3,85%	RESERVA DE CONTINGÊNCIA	62.431.960	1,31%
			RESERVA LEGAL DO RPPS	100.000	0,00%
TOTAL	4.769.702.000	100,00%	TOTAL	4.769.702.000	100,00%

DEMONSTRATIVO DA EVOLUÇÃO DA RECEITA DA PREFEITURA DE MANAUS

ESPECIFICAÇÃO	ARRECADADA		2016	2017		PREVISTA
	2014	2015		ARRECADADA ATÉ JUNHO	PROJETADA ATÉ DEZEMBRO	2018
RECEITAS CORRENTES	3.670.668.115	3.665.203.938	3.787.595.643	1.924.847.437	3.999.118.977	4.133.337.000
RECEITA TRIBUTÁRIA	900.291.096	903.880.636	921.750.101	505.533.661	942.605.744	1.072.716.000
RECEITA DE CONTRIBUIÇÕES	217.271.882	227.809.164	269.860.173	123.884.974	261.491.000	267.131.000



CÂMARA MUNICIPAL DE MANAUS

DIRETORIA LEGISLATIVA

RECEITA PATRIMONIAL	176.147.694	89.811.889	92.446.914	37.141.383	69.772.000	66.982.000
RECEITAS DE SERVIÇOS	18.674.675	19.624.260	19.140.205	9.352.128	19.255.000	21.260.000
TRANSFERÊNCIAS CORRENTES	2.206.789.772	2.218.928.495	2.275.412.615	1.177.070.342	2.526.120.233	2.550.438.000
OUTRAS RECEITAS CORRENTES	151.492.996	205.149.493	208.985.636	71.864.949	179.875.000	154.810.000
RECEITAS DE CAPITAL	131.201.842	99.347.990	571.417.984	10.102.027	74.672.066	452.908.000
OPERAÇÕES DE CRÉDITO	71.422.539	75.796.741	550.786.902	7.109.969	56.683.000	298.722.000
ALIENAÇÃO DE BENS	884.052	450.903	574.537	31.701	300.000	318.000
AMORTIZAÇÕES DE EMPRÉSTIMOS	475.041	55.150	177.240	72.931	100.000	110.000
TRANSFERÊNCIAS DE CAPITAL	58.420.210	23.045.197	19.879.305	2.887.427	17.589.066	153.758.000
OUTRAS RECEITAS						
RECEITAS CORRENTES INTRAORÇAMENTÁRIAS	113.032.233	115.805.771	461.993.220	88.187.104	182.995.000	183.457.000
CONTRIBUIÇÕES SOCIAIS INTRAORÇAMENTÁRIAS	113.032.233	115.805.771	461.993.220	88.187.104	182.995.000	183.457.000
TOTAL	3.914.902.191	3.880.357.699	4.821.006.847	2.023.136.568	4.256.786.043	4.769.702.000

Fonte: Balanço Geral do Município/ Afim 2014 a 2017/SPLAM 2018.

DEMONSTRATIVO DA EVOLUÇÃO DA DESPESA DA PREFEITURA DE MANAUS

ESPECIFICAÇÃO	VALORES EM R\$					
	REALIZADA			2017		FIXADA 2018
	2014	2015	2016	LOA 2017	LIQUIDADA ATÉ JUNHO	
DESPESAS CORRENTES	3.259.630.535	3.502.276.207	3.779.563.915	3.620.355.500	1.869.873.878	3.869.955.809
Pessoal e Encargos Sociais	1.924.341.549	1.888.560.731	2.049.971.548	2.202.039.000	1.066.180.366	2.333.966.000
Juros e Encargos da Dívida	17.282.289	23.347.127	35.546.511	32.954.000	23.311.185	40.855.000
Outras Despesas Correntes	1.318.006.697	1.590.368.349	1.694.045.855	1.385.362.500	780.382.326	1.495.134.809
DESPESAS DE CAPITAL	526.117.510	445.829.882	876.902.448	460.949.500	154.170.538	837.214.231
Investimentos	470.867.806	375.612.568	794.608.481	386.627.500	109.231.715	724.170.231
Inversões Financeiras	445.000	1.725.200	476.500	2.943.000	-	5.578.000
Amortização da Dívida	54.804.704	68.492.114	81.817.467	71.379.000	44.938.823	107.466.000
				-	-	-
RESERVA DE CONTINGÊNCIA	-	-	-	8.801.000	-	62.431.960
RESERVA LEGAL DO RPPS	-	-	-	37.217.000	-	100.000
TOTAL	3.785.748.045	3.948.106.089	4.656.466.363	4.127.323.000	2.024.044.416	4.769.702.000

Fonte: Balanço Geral do Município/ Afim 2014 a 2017/SPLAM 2018.

PREFEITURA MUNICIPAL DE MANAUS DEMONSTRATIVO DA RECEITA CORRENTE LÍQUIDA DA PREFEITURA DE MANAUS

Art. 2º, inciso IV, da Lei Complementar nº101/2000

R\$ 1,00

DESCRIÇÃO DA RECEITA	PROJEÇÃO LOA 2018	% 2018
RECEITAS CORRENTES (I)	4.515.681.000	112,1
Receita Tributária	1.072.716.000	26,6
IPTU	219.997.000	5,5
ISS	581.779.000	14,4
ITBI	48.743.000	1,2
IRRF	153.603.000	3,8
Outras Receitas Tributárias	68.594.000	1,7
Receita de Contribuições	267.131.000	6,6
Receita Patrimonial	66.982.000	1,7
Receita de Serviços	21.260.000	0,5
Transferências Correntes	2.932.782.000	72,8
Cota-Parte do FPM	473.571.000	11,8
Cota-Parte do ITR	382.000	0,0
ICMS Desoneração - LC 87/1996	3.051.000	0,1
Cota-Parte do ICMS	1.310.000.000	32,5
Cota-Parte do IPVA	158.598.000	3,9
Cota-Parte do IPI - Export. - LC 61/1989	4.884.000	0,1
Transferências do FUNDEB	507.344.000	12,6
Outras Transferências Correntes	474.952.000	11,8
Outras Receitas Correntes	154.810.000	3,8
DEDUÇÕES (II)	(486.174.000)	-12,1
Transferências Constitucionais e Legais		-
Contrib. Empregadores e Trab. para Seg. Social		-
Contrib. do Servidor para o Plano de Previdência	(103.830.000)	-2,6



CÂMARA MUNICIPAL DE MANAUS

DIRETORIA LEGISLATIVA

Contrib. para o Custeio das Pensões Militares		-
Compensação Financ. entre Regimes Previdência		-
Dedução de Receita para Formação do FUNDEB	(382.344.000)	-9,5
Contribuições para PIS/PASEP		-
RECEITA CORRENTE LÍQUIDA (I - II)	4.029.507.000	100,0

DEMONSTRATIVO DA DESPESA COM PESSOAL EM RELAÇÃO À RECEITA CORRENTE LÍQUIDA ESTIMATIVA PARA O EXERCÍCIO DE 2018

RGF - ANEXO I (LRF, art. 55, inciso I, alínea "a")

R\$ 1,00

DESPESAS DE PESSOAL	DESPESAS EXECUTADAS (Últimos 12 Meses)		
	Liquidada SET/2016 a AGO/2017 (a)	Inscritas em Restos a Pagar Não Processados (b)	Fixada na LOA 2018
PODER EXECUTIVO			
DESPESA BRUTA COM PESSOAL (I)	2.025.161.148	-	2.230.089.000
Pessoal Ativo	1.792.157.682		1.970.372.000
Inativos e Pensionistas	233.003.467		259.717.000
Outras despesas de pessoal decorrentes de contratos de terceirização (§ 1º do art. 18 da LRF)	-		-
DESPESAS NÃO COMPUTADAS (§ 1º do art. 19 da LRF) (II)	252.661.539	-	280.109.000
Indenizações por Demissão e Incentivos à Demissão Voluntária	11.487.459		15.589.000
Decorrentes de Decisão Judicial	5.333.858		4.014.000
Despesas de Exercícios Anteriores	3.038.978		119.000
Inativos e Pensionistas com Recursos Vinculados	232.801.243		260.387.000
DESPESA LÍQUIDA COM PESSOAL (III) = (II - I)	1.772.499.610	-	1.949.980.000
PODER LEGISLATIVO			
DESPESA BRUTA COM PESSOAL (IV)	98.377.831	763.286	103.877.000
Pessoal Ativo	98.197.450	763.286	103.696.618
Pensionistas	180.381		180.382
Outras despesas de pessoal decorrentes de contratos de terceirização (§ 1º do art. 18 da LRF)			
DESPESAS NÃO COMPUTADAS (§ 1º do art. 19 da LRF) (V)	4.330.584	-	5.676.000
Indenizações por Demissão e Incentivos à Demissão Voluntária	702.062		500.000
Decorrentes de Decisão Judicial	633.191		1.000.000
Despesas de Exercícios Anteriores	2.814.950		4.176.000
Inativos com Recursos Vinculados	180.381		
DESPESA LÍQUIDA COM PESSOAL (VI) = (IV - V)	94.047.248	763.286	98.201.000

APURAÇÃO DO CUMPRIMENTO DO LIMITE LEGAL		3.901.815.429	%	4.029.507.000	%
RECEITA CORRENTE LIQUIDA - RCL (VII)		3.901.815.429	%	4.029.507.000	%
DESPESA TOTAL COM PESSOAL - DTP DO PODER EXECUTIVO (VIII) = (III a + III b)		1.772.499.610	45,43%	1.949.980.000	48,39%
DESPESA TOTAL COM PESSOAL - DTP DO PODER LEGISLATIVO (IX) = (VI a + VI b)		94.810.534	2,41%	98.201.000	2,44%
LIMITE PRUDENCIAL (1)	EXECUTIVO	2.001.631.315	51,30%	2.067.137.091	51,30%
	LEGISLATIVO	222.403.479	5,70%	229.681.899	5,70%
LIMITE MÁXIMO (2)	EXECUTIVO	2.106.980.331	54,00%	2.175.933.780	54,00%
	LEGISLATIVO	234.108.926	6,00%	241.770.420	6,00%

FONTE: RGF, Publicado no DOM/e-DOLM de 27 de setembro de 2017 e SPLAM 2018.

(1) e (2) - Limites definidos, respectivamente, no parágrafo único do art. 22 e no inciso III do artigo 20 da Lei Complementar nº101/2000.

PREFEITURA MUNICIPAL DE MANAUS

DEMONSTRATIVO DA COMPATIBILIDADE ENTRE A PROGRAMAÇÃO DOS ORÇAMENTOS FISCAL E DA SEGURIDADE SOCIAL E O ANEXO DE METAS FISCAIS DA

Lei nº 2.227, de 30.06.17 - LDO 2018

Art. 5º, inciso I, da Lei Complementar nº 101, de 2000

R\$ 1,00

RECEITAS PRIMÁRIAS	VALOR	
	LDO - 2018 (a)	LOA - 2018 (b)
RECEITAS PRIMÁRIAS CORRENTES (I)	4.147.579.000	4.252.278.000
Receita Tributária	1.041.807.000	1.072.716.000
Outras Receitas Tributárias		
Receita de Contribuição	272.408.000	267.131.000
Receita Previdenciária	109.296.000	103.830.000
Receita Assistência Médica - FUNSERV	-	-
Outras Contribuições	163.112.000	163.301.000
Receita Patrimonial Líquida	2.918.000	2.466.000
Receita Patrimonial	76.835.000	66.982.000
(-) Aplicações Financeiras	73.917.000	64.516.000



CÂMARA MUNICIPAL DE MANAUS

DIRETORIA LEGISLATIVA

Transferências Correntes	2.457.598.000	2.550.438.000
FPM	472.167.000	473.571.000
ICMS	1.247.283.000	1.310.000.000
Convênios	105.000	783.000
Outras Transferências Correntes	738.043.000	766.084.000
Demais Receitas Correntes	186.339.000	176.070.000
Dívida Ativa	62.747.000	62.747.000
Diversas Receitas Correntes	123.592.000	113.323.000
Receita Intraorçamentária	186.509.000	183.457.000
RECEITAS DE CAPITAL (II)	376.594.000	452.908.000
Operações de Crédito (III)	209.558.000	298.722.000
Amortização de Empréstimos (IV)	110.000	110.000
Alienação de Bens (V)	645.000	318.000
Transferências de Capital	166.281.000	153.758.000
Convênios	166.281.000	153.758.000
RECEITAS DE CAPITAL (II)	376.594.000	452.908.000
Outras Transferências de Capital		
Outras Receitas de Capital		
RECEITAS PRIMÁRIAS DE CAPITAL (VI) = (II - III - IV - V)	166.281.000	153.758.000
1 - RECEITA PRIMÁRIA TOTAL (VII) = (I + VI)	4.313.860.000	4.406.036.000

DESPESAS PRIMÁRIAS	VALOR	
	LDO - 2018 (a)	LOA - 2018 (b)
DESPESAS CORRENTES (VIII)	3.813.860.500	3.869.955.809
Pessoal e Encargos Sociais	2.145.909.000	2.333.966.000
Juros e Encargos da Dívida (IX)	37.526.000	40.855.000
Outras Despesas Correntes	1.630.425.500	1.495.134.809
DESPESAS PRIMÁRIAS CORRENTES (X) = (VIII - IX)	3.776.334.500	3.829.100.809
DESPESAS DE CAPITAL (XI)	699.229.500	837.214.231
Investimentos	614.559.500	724.170.231
Inversões Financeiras	4.670.000	5.578.000
Concessão de Empréstimos (XII)	2.650.000	5.464.000
Aquisição de Título de Capital já Integralizado (XIII)	20.000	57.000
Demais Inversões Financeiras	2.000.000	57.000
Amortização da Dívida (XIV)	80.000.000	107.466.000
DESPESAS PRIMÁRIAS DE CAPITAL (XV) = (XI - XII - XIII - XIV)	616.559.500	724.227.231
RESERVA DE CONTINGÊNCIA (XVI)	75.000.000	62.431.960
RESERVA DO RPPS (XVII)	10.000.000	100.000
2 - DESPESA PRIMÁRIA TOTAL (XVIII) = (X + XV + XVI + XVII)	4.627.894.000	4.715.860.000

3 - RESULTADO PRIMÁRIO (XIX) = (VII - XVIII)	(314.034.000)	(309.824.000)
---	----------------------	----------------------

FONTE: DEDEO/SEMEF; SPLAM 2018 e Índices do IPCA/IBGE (Nacional)



CÂMARA MUNICIPAL DE MANAUS

DIRETORIA LEGISLATIVA

Prefeitura de Manaus

Lei Orçamentária Anual - LOA 2018

DEMONSTRATIVO DA DESPESA POR ÓRGÃO E FUNÇÃO - CONSOLIDADO

R\$

ÓRGÃOS	01 Legislativa	03 Essencial à Justiça	04 Administração	05 Defesa Nacional	06 Segurança Pública	08 Assistência Social	09 Previdência Social	10 Saúde	11 Trabalho	12 Educação	13 Cultura	SUBTOTAL
Câmara Municipal de Manaus	135.570.000											135.570.000
Casa Civil			56.196.000			5.197.000					2.746.000	64.139.000
Gabinete do Vice-Prefeito			2.377.000									2.377.000
Procuradoria-Geral do Município		30.387.000										30.387.000
Secretaria Municipal de Administração, Planejamento e Gestão			140.771.871						126.189	5.814.940		146.713.000
Casa Militar				102.000	26.627.000							26.729.000
Secretaria Municipal de Finanças, Tecnologia da Informação e Controle Interno			295.502.000									295.502.000
Secretaria Municipal de Educação										1.268.667.000		1.268.667.000
Secretaria Municipal de Comunicação			67.955.000									67.955.000
Secretaria Municipal de Trabalho, Emprego e Desenvolvimento									18.789.000			18.789.000
Secretaria Municipal de Saúde								920.617.780				920.617.780
Secretaria Municipal de Juventude, Esporte e Lazer												
Secretaria Municipal de Infraestrutura											4.983.000	4.983.000
Secretaria Municipal de Meio Ambiente e Sustentabilidade												
Secretaria Municipal da Mulher, Assistência Social e Direitos Humanos						87.309.780						87.309.780
Secretaria Municipal de Limpeza Pública												
Secretaria Municipal Extraordinária			1.689.000									1.689.000
Instituto Municipal de Engenharia e Fiscalização do Trânsito												
Fundação de Apoio ao Idoso "Doutor Thomas"						21.677.000						21.677.000
Superintendência Municipal de Transportes Urbanos												
Instituto Municipal de Planejamento Urbano												
Fundação Municipal de Cultura, Turismo e Eventos											33.914.000	33.914.000
Manaus Previdência							280.245.000					280.245.000
Reserva de Contingência												
TOTAL GERAL	135.570.000	30.387.000	564.490.871	102.000	26.627.000	114.183.780	280.245.000	920.617.780	18.915.189	1.274.481.940	41.643.000	3.407.263.560

Prefeitura de Manaus

Lei Orçamentária Anual - LOA 2018

DEMONSTRATIVO DA DESPESA POR ÓRGÃO E FUNÇÃO - CONSOLIDADO

R\$

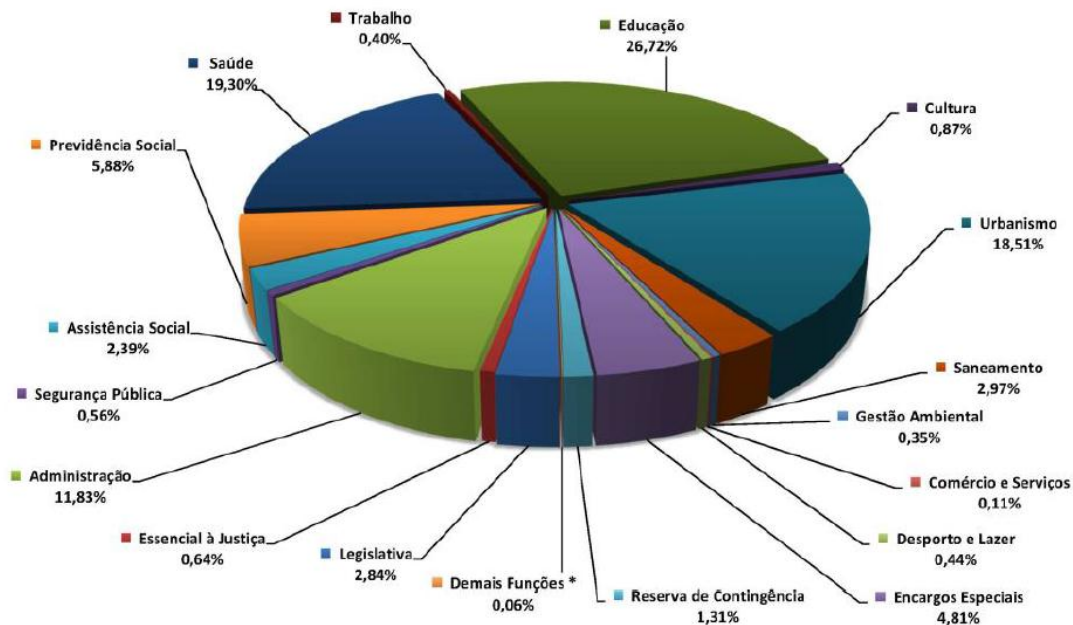
ÓRGÃOS	14 Direitos da Cidadania	15 Urbanismo	16 Habitação	17 Saneamento	18 Gestão Ambiental	20 Agricultura	23 Comércio e Serviços	26 Transporte	27 Desporto e Lazer	28 Encargos Especiais	99 Reserva de Contingência	TOTAL GERAL
Câmara Municipal de Manaus												135.570.000
Casa Civil		91.218.000	1.105.000			110.000	1.610.000					158.182.000
Gabinete do Vice-Prefeito												2.377.000
Procuradoria-Geral do Município		7.000.000								40.930.000		78.317.000
Secretaria Municipal de Administração, Planejamento e Gestão												146.713.000
Casa Militar												26.729.000
Secretaria Municipal de Finanças, Tecnologia da Informação e Controle Interno										184.628.000		480.130.000
Secretaria Municipal de Educação												1.268.667.000
Secretaria Municipal de Comunicação												67.955.000
Secretaria Municipal de Trabalho, Emprego e Desenvolvimento							2.000.000					20.789.000
Secretaria Municipal de Saúde												920.617.780
Secretaria Municipal de Juventude, Esporte e Lazer	850.000								21.096.480			21.946.480
Secretaria Municipal de Infraestrutura		362.864.000		141.593.000								509.440.000
Secretaria Municipal de Meio Ambiente e Sustentabilidade					16.680.000							16.680.000
Secretaria Municipal da Mulher, Assistência Social e Direitos Humanos	216.000											87.525.780
Secretaria Municipal de Limpeza Pública		292.423.000										292.423.000
Secretaria Municipal Extraordinária												1.689.000
Instituto Municipal de Engenharia e Fiscalização do Trânsito		76.760.000								462.000		77.222.000
Fundação de Apoio ao Idoso "Doutor Thomas"										75.000		21.752.000
Superintendência Municipal de Transportes Urbanos		25.715.000						400.000		758.000		26.873.000
Instituto Municipal de Planejamento Urbano		26.871.000								205.000		27.076.000
Fundação Municipal de Cultura, Turismo e Eventos							1.822.000			10.000		35.746.000
Manaus Previdência										2.505.000	100.000	282.850.000
Reserva de Contingência											62.431.960	62.431.960
TOTAL GERAL	1.066.000	882.851.000	1.105.000	141.593.000	16.680.000	110.000	5.432.000	400.000	21.096.480	229.573.000	62.531.960	4.769.702.000



CÂMARA MUNICIPAL DE MANAUS

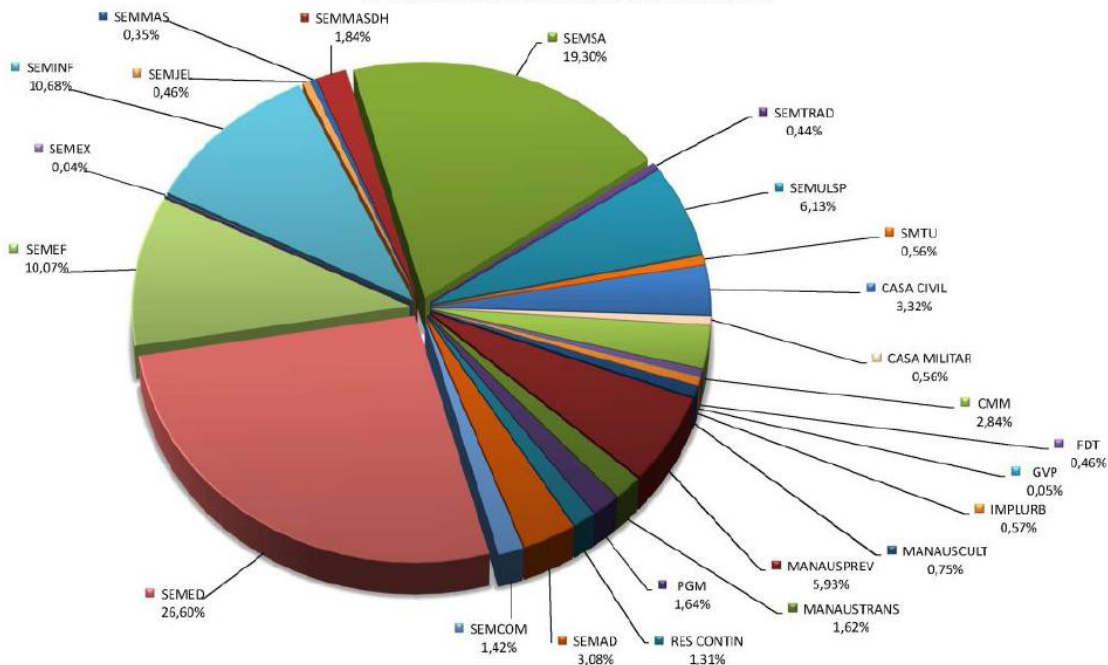
DIRETORIA LEGISLATIVA

DESPESA CONSOLIDADA POR FUNÇÃO



*Defesa Nacional; Direitos da Cidadania; Habitação; Agricultura e Transporte.

DESPESA CONSOLIDADA POR ÓRGÃOS



RECEITA

LEGISLAÇÃO DA RECEITA

Constituição da República Federativa do Brasil

Lei Federal nº 4.320, de 17 de março de 1964

Lei Federal nº 5.172, de outubro de 1966 – Código Tributário Nacional

Lei Orgânica do Município de Manaus, de 5 de abril de 1990

Decreto Municipal nº 681, de 11 de julho de 1991



CÂMARA MUNICIPAL DE MANAUS

DIRETORIA LEGISLATIVA

Decreto Municipal nº 1.160, de 27 de julho de 1992
Lei Municipal nº 1.697, de 20 de dezembro de 1983 - Código Tributário do Município
Lei Municipal nº 254, de 11 de julho de 1994 – Altera dispositivos da Lei nº 1.697, de 20/12/83
Lei Municipal nº 36, de 8 de novembro de 1990
Decreto Municipal nº 2.191, de 25 de maio de 1994
Lei Municipal nº 323, de 27 de dezembro de 1995
Decreto Municipal nº 3.180, de 10 de janeiro de 1996
Decreto Municipal nº 3.418, de 24 de julho de 1996
Lei Municipal nº 427, de 8 de janeiro de 1998
Decreto Municipal nº 4.824, de 10 de janeiro de 2000
Lei Municipal nº 578, de 15 de dezembro de 2000
Lei Municipal nº 836, de 22 de março de 2005
Decreto Municipal nº 7.878, de 29 de abril de 2005
Lei Municipal nº 837, de 22 de março de 2005
Lei Municipal nº 854, de 14 de julho de 2005
Lei Municipal nº 864, de 19 de julho de 2005
Decreto Municipal nº 8.223, de 19 de dezembro de 2005
Lei Complementar nº 123, de 14 de dezembro de 2006
Portaria SEMEF nº 24, de 3 de março de 2007
Lei Complementar nº 001, de 20 de janeiro de 2010

RECEITA TRIBUTÁRIA

IMPOSTO SOBRE PROPRIEDADE PREDIAL E TERRITORIAL URBANA – IPTU

Lei nº 12, de 5 de julho de 1990
Decreto Municipal nº 8.222, de 19 de dezembro de 2005
Lei Municipal nº 1.131, de 3 de julho de 2007
Lei Municipal nº 1.628, de 30 de dezembro de 2011
Decreto Municipal nº 1.539, de 27 de abril de 2012
Decreto nº 2.210, de 25 de março de 2013
Decreto nº 2.685, de 27 de dezembro de 2013
Decreto nº 2.703, de 9 de janeiro de 2014
Decreto nº 2.709, de 21 de janeiro de 2014
Decreto nº 3.000, de 12 de janeiro de 2015
Decreto nº 3.261, de 05 de janeiro de 2016
Decreto nº 3.261, de 05 de janeiro de 2016
Decreto nº 3.580, de 04 de janeiro de 2017
Lei nº 2.226, de 26 de junho de 2017
Decreto nº 3.748, de 11 de julho de 2017

IMPOSTO SOBRE A TRANSMISSÃO DE BENS IMÓVEIS – ITBI

Lei Municipal nº 459, de 30 de dezembro de 1998
Decreto Municipal nº 4.818, de 01 de junho de 2000
Lei Municipal nº 1.187, de 31 de dezembro de 2007
Portaria nº 74, de 09 de junho de 2008
Decreto nº 2.386, de 26 de junho de 2013
Lei nº 1.953, de 29 de dezembro de 2014
Decreto nº 3.036, de 20 de março de 2015

IMPOSTO SOBRE SERVIÇOS DE QUALQUER NATUREZA – ISS

Decreto nº 1.534, de 26 de abril de 2012
Lei nº 1.692, de 13 de setembro de 2012
Decreto nº 2.171, de 22 de fevereiro de 2013
Decreto nº 2.352, de 15 de maio de 2013
Lei nº 1.732, de 27 de maio de 2013
Lei nº 1.734, de 6 de junho de 2013
Lei nº 1.735, de 6 de junho de 2013
Decreto nº 2.392, de 27 de junho de 2013
Lei nº 1.746, de 5 de julho de 2013
Decreto nº 2.402, de 9 de julho de 2013
Decreto nº 2.403, de 9 de julho de 2013
Decreto nº 2.415, de 10 de julho de 2013



CÂMARA MUNICIPAL DE MANAUS

DIRETORIA LEGISLATIVA

Lei nº 1.755, de 13 de agosto de 2013
Lei nº 1.792, de 12 de novembro de 2013
Decreto nº 2.643, de 12 de novembro de 2013
Lei nº 1.798 de 21 de novembro de 2013
Decreto nº 2.679, de 23 de dezembro de 2013
Decreto nº 2.704, de 9 de janeiro de 2014
Decreto nº 2.708, de 17 de janeiro de 2014
Decreto nº 2.720, de 17 de fevereiro de 2014
Decreto nº 2.999, de 12 de janeiro de 2015
Decreto nº 3.264, de 05 de janeiro de 2016
Lei nº 2.226, de 26 de junho de 2017
Lei nº 2.251, de 02 de outubro de 2017

TAXAS PELO EXERCÍCIO DO PODER DE POLÍCIA

Lei Municipal nº 838, de 22 de março de 2005
Decreto Municipal nº 7.879, de 29 de abril de 2005
Lei Municipal nº 923, de 30 de dezembro de 2005
Decreto Municipal nº 8.877, de 28 de fevereiro de 2007
Lei Municipal nº 1.200, de 31 de dezembro de 2007
Decreto nº 211, de 10 de julho de 2009
Decreto nº 1.488, de 2 de março de 2012
Decreto nº 2.186, de 14 de março de 2013
Decreto nº 2.707, de 13 de janeiro de 2014
Decreto nº 3.001, de 12 de janeiro de 2015
Decreto nº 3.262, de 05 de janeiro de 2016

TAXAS DE SERVIÇOS PÚBLICOS

Decreto Municipal nº 3.891, de 30 de dezembro de 1983
Lei Municipal nº 1.752, de 15 de abril de 1985

ISENÇÃO DE TAXAS DO IMPLURB, SEDEMA E OUTRAS

Lei nº 671 de novembro de 2002
Lei nº 673 de novembro de 2002
Lei nº 674 de novembro de 2002
Decreto nº 7316 de maio de 2004
Decreto nº 7317 de maio de 2004
Decreto nº 7735 de janeiro de 2005
Lei Municipal nº 848, de 29 de julho de 2005
Decreto nº 8.059 de outubro de 2005
Decreto nº 8.366 de março de 2006
Decreto nº 8.529 de junho de 2006
Decreto nº 8.535 de julho de 2006
Instrução Normativa nº 001/2010, de 15 de abril de 2010
Decreto nº 0532 de maio de 2010

TRANSFERÊNCIAS CORRENTES

FUNDO DE PARTICIPAÇÃO DOS MUNICÍPIOS – FPM

Lei Complementar Federal nº 62, de 28 de dezembro de 1989
Lei Complementar nº 91, de 22 de dezembro de 1997
Lei Complementar nº 106, de 23 de março de 2001

IPI – EXPORTAÇÃO

Lei Complementar Federal nº 61, de 26 de dezembro de 1989
Lei Complementar nº 8.016, de 8 de abril de 1990

IMPOSTO TERRITORIAL RURAL – ITR

Lei Federal nº 4.504, de 30 de novembro de 1964
Decreto-Lei Federal nº 57, de 18 de novembro de 1966



CÂMARA MUNICIPAL DE MANAUS

DIRETORIA LEGISLATIVA

Lei Federal nº 6.746, de 10 de dezembro de 1979

Decreto nº 84.685, de 6 de maio de 1980

Lei Federal nº 4.382, de 19 de setembro de 2002

Lei Federal nº 11.446, de 5 de janeiro de 2007

IMPOSTO DE RENDA RETIDO NA FONTE

Lei Federal nº 4.504, de 30 de novembro de 1964

Decreto-Lei Federal nº 57, de 18 de novembro de 1966

ICMS – EXPORTAÇÃO

Lei Complementar Federal nº 87, de 13 de setembro de 1996

Lei Complementar nº 19, de 29 de dezembro de 1997

ICMS – IMPOSTO SOBRE CIRCULAÇÃO DE MERCADORIAS E SERVIÇOS

Lei Complementar Federal nº 63, de 11 de janeiro de 1990

Lei Complementar nº 19, de 29 de dezembro de 1997

IPVA – IMPOSTO SOBRE PROPRIEDADE DE VEÍCULOS AUTOMOTORES

Lei Complementar Federal nº 63, de 11 de janeiro de 1990

FUNDEB – FUNDO DE MANUTENÇÃO E DESENVOLVIMENTO DA EDUCAÇÃO BÁSICA E DE VALORIZAÇÃO DOS PROFISSIONAIS DA EDUCAÇÃO

Lei Federal nº 9.424, de 24 de dezembro de 1996

Decreto nº 6.003, de 28 de dezembro de 2006

Lei Federal nº 11.494, de 20 de junho de 2007

Decreto nº 6.253, de 13 de novembro de 2007

Lei nº 12.695, de 25 de Julho de 2012

FNDE – FUNDO NACIONAL DE DESENVOLVIMENTO DA EDUCAÇÃO

Lei nº 10.845, de 5 de março de 2004

Lei nº 10.880, de 9 de junho de 2004

Lei nº 11.947, de 16 de junho de 2009

Lei nº 12.695, de 25 de julho de 2012

COTA-PARTE DO SALÁRIO-EDUCAÇÃO

Lei nº 9.424, de 24 de dezembro de 1996

Lei Federal nº 9.766, de 18 de dezembro de 1998

Lei Estadual nº 2.740, de 08 de julho de 2002

Lei Federal nº 10.832, de 29 de dezembro de 2003

Decreto nº 6.003, de 28 de dezembro de 2006

Lei nº 11.494, de 20 de junho de 2007

Decreto nº 6.253, de 13 de novembro de 2007

Decreto nº 7.611, de 17 de novembro de 2011

ROYALTIES

Lei nº 1.347, de 07 de julho de 2009

Lei nº 12.734, de 30 de novembro de 2012

Lei nº 12.858, de 9 de setembro de 2013

COMPENSAÇÕES FINANCEIRAS

Lei Federal nº 7.990/89

Lei Federal nº 9.478/97

OUTRAS RECEITAS CORRENTES

DÍVIDA ATIVA



CÂMARA MUNICIPAL DE MANAUS
DIRETORIA LEGISLATIVA

Lei Federal nº 6.830, de 22 de setembro de 1980
Lei nº 1.350, de 07 de julho de 2009
Lei nº 1.351, de 07 de julho de 2009
Lei nº 1.352, de 07 de julho de 2009
Decreto nº 0211, de 10 de julho de 2009

COSIP

Lei Municipal nº 715, de 30 de outubro de 2003

RECEITAS DE CAPITAL

OPERAÇÕES DE CRÉDITO

Lei Municipal nº 391, de 27 de junho de 1997
Lei Municipal nº 423, de 08 de janeiro de 1998
Resolução do Senado Federal nº 40, de 2001
Resolução do Senado Federal nº 43, de 2001
Lei nº 1.110, de 4 de abril de 2007
Lei nº 1.205, de 31 de dezembro de 2007
Lei nº 1.262, de 23 de julho de 2008
Lei nº 1.263, de 23 de julho de 2008
Lei nº 1.434, de 26 de março de 2010
Lei nº 1.578, de 30 de agosto de 2011
Lei nº 1.655, de 09 de abril de 2012
Lei nº 1.656, de 09 de abril de 2012
Lei nº 1.784, de 04 de novembro de 2013
Lei nº 1.802, de 29 de novembro de 2013
Lei nº 1.805, de 29 de novembro de 2013
Lei nº 1.853, de 08 de abril de 2014
Lei nº 1.882, de 13 de junho de 2014
Lei nº 1.886, de 13 de junho de 2014
Lei nº 1.904, de 8 de setembro de 2014
Lei nº 1.918, de 23 de outubro de 2014
Lei nº 1.921, de 30 de outubro de 2014
Lei nº 1.923, de 13 de novembro de 2014
Lei nº 1.963, de 20 de março de 2015
Lei nº 1.999, de 23 de junho de 2015
Lei nº 2.246, de 22 de setembro de 2017
Lei nº 2.249, de 29 de setembro de 2017

MUNICÍPIO DE MANAUS
LEI ORÇAMENTÁRIA DO EXERCÍCIO FINANCEIRO DE 2018

DEMONSTRATIVO DOS EFEITOS DECORRENTES DE ISENÇÕES, ANISTIAS, REMISSÕES, SUBSÍDIOS E BENEFÍCIOS DE NATUREZA FINANCEIRA, TRIBUTÁRIA E CREDITÍCIA DO ISS (*)

Renúncia de Receita - ISSQN	Valor
1. Lei n. 1.441/2010: Isenção do ISSQN para serviços de construção civil do programa "minha casa, minha vida"	1.500.000
2. Lei n. 1.734/2013: Isenção bolsa idioma	400.000
3. Lei n. 1.932/2014: Isenção à Instituição de Ensino Superior - IES integrada ao Programa Bolsa Universidade - PBU.	12.000.000
4. Lei n. 1.934/2014: Isenção do bolsa de pós- graduação	500.000
5. Lei nº 2.084/2015: Isenção da Educação	850.000
5. Lei n. 2.226/2017: REFIS	4.000.000
TOTAL	19.250.000,00

(*) De acordo com o estabelecido no Art. 165, parágrafo 6º, da Constituição Federal; e no Art. 5º, inciso II, da Lei Complementar nº 101, de 04 de maio de 2000. Todas as essas renúncias do ISS já são consideradas na previsão da receita da LOA 2018.

MUNICÍPIO DE MANAUS
LEI ORÇAMENTÁRIA DO EXERCÍCIO FINANCEIRO DE 2018

DEMONSTRATIVO DOS EFEITOS DECORRENTES DE ISENÇÕES, ANISTIAS, REMISSÕES, SUBSÍDIOS E BENEFÍCIOS DE NATUREZA FINANCEIRA, TRIBUTÁRIA E CREDITÍCIA DO IPTU (*)



CÂMARA MUNICIPAL DE MANAUS
DIRETORIA LEGISLATIVA

RENÚNCIA DE RECEITAS INERENTES A LEGISLAÇÃO DO IPTU		Valor (R\$)
1. Lei n. 1.932/2014 - Concede isenção de tributos municipais à Instituição de Ensino Superior integrada ao Programa Bolsa Universidade - PBU		2.000.000,00
2. Lei n. 012/1990 - Ficam isentas do pagamento do IPTU, as pessoas passivas de obrigação tributária que provem possuir um único imóvel e nele residam, desde que, outro não possuam o cônjuge, filho menor ou maior inválido e, a renda familiar não seja superior a 03 (três) salários mínimos.		200.000,00
3. Lei n. 030/1990 Concede Remissão de Créditos Tributários nas Hipóteses de Calamidade Pública e Notória Pobreza do contribuinte.		500.000,00
4. Lei n. 1.090/2006 - Abatimento de IPTU com créditos de ISS gerados pela NFS-e.		3.000.000,00
5. Lei n. 1.628/2011 - É isento do IPTU o imóvel qualificado como habitação econômica.		2.700.000,00
6. Lei n. 1.628/2011 - Isenção do IPTU os imóveis pertencentes aos portadores de doenças crônicas terminais, que possuam um único imóvel e nele residam.		20.000,00
7. Lei n. 1.090, de 29/12/2006: Crédito Presumido		2.550.000,00
8. Lei nº 2084/2015: Isenção da Educação		1.100.000,00
9. Lei n. 2.226/2017: REFIS		8.000.000,00
		20.070.000,00

(*) De acordo com o estabelecido no Art. 165, parágrafo 6º, da Constituição Federal; e no Art. 5º, inciso II, da Lei Complementar nº 101, de 04 de maio de 2000. Todas as essas renúncias do IPTU já são consideradas na previsão da receita da LOA 2018.

MEDIDAS DE APERFEIÇOAMENTO DA ARRECADAÇÃO DOS TRIBUTOS MUNICIPAIS

Para compensar as renúncias de receitas já aprovadas pela legislação vigente e que já impactam a arrecadação do Município, a Prefeitura adotará as seguintes medidas de aperfeiçoamento da arrecadação dos tributos municipais:

I – Aplicação da nova lei do Imposto sobre Serviços de Qualquer Natureza (ISSQN) no Município de Manaus, Lei Municipal nº 2.251, de 02/10/2017, que amplia o campo de incidência do imposto para novos itens da Lista de Serviços, determinada pela Lei Complementar Federal nº 157/2016, incluindo também a tributação no destino para as operações do cartão de crédito, do leasing e planos de saúde;

II – ampliação da base de contribuintes do ISSQN por meio da implantação da Nota Fiscal do Consumidor eletrônica – NFCe que dará mais eficiência nas ações de fiscalização, beneficiando o contribuinte, que exigirá a emissão da NFCe, com premiação em dinheiro e com créditos para abatimento no valor do seu IPTU;

III – aperfeiçoamento dos processos tributário-administrativos por meio da revisão e racionalização das rotinas e processos, objetivando a modernização, a padronização de atividades, a melhoria dos controles internos e a eficiência na prestação de serviços;

IV – atualização do Cadastro Imobiliário e Mercantil do Município, ampliando a base de contribuintes do Imposto Predial e Territorial Urbano – IPTU e do Alvará, com efeitos também no ITBI e no ISSQN;

V – cadastro de ofício dos contribuintes do ISS e da Taxa do Alvará de Funcionamento, visando agregar os contribuintes informação na base de contribuintes dos tributos municipais;

VI – implantação do novo Sistema Tributário Municipal – STM que permitirá o pleno funcionamento da malha fiscal do Município com otimização e plena integração do planejamento e da inteligência fiscal.

Previsão de Novas Renúncias, ou aquelas aprovadas que ainda não impactaram a arrecadação do Município, e as Medidas de Compensação:

ANEXO II.7
MUNICÍPIO DE MANAUS - AM
LEI ORÇAMENTÁRIA ANUAL
ANEXO DE METAS FISCAIS
ESTIMATIVA E COMPENSAÇÃO DA RENÚNCIA DE RECEITA
2018

AMF - Demonstrativo 7 (LRF, art. 4º, § 2º, inciso V)

R\$ 1,00

TRIBUTO	MODALIDADE	SETORES/ PROGRAMAS/ BENEFICIÁRIO	RENÚNCIA DE RECEITA PREVISTA			COMPENSAÇÃO
			2018	2019	2020	
ISSQN-Imposto Sobre Serviços de Qualquer Natureza	Isenção (Lei nº 2.213/17)	Cultura	2.000.000	2.500.000	2.800.000	Na previsão de Receitas da Lei Orçamentária anual - LOA, a estimativa de valores das renúncias de receitas serão considerados conforme os termos do Inciso I, Art. 14, A, da LC nº 101/2000



CÂMARA MUNICIPAL DE MANAUS
DIRETORIA LEGISLATIVA

ISSQN-Imposto Sobre Serviços de Qualquer Natureza	Alíquota Especial (Lei Complementar nº 157/16)	Transporte Público Coletivo	18.000.000	19.000.000	21.000.000	Na previsão de Receitas da Lei Orçamentária anual - LOA, a estimativa de valores das renúncias de receitas serão considerados conforme os termos do Inciso I, Art. 14, A, da LC nº 101/2000
TOTAL			20.000.000	21.500.000	23.800.000	

Fonte: Sistema Tributário Integrado - STI, Divisão de Planejamento Fiscal, 01/08/2017, 15h00

O Demonstrativo da Estimativa e Compensação da Renúncia de Receita visa atender ao art. 4º, § 2º, inciso V da Lei de Responsabilidade Fiscal – LRF e tem por objetivo, dar transparência às renúncias de receita previstas no Projeto de Lei de Diretrizes Orçamentárias - LDO, para uma melhor avaliação do seu impacto nas metas fiscais fixadas, além de orientar a elaboração da Lei Orçamentária Anual - LOA considerando o montante das renúncias fiscais concedidas. Apesar de ter por base legal o art. 4º, § 2º, inciso V, da Lei de Responsabilidade Fiscal – LRF, esse demonstrativo visa dar transparência também ao cumprimento dos requisitos exigidos para a concessão ou ampliação de benefícios de natureza tributária dispostos no art. 14 da LRF.

A renúncia compreende incentivos fiscais, anistia, remissão, subsídio, crédito presumido, concessão de isenção em caráter não geral, alterações de alíquota ou modificação de base de cálculo que implique redução discriminada de tributos ou contribuições, e outros benefícios que correspondam a tratamento diferenciado. Pode destinar-se a um setor comercial ou industrial, programa de governo, ou ainda, a um benefício individual (pessoa física ou jurídica).

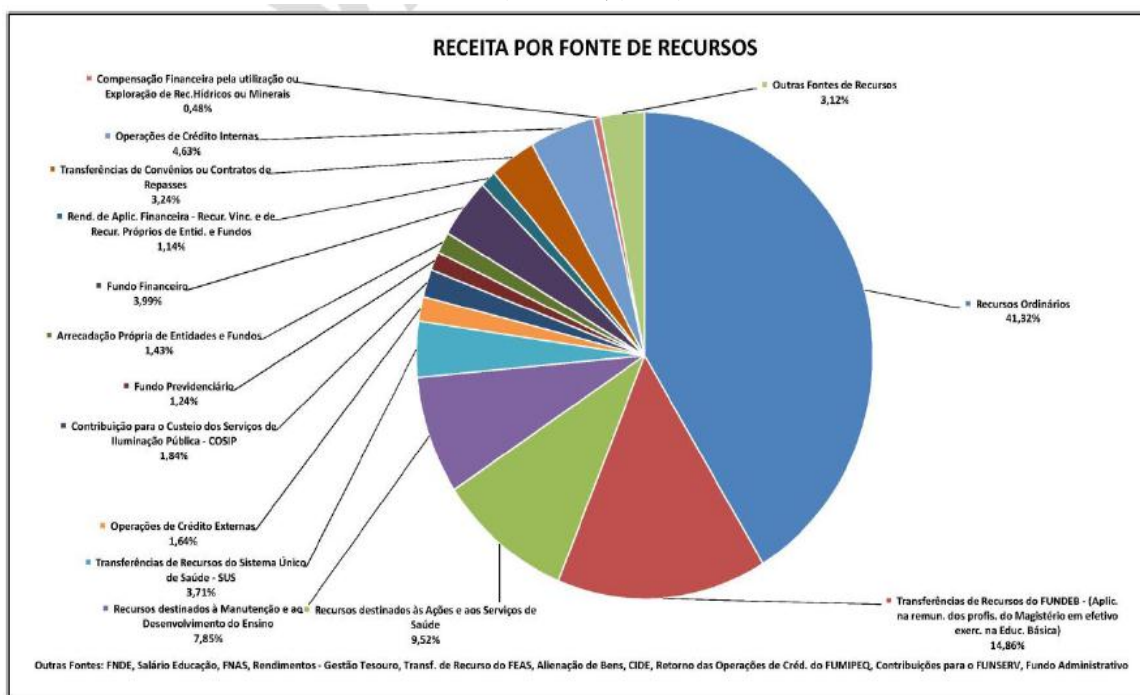
PREFEITURA DE MANAUS
SECRETARIA MUNICIPAL DE FINANÇAS, TECNOLOGIA DA INFORMAÇÃO E CONTROLE INTERNO
LEI ORÇAMENTÁRIA ANUAL - LOA 2018
DESDOBRAMENTO DA RECEITA POR FONTE DE RECURSO

	FONTES DE RECURSOS	2018
0100	Recursos Ordinários	1.971.074.000
0101	Recursos destinados à Manutenção e ao Desenvolvimento do Ensino	374.345.000
0102	Recursos destinados às Ações e aos Serviços de Saúde	454.013.000
0105	Compens. Financeira pela Utilização ou Exploração de Rec.Hídricos ou Minerais	23.085.000
0115	Transf. de Recursos do Fundo Nac. do Desenvolv. da Educação - FNDE	27.951.000
0116	Contribuição de Intervenção do Domínio Econômico - CIDE	1.962.000
0117	Contribuição para o Custeio dos Serviços de Iluminação Pública - COSIP	87.675.000
0118	Transferências do FUNDEB - (aplic. na remun. dos profis. do Magistério em efetivo exerc. na Educ. Básica)	708.736.000
0121	Transferências do Salário Educação	30.736.000
0126	Rendimentos de Aplicação Financeira - Gestão Tesouro	10.272.000
0192	Alienações de Bens	318.000
0207	Retorno das Operações de Crédito do FUMIPEQ	110.000
0208	Contribuição do Servidor para o FUNSERV	25.451.000
0209	Contribuição Patronal para o FUNSERV	24.512.000
0210	Arrecadação Própria de Entidades e Fundos	68.228.000
0214	Transferência de Recursos do Sistema Único de Saúde - SUS	177.028.000
0224	Transferências de Convênios ou Contratos de Repasses	154.541.000
0229	Transferência de Recursos do Fundo Nacional de Assistência Social - FNAS	7.399.000
0230	Transferências de Recursos do Fundo Estadual da Assistência Social - FEAS	900.000
0260	Fundo Previdenciário	58.943.000
0261	Fundo Financeiro	190.299.000
0262	Fundo Administrativo	19.158.000
0290	Operações de Crédito Internas	220.677.000
0291	Operações de Crédito Externas	78.045.000
0294	Rend. de Aplic. Financeira -Recur. Vinc. e de Recur. Próprios de Entid. e Fundos	54.244.000
	TOTAL	4.769.702.000



CÂMARA MUNICIPAL DE MANAUS

DIRETORIA LEGISLATIVA





CÂMARA MUNICIPAL DE MANAUS

DIRETORIA LEGISLATIVA



Prefeitura Municipal de Manaus

Orçamento 2018

Receita Prevista para o Exercício de 2018 - Consolidada

Todos os Poderes - Administração Direta/Indireta

NATUREZA DA RECEITA	ESPECIFICAÇÃO DA RECEITA	ALINEAS SUBALINEAS	ESPÉCIES RUBRICAS	CATEGORIA ECONÔMICA ORIGEM
1.3.3.1.01.0.0	Delegação para a Prestação dos Serviços de Transporte Rodoviário	292.000		
1.3.3.1.01.1.0	Delegação para a Prestação dos Serviços de Transporte Rodoviário	292.000		
1.3.3.1.01.1.1	Delegação para a Prestação dos Serviços de Transporte Rodoviário - Principal	225.000		
1.3.3.1.01.1.2	Delegação para a Prestação dos Serviços de Transporte Rodoviário - Multas e Juros	7.000		
1.3.3.1.01.1.3	Delegação para a Prestação dos Serviços de Transporte Rodoviário - Dívida Ativa	40.000		
1.3.3.1.01.1.4	Delegação para a Prestação dos Serviços de Transporte Rodoviário - Dívida Ativa - Multas e Juros	20.000		
1.6.0.0.00.0.0	Receita de Serviços			25.844.000
1.6.1.0.00.0.0	Serviços Administrativos e Comerciais Gerais	5.084.000	25.844.000	
1.6.1.0.01.0.0	Serviços Administrativos e Comerciais Gerais	5.084.000		
1.6.1.0.01.1.0	Serviços Administrativos e Comerciais Gerais	5.060.000		
1.6.1.0.01.1.1	Serviços Administrativos e Comerciais Gerais - Principal	24.000		
1.6.1.0.01.1.2	Serviços Administrativos e Comerciais Gerais - Multas e Juros	1.000.000		
1.6.1.0.02.0.0	Inscrição em Concursos e Processos Seletivos	1.000.000		
1.6.1.0.02.1.0	Inscrição em Concursos e Processos Seletivos	1.000.000		
1.6.1.0.02.1.1	Inscrição em Concursos e Processos Seletivos - Principal	19.760.000		
1.6.1.0.03.0.0	Serviços de Registro, Certificação e Fiscalização	19.760.000		
1.6.1.0.03.1.0	Serviços de Registro, Certificação e Fiscalização	18.775.000		
1.6.1.0.03.1.1	Serviços de Registro, Certificação e Fiscalização - Principal	100.000		
1.6.1.0.03.1.2	Serviços de Registro, Certificação e Fiscalização - Multas e Juros	875.000		
1.6.1.0.03.1.3	Serviços de Registro, Certificação e Fiscalização - Dívida Ativa	10.000		
1.6.1.0.03.1.4	Serviços de Registro, Certificação e Fiscalização - Dívida Ativa - Multas e Juros			2.932.732.000
1.7.0.0.00.0.0	Transferências Correntes			
1.7.1.0.00.0.0	Transferências da União e de suas Entidades		716.232.000	
1.7.1.0.00.1.0	Transferências da União - Específica E/M		716.232.000	
1.7.1.0.01.0.0	Participação na Receita da União	473.957.000		
1.7.1.0.01.2.0	Cota-Parte do Fundo de Participação dos Municípios - Cota Mensal	434.805.000		
1.7.1.0.01.2.1	Cota-Parte do Fundo de Participação dos Municípios - Cota Mensal - Principal	434.805.000		
1.7.1.0.01.3.0	Cota-Parte do Fundo de Participação dos Municípios - 1% Cota entregue no mês de dezembro	19.089.000		
1.7.1.0.01.3.1	Cota-Parte do Fundo de Participação dos Municípios - 1% Cota entregue no mês de dezembro - Principal	19.089.000		
1.7.1.0.01.4.0	Cota-Parte do Fundo de Participação dos Municípios - 1% Cota entregue no mês de julho	19.677.000		
1.7.1.0.01.4.1	Cota-Parte do Fundo de Participação dos Municípios - 1% Cota entregue no mês de julho - Principal	19.677.000		
1.7.1.0.01.5.0	Cota-Parte do Imposto Sobre a Propriedade Territorial Rural	382.000		
1.7.1.0.01.5.1	Cota-Parte do Imposto Sobre a Propriedade Territorial Rural - Principal	382.000		
1.7.1.0.01.8.0	Cota-Parte do Imposto Sobre Operações de Crédito, Câmbio e Seguro, ou Relativas a Títulos ou Valores Mobiliários - Comercialização do Ouro	4.000		
1.7.1.0.01.8.1	Cota-Parte do Imposto Sobre Operações de Crédito, Câmbio e Seguro, ou Relativas a Títulos ou Valores Mobiliários - Comercialização do Ouro - Principal	4.000		
1.7.1.0.02.0.0	Transferência da Compensação Financeira pela Exploração de Recursos Naturais	8.589.000		
1.7.1.0.02.2.0	Cota-parte da Compensação Financeira de Recursos Minerais - CFEM	503.000		
1.7.1.0.02.2.1	Cota-parte da Compensação Financeira de Recursos Minerais - CFEM - Principal	503.000		
1.7.1.0.02.3.0	Cota-Parte Royalties - Compensação Financeira pela Produção de Petróleo - Lei nº 7.990/89	3.128.000		
1.7.1.0.02.3.1	Cota-Parte Royalties - Compensação Financeira pela Produção de Petróleo - Lei nº 7.990/89 - Principal	3.128.000		
1.7.1.0.02.6.0	Cota-Parte do Fundo Especial do Petróleo - FEP	4.958.000		
1.7.1.0.02.6.1	Cota-Parte do Fundo Especial do Petróleo - FEP - Principal	4.958.000		
1.7.1.0.03.0.0	Transferência de Recursos do Sistema Único de Saúde - SUS - Repasses Fundo a Fundo	160.104.000		
1.7.1.0.03.1.0	Transferência de Recursos do Sistema Único de Saúde - SUS - Repasses Fundo a Fundo	160.104.000		
1.7.1.0.03.1.1	Transferência de Recursos do Sistema Único de Saúde - SUS - Repasses Fundo a Fundo - Principal	160.104.000		
1.7.1.0.04.0.0	Transferências de Recursos do Fundo Nacional de Assistência Social - FNAS	7.399.000		
1.7.1.0.04.1.0	Transferências de Recursos do Fundo Nacional de Assistência Social - FNAS	7.399.000		
1.7.1.0.04.1.1	Transferências de Recursos do Fundo Nacional de Assistência Social - FNAS - Principal	7.399.000		
1.7.1.0.05.0.0	Transferências de Recursos do Fundo Nacional do Desenvolvimento da Educação - FNDE	58.687.000		
1.7.1.0.05.1.0	Transferências do Salário-Educação	30.736.000		
1.7.1.0.05.1.1	Transferências do Salário-Educação - Principal	30.736.000		
1.7.1.0.05.2.0	Transferências Diretas do FNDE referentes ao Programa Dinheiro Direto na Escola - PDDE	2.000		
1.7.1.0.05.2.1	Transferências Diretas do FNDE referentes ao Programa Dinheiro Direto na Escola - PDDE - Principal	2.000		
1.7.1.0.05.3.0	Transferências Diretas do FNDE referentes ao Programa Nacional de Alimentação Escolar - PNAE	12.433.000		
1.7.1.0.05.3.1	Transferências Diretas do FNDE referentes ao Programa Nacional de Alimentação Escolar - PNAE - Principal	12.433.000		
1.7.1.0.05.4.0	Transferências Diretas do FNDE referentes ao Programa Nacional de Apoio ao Transporte do Escolar - PNATE	843.000		
1.7.1.0.05.4.1	Transferências Diretas do FNDE referentes ao Programa Nacional de Apoio ao Transporte do Escolar - PNATE - Principal	843.000		
1.7.1.0.05.9.0	Outras Transferências Diretas do Fundo Nacional do Desenvolvimento da Educação - FNDE	14.673.000		
1.7.1.0.05.9.1	Outras Transferências Diretas do Fundo Nacional do Desenvolvimento da Educação - FNDE - Principal	14.673.000		
1.7.1.0.06.0.0	Transferência Financeira do ICMS - Desoneração - L.C. Nº 87/96	3.051.000		
1.7.1.0.06.1.0	Transferência Financeira do ICMS - Desoneração - L.C. Nº 87/96	3.051.000		
1.7.1.0.06.1.1	Transferência Financeira do ICMS - Desoneração - L.C. Nº 87/96 - Principal	3.051.000		
1.7.1.0.10.0.0	Transferências de Convênios da União e de suas Entidades	733.000		
1.7.1.0.10.9.0	Outras Transferências de Convênios da União	733.000		
1.7.1.0.10.9.1	Outras Transferências de Convênios da União - Principal	733.000		
1.7.1.0.99.0.0	Outras Transferências da União	3.712.000		
1.7.1.0.99.1.0	Outras Transferências da União	3.712.000		
1.7.1.0.99.1.1	Outras Transferências da União - Principal	3.712.000		
1.7.2.0.00.0.0	Transferências dos Estados e do Distrito Federal e de suas Entidades		1.507.764.000	
1.7.2.0.00.1.0	Transferências dos Estados - Específica E/M		1.507.764.000	
1.7.2.0.01.0.0	Participação na Receita dos Estados	1.475.444.000		
1.7.2.0.01.1.0	Cota-Parte do ICMS	1.310.000.000		
1.7.2.0.01.1.1	Cota-Parte do ICMS - Principal	1.310.000.000		
1.7.2.0.01.2.0	Cota-Parte do IPVA	158.598.000		
1.7.2.0.01.2.1	Cota-Parte do IPVA - Principal	158.598.000		
1.7.2.0.01.3.0	Cota-Parte do IPI - Municípios	4.884.000		
1.7.2.0.01.3.1	Cota-Parte do IPI - Municípios - Principal	4.884.000		
1.7.2.0.01.4.0	Cota-Parte da Contribuição de Intervenção no Domínio Econômico	1.962.000		
1.7.2.0.01.4.1	Cota-Parte da Contribuição de Intervenção no Domínio Econômico - Principal	1.962.000		
1.7.2.0.02.0.0	Transferência da Cota-parte da Compensação Financeira (25%)	14.496.000		
1.7.2.0.02.3.0	Cota-parte Royalties - Compensação Financeira pela Produção do Petróleo - Lei nº 7.990/89, artigo 9º	14.496.000		
1.7.2.0.02.3.1	Cota-parte Royalties - Compensação Financeira pela Produção do Petróleo - Lei nº 7.990/89, artigo 9º - Principal	14.496.000		
1.7.2.0.03.0.0	Transferência de Recursos do Estado para Programas de Saúde - Repasse Fundo a Fundo	16.924.000		
1.7.2.0.03.1.0	Transferência de Recursos do Estado para Programas de Saúde - Repasse Fundo a Fundo	16.924.000		
1.7.2.0.03.1.1	Transferência de Recursos do Estado para Programas de Saúde - Repasse Fundo a Fundo - Principal	16.924.000		
1.7.2.0.99.0.0	Outras Transferências dos Estados	900.000		
1.7.2.0.99.1.0	Outras Transferências dos Estados	900.000		



CÂMARA MUNICIPAL DE MANAUS

DIRETORIA LEGISLATIVA



Prefeitura Municipal de Manaus
Orçamento 2018
Receita Prevista para o Exercício de 2018 - Consolidada
Todos os Poderes - Administração Direta/Indireta

NATUREZA DA RECEITA	ESPECIFICAÇÃO DA RECEITA	ALINEAS SUBALINEAS	ESPÉCIES RUBRICAS	CATEGORIA ECONÔMICA ORIGEM
1.7.2.8.99.1.1	Outras Transferências dos Estados - Principal	900.000		
1.7.5.0.00.0.0	Transferências de Outras Instituições Públicas		708.736.000	
1.7.5.8.00.0.0	Transferências de Outras Instituições Públicas - Específica E/M		708.736.000	
1.7.5.8.01.0.0	Transferências de Recursos do Fundo de Manutenção e Desenvolvimento da Educação Básica e de Valorização dos Profissionais da Educação - FUNDEB	708.736.000		
1.7.5.8.01.1.0	Transferências de Recursos do Fundo de Manutenção e Desenvolvimento da Educação Básica e de Valorização dos Profissionais da Educação - FUNDEB	507.344.000		
1.7.5.8.01.1.1	Transferências de Recursos do Fundo de Manutenção e Desenvolvimento da Educação Básica e de Valorização dos Profissionais da Educação - FUNDEB - Principal	507.344.000		
1.7.5.8.01.2.0	Transferências de Recursos da Complementação da União ao Fundo de Manutenção e Desenvolvimento da Educação Básica e de Valorização dos Profissionais da Educação - FUNDEB	201.392.000		
1.7.5.8.01.2.1	Transferências de Recursos da Complementação da União ao Fundo de Manutenção e Desenvolvimento da Educação Básica e de Valorização dos Profissionais da Educação - FUNDEB - Principal	201.392.000		
1.9.0.0.00.0.0	Outras Receitas Correntes			90.809.000
1.9.1.0.00.0.0	Multas Administrativas, Contratuais e Judiciais		62.256.000	
1.9.1.0.01.0.0	Multas Previstas em Legislação Específica	62.055.000		
1.9.1.0.01.1.0	Multas Previstas em Legislação Específica	62.055.000		
1.9.1.0.01.1.1	Multas Previstas em Legislação Específica - Principal	60.013.000		
1.9.1.0.01.1.2	Multas Previstas em Legislação Específica - Multas e Juros	242.000		
1.9.1.0.01.1.3	Multas Previstas em Legislação Específica - Dívida Ativa	1.700.000		
1.9.1.0.01.1.4	Multas Previstas em Legislação Específica - Dívida Ativa - Multas e Juros	100.000		
1.9.1.0.06.0.0	Multas por Danos Ambientais	200.000		
1.9.1.0.06.1.0	Multas Administrativas por Danos Ambientais	200.000		
1.9.1.0.06.1.1	Multas Administrativas por Danos Ambientais - Principal	200.000		
1.9.1.0.09.0.0	Multas e Juros Previstos em Contratos	1.000		
1.9.1.0.09.1.0	Multas e Juros Previstos em Contratos	1.000		
1.9.1.0.09.1.1	Multas e Juros Previstos em Contratos - Principal	1.000		
1.9.2.0.00.0.0	Indenizações, Restituições e Ressarcimentos		8.807.000	
1.9.2.1.00.0.0	Indenizações		1.066.000	
1.9.2.1.99.0.0	Outras Indenizações	1.066.000		
1.9.2.1.99.1.0	Outras Indenizações	1.066.000		
1.9.2.1.99.1.1	Outras Indenizações - Principal	1.066.000		
1.9.2.2.00.0.0	Restituições		7.741.000	
1.9.2.2.03.0.0	Restituição de Benefícios Previdenciários	3.792.000		
1.9.2.2.03.1.0	Restituição de Benefícios Previdenciários	3.792.000		
1.9.2.2.03.1.1	Restituição de Benefícios Previdenciários - Principal	3.792.000		
1.9.2.2.99.0.0	Outras Restituições	3.949.000		
1.9.2.2.99.1.0	Outras Restituições	3.949.000		
1.9.2.2.99.1.1	Outras Restituições - Principal	3.949.000		
1.9.9.0.00.0.0	Demais Receitas Correntes		19.746.000	
1.9.9.0.03.0.0	Compensações Financeiras entre o Regime Geral e os Regimes Próprios de Previdência dos Servidores	11.000		
1.9.9.0.03.1.0	Compensações Financeiras entre o Regime Geral e os Regimes Próprios de Previdência dos Servidores	11.000		
1.9.9.0.03.1.1	Compensações Financeiras entre o Regime Geral e os Regimes Próprios de Previdência dos Servidores - Principal	10.000		
1.9.9.0.03.1.2	Compensações Financeiras entre o Regime Geral e os Regimes Próprios de Previdência dos Servidores - Multas e Juros	1.000		
1.9.9.0.99.0.0	Outras Receitas	19.735.000		
1.9.9.0.99.1.0	Outras Receitas - Primárias	19.734.000		
1.9.9.0.99.1.1	Outras Receitas - Primárias - Principal	19.732.000		
1.9.9.0.99.1.2	Outras Receitas - Primárias - Multas e Juros	2.000		
1.9.9.0.99.2.0	Outras Receitas - Financeiras	1.000		
1.9.9.0.99.2.1	Outras Receitas - Financeiras - Principal	1.000		
2.0.0.0.00.0.0	Receitas de Capital			452.958.000
2.1.0.0.00.0.0	Operações de Crédito		298.722.000	
2.1.1.0.00.0.0	Operações de Crédito - Mercado Interno		220.677.000	
2.1.1.2.00.0.0	Operações de Crédito Contratuais - Mercado Interno		123.677.000	
2.1.1.2.00.1.0	Operações de Crédito Contratuais - Mercado Interno	123.677.000		
2.1.1.2.00.1.1	Operações de Crédito Contratuais - Mercado Interno - Principal	123.677.000		
2.1.1.8.00.0.0	Operações de Crédito - Mercado Interno - Estados/DF/Municípios		97.000.000	
2.1.1.8.01.0.0	Operações de Crédito Internas de Estados/DF/Municípios	97.000.000		
2.1.1.8.01.3.0	Operações de Crédito Internas para Programas de Saneamento	37.000.000		
2.1.1.8.01.3.1	Operações de Crédito Internas para Programas de Saneamento - Principal	37.000.000		
2.1.1.8.01.5.0	Operações de Crédito Internas para Programas de Modernização da Administração Pública	60.000.000		
2.1.1.8.01.5.1	Operações de Crédito Internas para Programas de Modernização da Administração Pública - Principal	60.000.000		
2.1.2.0.00.0.0	Operações de Crédito - Mercado Externo		78.045.000	
2.1.2.2.00.0.0	Operações de Crédito Contratuais - Mercado Externo		40.045.000	
2.1.2.2.00.1.0	Operações de Crédito Contratuais - Mercado Externo	40.045.000		
2.1.2.2.00.1.1	Operações de Crédito Contratuais - Mercado Externo - Principal	40.045.000		
2.1.2.8.00.0.0	Operações de Crédito Externas - Estados/DF/Municípios		38.000.000	
2.1.2.8.01.0.0	Operações de Crédito Externas - Estados/DF/Municípios	38.000.000		
2.1.2.8.01.1.0	Operações de Crédito Externas para Programas de Educação	38.000.000		
2.1.2.8.01.1.1	Operações de Crédito Externas para Programas de Educação - Principal	38.000.000		
2.2.0.0.00.0.0	Alienação de Bens		318.000	
2.2.1.0.00.0.0	Alienação de Bens Móveis		212.000	
2.2.1.3.00.0.0	Alienação de Bens Móveis e Semoventes		212.000	
2.2.1.3.00.1.0	Alienação de Bens Móveis e Semoventes	212.000		
2.2.1.3.00.1.1	Alienação de Bens Móveis e Semoventes - Principal	212.000		
2.2.2.0.00.0.0	Alienação de Bens Imóveis		106.000	
2.2.2.0.00.1.0	Alienação de Bens Imóveis	106.000		
2.2.2.0.00.1.1	Alienação de Bens Imóveis - Principal	106.000		
2.3.0.0.00.0.0	Amortização de Empréstimos		110.000	
2.3.0.0.02.0.0	Amortização Proveniente da Execução de Garantia - Operações de Crédito	110.000		
2.3.0.0.02.1.0	Amortização Proveniente da Execução de Garantia - Operações de Crédito	110.000		
2.3.0.0.02.1.1	Amortização Proveniente da Execução de Garantia - Operações de Crédito - Principal	110.000		
2.4.0.0.00.0.0	Transferências de Capital		153.808.000	
2.4.1.0.00.0.0	Transferências da União e de suas Entidades		153.758.000	
2.4.1.8.00.0.0	Transferências da União		153.758.000	
2.4.1.8.10.0.0	Transferência de Convênios da União e de suas Entidades	153.758.000		
2.4.1.8.10.2.0	Transferências de Convênio da União destinadas a Programas de Educação	46.000.000		
2.4.1.8.10.2.1	Transferências de Convênio da União destinadas a Programas de Educação - Principal	46.000.000		
2.4.1.8.10.9.0	Outras Transferências de Convênios da União	107.758.000		



CÂMARA MUNICIPAL DE MANAUS

DIRETORIA LEGISLATIVA



Prefeitura Municipal de Manaus
Orçamento 2018

Receita Prevista para o Exercício de 2018 - Consolidada
Todos os Poderes - Administração Direta/Indireta

NATUREZA DA RECEITA	ESPECIFICAÇÃO DA RECEITA	ALINEAS SUBALINEAS	ESPÉCIES RUBRICAS	CATEGORIA ECONÔMICA ORIGEM
2.4.1.8.10.9.1	Outras Transferências de Convênios da União - Principal	107.758.000		
2.4.2.0.00.0.0	Transferências dos Estados e do Distrito Federal e de suas Entidades		50.000	
2.4.2.8.00.0.0	Transferências dos Estados, Distrito Federal, e de suas Entidades		50.000	
2.4.2.8.10.0.0	Transferências de Convênios dos Estados e do Distrito Federal e de suas Entidades	50.000		
2.4.2.8.10.9.0	Outras Transferências de Convênio dos Estados	50.000		
2.4.2.8.10.9.1	Outras Transferências de Convênio dos Estados - Principal	50.000		
7.0.0.0.00.0.0	Receitas Correntes Intra-orçamentárias			183.457.000
7.2.0.0.00.0.0	Contribuições Intra-orçamentárias		183.457.000	
7.2.1.0.00.0.0	Contribuições Sociais Intra-orçamentárias		183.457.000	
7.2.1.0.04.0.0	Contribuição para o Regime Próprio de Previdência Social - RPPS Intra-orçamentária	158.945.000		
7.2.1.0.04.2.0	Contribuição do Servidor Ativo Civil para o RPPS Intra-orçamentária	158.945.000		
7.2.1.0.04.2.1	Contribuição do Servidor Ativo Civil para o RPPS Intra-orçamentária - Principal	158.945.000		
7.2.1.0.06.0.0	Contribuição para os Fundos de Assistência Médica Intra-orçamentária	24.512.000		
7.2.1.0.06.3.0	Contribuição para Fundos de Assistência Médica dos Servidores Cíveis Intra-orçamentária	24.512.000		
7.2.1.0.06.3.1	Contribuição para Fundos de Assistência Médica dos Servidores Cíveis Intra-orçamentária - Principal	24.512.000		
9.0.0.0.00.0.0	Dedução das Receitas Correntes			512.709.000
9.1.0.0.00.0.0	Deduções do Impostos, Taxas e Contribuições de Melhoria		61.796.000	
9.1.1.0.00.0.0	Deduções do Impostos		59.320.000	
9.1.1.8.00.0.0	Deduções do Impostos Específicos de Estados/DF Municípios		59.320.000	
9.1.1.8.99.0.0	Deduções da Renúncia/Desconto da Receita de Impostos	59.320.000		
9.1.1.8.99.1.0	Dedução da Renúncia/Desconto da Receita do IPTU	20.070.000		
9.1.1.8.99.1.1	Dedução - Renúncia/Desconto do IPTU	20.070.000		
9.1.1.8.99.3.0	Dedução da Renúncia/Desconto da Receita do ISSQN	39.250.000		
9.1.1.8.99.3.1	Dedução - Renúncia/Desconto do ISSQN	39.250.000		
9.1.2.0.00.0.0	Deduções das Taxas		2.476.000	
9.1.2.1.00.0.0	Deduções das Taxas pelo Exercício do Poder de Polícia		2.443.000	
9.1.2.1.01.0.0	Deduções das Taxas de Inspeção, Controle e Fiscalização	2.443.000		
9.1.2.1.01.1.0	Deduções das Taxas de Inspeção, Controle e Fiscalização	2.443.000		
9.1.2.1.01.1.1	Deduções das Taxas de Inspeção, Controle e Fiscalização - Principal	2.443.000		
9.1.2.2.00.0.0	Deduções das Taxas pela Prestação de Serviços		33.000	
9.1.2.2.01.0.0	Deduções das Taxas pela Prestação de Serviços	33.000		
9.1.2.2.01.1.0	Deduções das Taxas pela Prestação de Serviço	33.000		
9.1.2.2.01.1.1	Deduções das Taxas pela Prestação de Serviços - Principal	33.000		
9.2.0.0.00.0.0	Deduções das Contribuições		41.355.000	
9.2.2.0.00.0.0	Deduções das Contribuições Econômicas		3.780.000	
9.2.2.0.99.0.0	Deduções das Contribuições Econômicas	3.780.000		
9.2.2.0.99.1.0	Deduções de Outras Contribuições Econômicas	3.780.000		
9.2.2.0.99.1.1	Deduções de Outras Contribuições Econômicas - Principal	3.780.000		
9.2.4.0.00.0.0	Dedução da Contribuição para o Custeio do Serviço de Iluminação Pública		37.575.000	
9.2.4.0.00.1.0	Dedução da Contribuição para o Custeio do Serviço de Iluminação Pública	37.575.000		
9.2.4.0.00.1.1	Dedução da Contribuição para o Custeio do Serviço de Iluminação Pública - Principal	37.575.000		
9.3.0.0.00.0.0	Dedução da Receita Patrimonial		2.422.000	
9.3.1.0.00.0.0	Dedução da Exploração do Patrimônio Imobiliário do Estado		471.000	
9.3.1.0.02.0.0	Dedução da Concessão, Permissão, Autorização ou Cessão do Direito de Uso de Bens Imóveis Públicos	471.000		
9.3.1.0.02.1.0	Dedução da Concessão, Permissão, Autorização ou Cessão do Direito de Uso de Bens Imóveis Públicos	471.000		
9.3.1.0.02.1.1	Dedução da Concessão, Permissão, Autorização ou Cessão do Direito de Uso de Bens Imóveis Públicos - Principal	471.000		
9.3.2.0.00.0.0	Dedução de Valores Mobiliários		1.884.000	
9.3.2.1.00.0.0	Dedução de Juros e Correções Monetárias		913.000	
9.3.2.1.00.1.0	Dedução da Remuneração de Depósitos Bancários	913.000		
9.3.2.1.00.1.1	Dedução da Remuneração de Depósitos Bancários - Principal	913.000		
9.3.2.9.00.0.0	Dedução de Outros Valores Mobiliários		971.000	
9.3.2.9.00.1.0	Dedução de Outros Valores Mobiliários	971.000		
9.3.2.9.00.1.1	Dedução de Outros Valores Mobiliários - Principal	971.000		
9.3.3.0.00.0.0	Dedução das Delegação de Serviços Públicos Mediante Concessão, Permissão, Autorização ou Licença		67.000	
9.3.3.1.00.0.0	Delegação para a Prestação dos Serviços de Transporte		67.000	
9.3.3.1.01.0.0	Delegação para a Prestação dos Serviços de Transporte Rodoviário	67.000		
9.3.3.1.01.1.0	Delegação para a Prestação dos Serviços de Transporte Rodoviário	67.000		
9.3.3.1.01.1.1	Delegação para a Prestação dos Serviços de Transporte Rodoviário - Principal	67.000		
9.6.0.0.00.0.0	Deduções da Receita de Serviços		4.560.000	
9.6.1.0.00.0.0	Dedução de Serviços Administrativos e Comerciais Gerais		4.560.000	
9.6.1.0.03.0.0	Dedução dos Serviços de Registro, Certificação e Fiscalização	4.560.000		
9.6.1.0.03.1.0	Dedução dos Serviços de Registro, Certificação e Fiscalização	4.560.000		
9.6.1.0.03.1.1	Dedução dos Serviços de Registro, Certificação e Fiscalização - Principal	4.560.000		
9.7.0.0.00.0.0	Dedução das Transferências Correntes		382.344.000	
9.7.1.0.00.0.0	Dedução das Transferências da União e de suas Entidades		87.647.000	
9.7.1.8.00.0.0	Dedução das Transferências da União - Específica E/M		87.647.000	
9.7.1.8.01.0.0	Dedução da Participação na Receita da União	87.037.000		
9.7.1.8.01.2.0	Dedução da Cota-Parte do Fundo de Participação dos Municípios - Cota Mensal	86.961.000		
9.7.1.8.01.2.1	Dedução da Cota-Parte do Fundo de Participação dos Municípios - Cota Mensal - Principal	86.961.000		
9.8.1.7.01.5.0	Dedução da Cota-Parte do Imposto Sobre a Propriedade Territorial Rural	76.000		
9.7.1.8.06.0.0	Dedução da Transferência Financeira do ICMS Desoneração L.C. Nº 87/96	610.000		
9.7.1.8.06.1.0	Dedução da Transferência Financeira do ICMS Desoneração L.C. Nº 87/96	610.000		
9.7.1.8.06.1.1	Dedução da Transferência Financeira do ICMS Desoneração L.C. Nº 87/96 - Principal	610.000		
9.7.2.0.00.0.0	Dedução das Transferências dos Estados e do Distrito Federal e de suas Entidades		294.697.000	
9.7.2.8.00.0.0	Dedução das Transferências dos Estados - Específica E/M		294.697.000	
9.7.2.8.01.0.0	Dedução da Participação na Receita dos Estados	294.697.000		
9.7.2.8.01.1.0	Dedução da Cota-Parte do ICMS	262.000.000		
9.7.2.8.01.1.1	Dedução da Cota-Parte do ICMS - Principal	262.000.000		
9.7.2.8.01.2.0	Dedução da Cota-Parte do IPVA	31.720.000		
9.7.2.8.01.2.1	Dedução da Cota-Parte do IPVA - Principal	31.720.000		
9.7.2.8.01.3.0	Dedução da Cota-Parte do IPI - Municípios	977.000		
9.7.2.8.01.3.1	Dedução da Cota-Parte do IPI - Municípios - Principal	977.000		
9.9.0.0.00.0.0	Dedução de Outras Receitas Correntes		20.232.000	
9.9.1.0.00.0.0	Dedução das Multas Administrativas, Contratuais e Judiciais		17.023.000	
9.9.1.0.01.0.0	Dedução das Multas Previstas em Legislação Específica	16.823.000		
9.9.1.0.01.1.0	Dedução das Multas Previstas em Legislação Específica	16.823.000		
9.9.1.0.01.1.1	Dedução das Multas Previstas em Legislação Específica - Principal	16.823.000		
9.9.1.0.06.0.0	Dedução das Multas por Danos Ambientais	200.000		



CÂMARA MUNICIPAL DE MANAUS

DIRETORIA LEGISLATIVA



Prefeitura Municipal de Manaus
Orçamento 2018
Receita Prevista para o Exercício de 2018 - Consolidada
Todos os Poderes - Administração Direta/Indireta

NATUREZA DA RECEITA	ESPECIFICAÇÃO DA RECEITA	ALINEAS SUBALINEAS	ESPÉCIES RUBRICAS	CATEGORIA ECONÔMICA ORIGEM
9.9.1.0.06.1.0	Dedução das Multas Administrativas por Danos Ambientais	200.000		
9.9.1.0.06.1.1	Dedução das Multas Por Danos Ao Meio Ambiente	200.000		
9.9.9.0.00.0.0	Dedução das Demais Receitas Correntes		3.209.000	
9.9.9.0.99.0.0	Dedução de Outras Receitas	3.209.000		
9.9.9.0.99.1.0	Dedução de Outras Receitas - Primárias	3.209.000		
9.9.9.0.99.1.1	Dedução de Outras Receitas - Primárias	3.209.000		
VALOR TOTAL				4.769.702.000

ORÇAMENTO FISCAL E DA SEGURIDADE SOCIAL



Orçamento 2018
Demonstrativo da Despesa por Órgão e Esfera
Todos os Poderes - Administração Direta/Indireta

Valores em R\$ 1,00

ÓRGÃO	ESPECIFICAÇÃO	TESOURO		OUTRAS FONTES		TOTAL		TOTAL GERAL
		FISCAL	SEGURIDADE	FISCAL	SEGURIDADE	FISCAL	SEGURIDADE	
01000	CÂMARA MUNICIPAL DE MANAUS	135.505.000		65.000		135.570.000	-	135.570.000
11000	CASA CIVIL	60.053.000	1.070.000	92.432.000	4.627.000	152.485.000	5.697.000	158.182.000
12000	GABINETE DO VICE-PREFEITO	2.377.000				2.377.000	-	2.377.000
13000	PROCURADORIA-GERAL DO MUNICÍPIO	78.317.000				78.317.000	-	78.317.000
14000	SECRETARIA MUNICIPAL DE ADMINISTRAÇÃO, PLANEJAMENTO E GESTÃO	96.377.000	200.000		50.136.000	96.377.000	50.336.000	146.713.000
15000	CASA MILITAR	26.729.000				26.729.000	-	26.729.000
16000	SECRETARIA MUNICIPAL DE FINANÇAS, TECNOLOGIA DA INFORMAÇÃO E CONTROLE INTERNO	346.580.000		133.550.000		480.130.000	-	480.130.000
18000	SECRETARIA MUNICIPAL DE EDUCAÇÃO	407.444.000		861.223.000		1.268.667.000	-	1.268.667.000
19000	SECRETARIA MUNICIPAL DE COMUNICAÇÃO	67.955.000				67.955.000	-	67.955.000
21000	SECRETARIA MUNICIPAL DE TRABALHO, EMPREGO E DESENVOLVIMENTO	11.712.000		9.077.000		20.789.000	-	20.789.000
23000	SECRETARIA MUNICIPAL DE SAÚDE		727.318.780		193.299.000		920.617.780	920.617.780
26000	SECRETARIA MUNICIPAL DE JUVENTUDE, ESPORTE E LAZER	21.133.480		813.000		21.946.480	-	21.946.480
27000	SECRETARIA MUNICIPAL DE INFRAESTRUTURA	270.621.000		238.819.000		509.440.000	-	509.440.000
28000	SECRETARIA MUNICIPAL DE MEIO AMBIENTE E SUSTENTABILIDADE	14.837.000		1.843.000		16.680.000	-	16.680.000
37000	SECRETARIA MUNICIPAL DA MULHER, ASSISTÊNCIA SOCIAL E DIREITOS HUMANOS		77.125.780		10.400.000		87.525.780	87.525.780
38000	SECRETARIA MUNICIPAL DE LIMPEZA PÚBLICA	292.423.000				292.423.000	-	292.423.000
40000	SECRETARIA MUNICIPAL EXTRAORDINÁRIA	1.689.000				1.689.000	-	1.689.000
50000	INSTITUTO MUNICIPAL DE ENGENHARIA E FISCALIZAÇÃO DO TRÂNSITO	45.732.000		31.490.000		77.222.000	-	77.222.000
52000	FUNDAÇÃO DE APOIO AO IDOSO "DOUTOR THOMAS"		21.101.000		651.000		21.752.000	21.752.000
54000	SUPERINTENDÊNCIA MUNICIPAL DE TRANSPORTES URBANOS	19.889.000		6.984.000		26.873.000	-	26.873.000
56000	INSTITUTO MUNICIPAL DE PLANEJAMENTO URBANO	12.636.000		14.440.000		27.076.000	-	27.076.000
62000	FUNDAÇÃO MUNICIPAL DE CULTURA, TURISMO E EVENTOS	33.812.000		1.934.000		35.746.000	-	35.746.000
63000	MANAUS PREVIDÊNCIA				282.850.000		282.850.000	282.850.000
99000	RESERVA DE CONTINGÊNCIA	62.431.960				62.431.960	-	62.431.960
Total Geral		2.008.253.440	826.815.560	1.392.670.000	541.963.000	3.400.923.440	1.368.778.560	4.769.702.000



Prefeitura Municipal de Manaus
Orçamento 2018
Demonstrativo da Despesa por Órgão e Categoria Econômica
Todos os Poderes - Administração Direta/Indireta

Valores em R\$ 1,00

ÓRGÃO	TESOURO		OUTRAS FONTES		TOTAL		
	CORRENTE (A)	CAPITAL (B)	CORRENTE (C)	CAPITAL (D)	TOTAL CORRENTE E = (A + C)	TOTAL CAPITAL F = (B + D)	TOTAL GERAL G = (E + F)
01000 - CÂMARA MUNICIPAL DE MANAUS	131.205.000	4.300.000	65.000		131.270.000	4.300.000	135.570.000
11000 - CASA CIVIL	59.563.000	1.560.000	93.315.000	3.744.000	152.878.000	5.304.000	158.182.000
12000 - GABINETE DO VICE-PREFEITO	2.363.000	14.000			2.363.000	14.000	2.377.000
13000 - PROCURADORIA-GERAL DO MUNICÍPIO	71.317.000	7.000.000			71.317.000	7.000.000	78.317.000
14000 - SECRETARIA MUNICIPAL DE ADMINISTRAÇÃO, PLANEJAMENTO E GESTÃO	96.050.029	526.971	49.301.000	835.000	145.351.029	1.361.971	146.713.000
15000 - CASA MILITAR	26.043.000	686.000			26.043.000	686.000	26.729.000
16000 - SECRETARIA MUNICIPAL DE FINANÇAS, TECNOLOGIA DA INFORMAÇÃO E CONTROLE INTERNO	231.555.000	115.025.000		133.550.000	231.555.000	248.575.000	480.130.000
18000 - SECRETARIA MUNICIPAL DE EDUCAÇÃO	381.239.000	26.205.000	776.240.000	84.983.000	1.157.479.000	111.188.000	1.268.667.000
19000 - SECRETARIA MUNICIPAL DE COMUNICAÇÃO	67.955.000				67.955.000	-	67.955.000
21000 - SECRETARIA MUNICIPAL DE TRABALHO, EMPREGO E DESENVOLVIMENTO	11.712.000		3.369.000	5.708.000	15.081.000	5.708.000	20.789.000
23000 - SECRETARIA MUNICIPAL DE SAÚDE	722.095.220	5.223.560	179.888.000	13.411.000	901.983.220	18.634.560	920.617.780
26000 - SECRETARIA MUNICIPAL DE JUVENTUDE, ESPORTE E LAZER	19.438.780	1.694.700		813.000	20.251.780	1.694.700	21.946.480
27000 - SECRETARIA MUNICIPAL DE INFRAESTRUTURA	86.087.000	184.534.000		238.819.000	86.087.000	423.353.000	509.440.000
28000 - SECRETARIA MUNICIPAL DE MEIO AMBIENTE E SUSTENTABILIDADE	14.837.000		1.463.000	380.000	16.300.000	380.000	16.680.000
37000 - SECRETARIA MUNICIPAL DA MULHER, ASSISTÊNCIA SOCIAL E DIREITOS HUMANOS	76.905.780	220.000	9.615.000	785.000	86.520.780	1.005.000	87.525.780
38000 - SECRETARIA MUNICIPAL DE LIMPEZA PÚBLICA	292.423.000				292.423.000	-	292.423.000
40000 - SECRETARIA MUNICIPAL EXTRAORDINÁRIA	1.689.000				1.689.000	-	1.689.000
50000 - INSTITUTO MUNICIPAL DE ENGENHARIA E FISCALIZAÇÃO DO TRÂNSITO	45.732.000		28.326.000	3.164.000	74.058.000	3.164.000	77.222.000
52000 - FUNDAÇÃO DE APOIO AO IDOSO "DOUTOR THOMAS"	20.621.000	480.000	633.000	18.000	21.254.000	498.000	21.752.000
54000 - SUPERINTENDÊNCIA MUNICIPAL DE TRANSPORTES URBANOS	19.789.000	100.000	6.704.000	280.000	26.493.000	380.000	26.873.000
56000 - INSTITUTO MUNICIPAL DE PLANEJAMENTO URBANO	12.636.000		11.286.000	3.154.000	23.922.000	3.154.000	27.076.000
62000 - FUNDAÇÃO MUNICIPAL DE CULTURA, TURISMO E EVENTOS	33.812.000		1.400.000	534.000	35.212.000	534.000	35.746.000
63000 - MANAUS PREVIDÊNCIA			282.470.000	280.000	282.470.000	280.000	282.750.000
99000 - RESERVA DE CONTINGÊNCIA					-	-	62.431.960
Total Geral	2.425.067.809	347.569.231	1.444.888.000	489.645.000	3.869.955.809	837.214.231	4.769.602.000

NOTA: O valor de R\$ 62.431.960 (Sessenta e dois milhões, quatrocentos e trinta e um mil novecentos e sessenta reais), relativos à reserva de contingência, são demonstrados apenas no total geral por não serem passíveis de classificação quanto à categoria econômica da despesa (corrente ou capital).



CÂMARA MUNICIPAL DE MANAUS

DIRETORIA LEGISLATIVA



Prefeitura Municipal de Manaus
Orçamento 2018
Demonstrativo da Despesa por Fonte de Recurso e Esfera
Todos os Poderes - Administração Direta/Indireta

Valores em R\$ 1,00

FONTE	ESPECIFICAÇÃO	TESOURO		OUTRAS FONTES		TOTAL		TOTAL GERAL
		FISCAL	SEGURIDADE	FISCAL	SEGURIDADE	FISCAL	SEGURIDADE	
100	Recursos Ordinários	1.598.271.440	372.802.560			1.598.271.440	372.802.560	1.971.074.000
101	Recursos destinados à manutenção e ao desenvolvimento do Ensino	374.345.000				374.345.000		374.345.000
102	Recursos destinados às ações e aos serviços de saúde		454.013.000				454.013.000	454.013.000
105	Compens. Financeira pela Utilização ou Exploração de Rec.Hídricos ou Minerais	23.085.000				23.085.000		23.085.000
115	Transf. de Recursos do Fundo Nac. do Desenvol. da Educação - FNDE			27.951.000		27.951.000		27.951.000
116	Contribuição de Intervenção do Domínio Econômico - CIDE	1.962.000				1.962.000		1.962.000
117	Contribuição para o Custeio dos Serviços de Iluminação Pública - COSIP			87.675.000		87.675.000		87.675.000
118	Transferências do FUNDEB - (aplic.na remun.dos profis do Magistério em efetivo exerc.na Educ.Básica)			708.736.000		708.736.000		708.736.000
121	Transferências do Salário Educação			30.736.000		30.736.000		30.736.000
126	Rendimentos de Aplicação Financeira - Gestão Tesouro	10.272.000				10.272.000		10.272.000
192	Alienações de Bens	318.000				318.000		318.000
207	Retorno das Operações de Crédito do FUMIEQ			110.000		110.000		110.000
208	Contribuição do Servidor para o FUNSERV				25.451.000		25.451.000	25.451.000
209	Contribuição Patronal para o FUNSERV				24.512.000		24.512.000	24.512.000
210	Arrecadação Própria de Entidades e Fundos			62.175.000		62.175.000		62.175.000
214	Transferência de Recursos do Sistema Único de Saúde - SUS				177.028.000		177.028.000	177.028.000
224	Transferências de Convênios ou Contratos de Repasses			154.491.000		154.491.000		154.491.000
229	Transferência de Recursos do Fundo Nacional de Assistência				7.399.000		7.399.000	7.399.000
230	Transferências de Recursos do Fundo Estadual da Assistência				900.000		900.000	900.000
260	Fundo Previdenciário				58.943.000		58.943.000	58.943.000
261	Fundo Financeiro				190.299.000		190.299.000	190.299.000
262	Fundo Administrativo				19.158.000		19.158.000	19.158.000
290	Operações de Crédito Internas			220.677.000		220.677.000		220.677.000
291	Operações de Crédito Externas			78.045.000		78.045.000		78.045.000
294	Rend. de Aplic. Financeira-Recur. Vinc. e de Recur. Próprios de Entid. e Fundos			22.074.000	32.170.000		32.170.000	54.244.000
Total Geral		2.008.253.440	826.815.560	1.392.670.000	541.963.000	3.400.923.440	1.368.778.560	4.769.702.000



Prefeitura Municipal de Manaus
Orçamento 2018
Demonstrativo da Despesa por Fonte de Recurso e Categoria Econômica
Todos os Poderes - Administração Direta/Indireta

Valores em R\$ 1,00

FONTE DE RECURSO	TESOURO		OUTRAS FONTES		TOTAL		TOTAL GERAL
	CORRENTE (A)	CAPITAL (B)	CORRENTE (C)	CAPITAL (D)	CORRENTE E = (A + C)	CAPITAL F = (B + D)	
100 - Recursos Ordinários	1.614.714.809	293.927.231			1.614.714.809	293.927.231	1.971.074.000
101 - Recursos destinados à manutenção e ao desenvolvimento do Ensino	356.340.000	18.005.000			356.340.000	18.005.000	374.345.000
102 - Recursos destinados às ações e aos serviços de saúde		454.013.000				454.013.000	454.013.000
105 - Compens. Financeira pela Utilização ou Exploração de Rec.Hídricos ou Minerais		23.085.000				23.085.000	23.085.000
115 - Transf. de Recursos do Fundo Nac. do Desenvol. da Educação - FNDE			27.951.000		27.951.000		27.951.000
116 - Contribuição de Intervenção do Domínio Econômico - CIDE		1.962.000				1.962.000	1.962.000
117 - Contribuição para o Custeio dos Serviços de Iluminação Pública - COSIP			87.675.000		87.675.000		87.675.000
118 - Transferências do FUNDEB - (aplic.na remun.dos profis do Magistério em efetivo exerc.na Educ.Básica)			708.736.000		708.736.000		708.736.000
121 - Transferências do Salário Educação			30.736.000		30.736.000		30.736.000
126 - Rendimentos de Aplicação Financeira - Gestão Tesouro		10.272.000				10.272.000	10.272.000
192 - Alienações de Bens		318.000				318.000	318.000
207 - Retorno das Operações de Crédito do FUMIEQ				110.000		110.000	110.000
208 - Contribuição do Servidor para o FUNSERV			25.451.000		25.451.000		25.451.000
209 - Contribuição Patronal para o FUNSERV			23.765.000	747.000	23.765.000	747.000	24.512.000
210 - Arrecadação Própria de Entidades e Fundos			55.975.000	12.253.000	55.975.000	12.253.000	68.228.000
214 - Transferência de Recursos do Sistema Único de Saúde - SUS			169.751.000	7.277.000	169.751.000	7.277.000	177.028.000
224 - Transferências de Convênios ou Contratos de Repasses			783.000	153.758.000	783.000	153.758.000	154.541.000
229 - Transferência de Recursos do Fundo Nacional de Assistência			7.399.000		7.399.000		7.399.000
230 - Transferências de Recursos do Fundo Estadual da Assistência			900.000		900.000		900.000
260 - Fundo Previdenciário			58.943.000		58.943.000		58.943.000
261 - Fundo Financeiro			190.299.000		190.299.000		190.299.000
262 - Fundo Administrativo			18.878.000		18.878.000		18.878.000
290 - Operações de Crédito Internas				220.677.000		220.677.000	220.677.000
291 - Operações de Crédito Externas				78.045.000		78.045.000	78.045.000
294 - Rend. de Aplic. Financeira-Recur. Vinc. e de Recur. Próprios de Entid. e Fundos			37.646.000	16.498.000	37.646.000	16.498.000	54.244.000
Total Geral	2.425.067.809	347.569.231	1.444.888.000	489.645.000	3.869.955.809	837.214.231	4.769.702.000

NOTA: O valor de R\$ 62.431.960 (sessenta e dois milhões, quatrocentos e trinta e um mil novecentos e sessenta reais), relativos à reserva de contingência são demonstrados apenas no total geral da fonte 100 - Recursos Ordinários e R\$ 100.000,00 (Cem Mil Reais) da fonte 294 - Rend. de Aplic. Financeira-Recur. Vinc. e de Recur. Próprios de Entid. e Fundos relativos à reserva de contingência do Manaus Previdência por não serem passíveis de classificação quanto à categoria econômica da despesa (corrente ou capital).



Prefeitura Municipal de Manaus
Orçamento 2018
Demonstrativo da Despesa por Função e Esfera
Todos os Poderes - Administração Direta/Indireta

Valores em R\$ 1,00

FUNÇÃO	ESPECIFICAÇÃO	TESOURO		OUTRAS FONTES		TOTAL		TOTAL GERAL
		FISCAL	SEGURIDADE	FISCAL	SEGURIDADE	FISCAL	SEGURIDADE	
01	Legislativa	135.505.000		65.000		135.570.000		135.570.000
03	Essencial à Justiça	30.387.000				30.387.000		30.387.000
04	Administração	380.024.871	700.000	133.630.000	50.136.000	513.654.871	50.836.000	564.490.871
05	Defesa Nacional	102.000				102.000		102.000
06	Segurança Pública	26.627.000				26.627.000		26.627.000
08	Assistência Social		98.505.780		15.678.000		114.183.780	114.183.780
09	Previdência Social				280.245.000		280.245.000	280.245.000
10	Saúde				193.299.000		920.617.780	920.617.780
11	Trabalho	11.838.189	727.318.780	7.077.000		18.915.189		18.915.189
12	Educação	413.258.940		861.223.000		1.274.481.940		1.274.481.940
13	Cultura	32.481.000		9.162.000		41.643.000		41.643.000
14	Direitos da Cidadania	850.000	216.000			850.000	216.000	1.066.000
15	Urbanismo	590.130.000		292.721.000		882.851.000		882.851.000
16	Habituação			1.105.000		1.105.000		1.105.000
17	Saneamento	59.660.000		81.933.000		141.593.000		141.593.000
18	Gestão Ambiental	14.837.000		1.843.000		16.680.000		16.680.000
20	Agricultura	110.000				110.000		110.000
23	Comércio e Serviços	3.019.000		2.413.000		5.432.000		5.432.000
26	Transporte	400.000				400.000		400.000
27	Desporto e Lazer	20.283.480		813.000		21.096.480		21.096.480
28	Encargos Especiais	226.308.000	75.000	685.000	2.505.000	226.993.000	2.580.000	229.573.000
99	Reserva de Contingência	62.431.960			100.000	62.431.960	100.000	62.531.960
Total Geral		2.008.253.440	826.815.560	1.392.670.000	541.963.000	3.400.923.440	1.368.778.560	4.769.702.000



CÂMARA MUNICIPAL DE MANAUS

DIRETORIA LEGISLATIVA



Prefeitura Municipal de Manaus
Orçamento 2018
Demonstrativo da Despesa por Função e Categoria Econômica
Todos os Poderes - Administração Direta/Indireta

Valores em R\$ 1,00

FUNÇÃO	TESOURO		OUTRAS FONTES		TOTAL		TOTAL GERAL G = (E + F)
	CORRENTE (A)	CAPITAL (B)	CORRENTE (C)	CAPITAL (D)	CORRENTE E = (A + C)	CAPITAL F = (B + D)	
01 - Legislativa	131.205.000	4.300.000	65.000		131.270.000	4.300.000	135.570.000
03 - Essencial à Justiça	30.387.000				30.387.000	-	30.387.000
04 - Administração	372.064.900	8.659.971	49.374.000	134.392.000	421.438.900	143.051.971	564.490.871
05 - Defesa Nacional	56.000	46.000			56.000	46.000	102.000
06 - Segurança Pública	25.987.000	640.000			25.987.000	640.000	26.627.000
08 - Assistência Social	97.805.780	700.000	14.875.000	803.000	112.680.780	1.503.000	114.183.780
09 - Previdência Social			279.965.000	280.000	279.965.000	280.000	280.245.000
10 - Saúde	722.095.220	5.223.560	179.888.000	13.411.000	901.983.220	18.634.560	920.617.780
11 - Trabalho	11.838.189		1.369.000	5.708.000	13.207.189	5.708.000	18.915.189
12 - Educação	387.053.940	26.205.000	776.240.000	84.983.000	1.163.293.940	111.188.000	1.274.481.940
13 - Cultura	32.393.000	88.000	1.420.000	7.742.000	33.813.000	7.830.000	41.643.000
14 - Direitos da Cidadania	1.066.000				1.066.000	-	1.066.000
15 - Urbanismo	458.244.000	131.886.000	134.121.000	158.600.000	592.365.000	290.486.000	882.851.000
16 - Habitação			105.000	1.000.000	105.000	1.000.000	1.105.000
17 - Saneamento		59.660.000		81.933.000	-	141.593.000	141.593.000
18 - Gestão Ambiental	14.837.000		1.463.000	380.000	16.300.000	380.000	16.680.000
20 - Agricultura	110.000				110.000	-	110.000
23 - Comércio e Serviços	2.019.000	1.000.000	2.000.000	413.000	4.019.000	1.413.000	5.432.000
26 - Transporte	400.000				400.000	-	400.000
27 - Desporto e Lazer	18.588.780	1.694.700	813.000		19.401.780	1.694.700	21.096.480
28 - Encargos Especiais	118.917.000	107.466.000	3.190.000		122.107.000	107.466.000	229.573.000
99 - Reserva de Contingência						-	62.531.960
Total Geral	2.425.067.809	347.569.231	1.444.888.000	489.645.000	3.869.955.809	837.214.231	4.769.702.000

NOTA: O valor de R\$ 62.531.960 (Sessenta e dois milhões, quinhentos e trinta e um mil novecentos e sessenta reais), relativos à reserva de contingência, são demonstrados apenas no total geral por não serem passíveis de classificação quanto à categoria econômica da despesa (corrente ou capital).



Prefeitura Municipal de Manaus
Orçamento 2018
Demonstrativo da Despesa por Subfunção e Esfera
Todos os Poderes - Administração Direta/Indireta

Valores em R\$ 1,00

SF	ESPECIFICAÇÃO	TESOURO		OUTRAS FONTES		TOTAL		TOTAL GERAL
		FISCAL	SEGURIDADE	FISCAL	SEGURIDADE	FISCAL	SEGURIDADE	
031	Ação Legislativa	9.066.000				9.066.000	-	9.066.000
121	Planejamento e Orçamento	25.000				25.000	-	25.000
122	Administração Geral	726.723.871	201.852.000	38.765.000	67.533.000	765.488.871	269.385.000	1.034.873.871
124	Controle Interno	50.000				50.000	-	50.000
125	Normalização e Fiscalização			395.000		395.000	-	395.000
126	Tecnologia da Informação	16.464.000		44.075.000		60.539.000	-	60.539.000
128	Formação de Recursos Humanos	753.000	2.368.780	2.084.000	9.000.000	2.837.000	11.368.780	14.205.780
129	Administração de Receitas	7.050.000		22.000.000		29.050.000	-	29.050.000
131	Comunicação Social	64.744.000				64.744.000	-	64.744.000
153	Defesa Terrestre	102.000				102.000	-	102.000
181	Policimento	1.208.000				1.208.000	-	1.208.000
182	Defesa Civil	1.913.000				1.913.000	-	1.913.000
241	Assistência ao Idoso	513.000	3.799.000		651.000	513.000	4.450.000	4.963.000
242	Assistência ao Portador de Deficiência	200.000	2.000			200.000	2.000	202.000
243	Assistência à Criança e ao Adolescente		504.780		611.000		1.115.780	1.115.780
244	Assistência Comunitária	126.189				126.189	-	126.189
272	Previdência do Regime Estatutário				262.928.000		262.928.000	262.928.000
301	Atenção Básica	800.000	324.485.000		84.416.000	800.000	408.901.000	409.701.000
302	Assistência Hospitalar e Ambulatorial		217.398.000		50.146.000		267.544.000	267.544.000
303	Suporte Profilático e Terapêutico		4.943.000		17.435.000		22.378.000	22.378.000
304	Vigilância Sanitária		15.218.000		2.167.000		17.385.000	17.385.000
305	Vigilância Epidemiológica		10.159.000		30.055.000		40.214.000	40.214.000
306	Alimentação e Nutrição	23.586.000	1.560.000	23.900.000		47.486.000	1.560.000	49.046.000
334	Fomento ao Trabalho	2.061.000		7.485.000		9.546.000	-	9.546.000
361	Ensino Fundamental	314.239.000		645.819.000		960.058.000	-	960.058.000
363	Ensino Profissional	448.600				448.600	-	448.600
364	Ensino Superior	5.366.340				5.366.340	-	5.366.340
365	Educação Infantil	46.814.000		166.681.000		213.495.000	-	213.495.000
366	Educação de Jovens e Adultos	2.110.000		17.862.000		19.972.000	-	19.972.000
367	Educação Especial	19.895.000		6.961.000		26.856.000	-	26.856.000
391	Patrimônio Histórico, Artístico e Arqueológico	342.000		65.000		407.000	-	407.000
392	Diffusão Cultural	20.953.000		1.456.000		22.409.000	-	22.409.000
422	Direitos Individuais, Coletivos e Difusos	566.000	44.451.000	53.000	14.416.000	619.000	58.867.000	59.486.000
423	Assistência aos Povos Indígenas	200.000				200.000	-	200.000
451	Infraestrutura Urbana	134.033.000		204.295.000		338.328.000	-	338.328.000
452	Serviços Urbanos	252.845.000		88.501.000		341.346.000	-	341.346.000
453	Transportes Coletivos Urbanos	691.000		2.401.000		3.092.000	-	3.092.000
482	Habitação Urbana			1.183.000		1.183.000	-	1.183.000
512	Saneamento Básico Urbano	57.460.000		78.892.000		136.352.000	-	136.352.000
541	Preservação e Conservação Ambiental	102.720		868.800		971.520	-	971.520
542	Controle Ambiental	55.280		754.200		809.480	-	809.480
543	Recuperação das Áreas Degradadas			28.622.000		28.622.000	-	28.622.000
605	Abastecimento	1.060.000				1.060.000	-	1.060.000
606	Extensão Rural	110.000				110.000	-	110.000
692	Comercialização	70.000				70.000	-	70.000
695	Turismo	1.497.000		8.054.000		9.551.000	-	9.551.000
811	Desporto de Rendimento	1.218.000				1.218.000	-	1.218.000
812	Desporto Comunitário	7.602.480		813.000		8.415.480	-	8.415.480
843	Serviço da Dívida Interna	103.980.000				103.980.000	-	103.980.000
844	Serviço da Dívida Externa	44.341.000				44.341.000	-	44.341.000
846	Outros Encargos Especiais	74.437.000	75.000	685.000	2.505.000	75.122.000	2.580.000	77.702.000
999	Reserva de Contingência	62.431.960			100.000	62.431.960	100.000	62.531.960
Total Geral		2.008.253.440	826.815.560	1.392.670.000	541.963.000	3.400.923.440	1.368.778.560	4.769.702.000



CÂMARA MUNICIPAL DE MANAUS

DIRETORIA LEGISLATIVA



Prefeitura Municipal de Manaus
Orçamento 2018
 Demonstrativo da Despesa por Subfunção e Categoria Econômica
 Todos os Poderes - Administração Direta/Indireta

Valores em R\$ 1,00

SUBFUNÇÃO	TESOURO		OUTRAS FONTES		TOTAL		TOTAL GERAL
	CORRENTE (A)	CAPITAL (B)	CORRENTE (C)	CAPITAL (D)	CORRENTE E = (A + C)	CAPITAL F = (B + D)	
031 - Ação Legislativa	9.066.000	-	-	-	9.066.000	-	9.066.000
121 - Planejamento e Orçamento	25.000	-	-	-	25.000	-	25.000
122 - Administração Geral	921.603.900	6.971.971	89.354.000	16.944.000	1.010.957.900	23.915.971	1.034.873.871
124 - Controle Interno	50.000	-	-	-	50.000	-	50.000
125 - Normatização e Fiscalização	-	-	375.000	20.000	375.000	20.000	395.000
126 - Tecnologia da Informação	11.579.000	4.885.000	-	44.075.000	11.579.000	48.960.000	60.539.000
128 - Formação de Recursos Humanos	2.941.780	180.000	9.284.000	1.800.000	12.225.780	1.980.000	14.205.780
129 - Administração de Receitas	4.850.000	2.200.000	-	22.000.000	4.850.000	24.200.000	29.050.000
131 - Comunicação Social	64.744.000	-	-	-	64.744.000	-	64.744.000
153 - Defesa Terrestre	56.000	46.000	-	-	56.000	46.000	102.000
181 - Policiamento	768.000	440.000	-	-	768.000	440.000	1.208.000
182 - Defesa Civil	1.713.000	200.000	-	-	1.713.000	200.000	1.913.000
241 - Assistência ao Idoso	3.882.000	430.000	633.000	18.000	4.515.000	448.000	4.963.000
242 - Assistência ao Portador de Deficiência	202.000	-	-	-	202.000	-	202.000
243 - Assistência à Criança e ao Adolescente	504.780	-	531.000	80.000	1.035.780	80.000	1.115.780
244 - Assistência Comunitária	126.189	-	-	-	126.189	-	126.189
272 - Previdência do Regime Estatutário	-	-	262.928.000	-	262.928.000	-	262.928.000
301 - Atenção Básica	322.685.000	2.600.000	78.367.000	6.049.000	401.052.000	8.649.000	409.701.000
302 - Assistência Hospitalar e Ambulatorial	215.867.000	1.531.000	47.046.000	3.100.000	262.913.000	4.631.000	267.544.000
303 - Suporte Profilático e Terapêutico	4.943.000	-	16.492.000	943.000	21.435.000	943.000	22.378.000
304 - Vigilância Sanitária	15.218.000	-	2.082.000	85.000	17.300.000	85.000	17.385.000
305 - Vigilância Epidemiológica	10.043.440	115.560	26.821.000	3.234.000	36.864.440	3.349.560	40.214.000
306 - Alimentação e Nutrição	25.146.000	-	23.900.000	-	49.046.000	-	49.046.000
334 - Fomento ao Trabalho	2.061.000	-	2.000.000	5.485.000	4.061.000	5.485.000	9.546.000
361 - Ensino Fundamental	299.408.000	14.831.000	598.039.000	47.780.000	897.447.000	62.611.000	960.058.000
363 - Ensino Profissional	448.600	-	-	-	448.600	-	448.600
364 - Ensino Superior	5.366.340	-	-	-	5.366.340	-	5.366.340
365 - Educação Infantil	41.495.000	5.319.000	132.478.000	34.203.000	173.973.000	39.522.000	213.495.000
366 - Educação de Jovens e Adultos	2.110.000	-	17.862.000	-	19.972.000	-	19.972.000
367 - Educação Especial	13.840.000	6.055.000	3.961.000	3.000.000	17.801.000	9.055.000	26.856.000
391 - Patrimônio Histórico, Artístico e Arqueológico	342.000	-	-	65.000	342.000	65.000	407.000
392 - Difusão Cultural	20.953.000	-	1.400.000	56.000	22.353.000	56.000	22.409.000
422 - Direitos Individuais, Coletivos e Difusos	44.947.000	70.000	13.764.000	705.000	58.711.000	775.000	59.486.000
423 - Assistência aos Povos Indígenas	200.000	-	-	-	200.000	-	200.000
451 - Infraestrutura Urbana	185.000	133.848.000	22.913.000	181.382.000	23.098.000	315.230.000	338.328.000
452 - Serviços Urbanos	252.845.000	-	88.490.000	11.000	341.335.000	11.000	341.346.000
453 - Transportes Coletivos Urbanos	503.000	188.000	734.000	1.667.000	1.237.000	1.855.000	3.092.000
482 - Habitação Urbana	-	-	168.000	1.015.000	1.183.000	1.015.000	1.183.000
512 - Saneamento Básico Urbano	-	57.460.000	-	78.892.000	-	136.352.000	136.352.000
541 - Preservação e Conservação Ambiental	102.720	-	703.800	-	806.520	165.000	971.520
542 - Controle Ambiental	55.280	-	539.200	215.000	594.480	215.000	809.480
543 - Recuperação das Áreas Degradadas	-	-	-	28.622.000	-	28.622.000	28.622.000
605 - Abastecimento	60.000	1.000.000	-	-	60.000	1.000.000	1.060.000
606 - Extensão Rural	110.000	-	-	-	110.000	-	110.000
692 - Comercialização	70.000	-	-	-	70.000	-	70.000
695 - Turismo	1.409.000	88.000	20.000	8.034.000	1.429.000	8.122.000	9.551.000
811 - Desporto de Rendimento	1.218.000	-	-	-	1.218.000	-	1.218.000
812 - Desporto Comunitário	5.957.780	1.644.700	813.000	-	6.770.780	1.644.700	8.415.480
843 - Serviço da Dívida Interna	33.480.000	70.500.000	-	-	33.480.000	70.500.000	103.980.000
844 - Serviço da Dívida Externa	7.375.000	36.966.000	-	-	7.375.000	36.966.000	44.341.000
846 - Outros Encargos Especiais	74.512.000	-	3.190.000	-	77.702.000	-	77.702.000
999 - Reserva de Contingência	-	-	-	-	-	-	62.531.960
Total Geral	2.425.067.809	347.569.231	1.444.888.000	489.645.000	3.869.955.809	837.214.231	4.769.702.000

NOTA: O valor de R\$ 62.531.960 (Sessenta e dois milhões, quinhentos e trinta e um mil novecentos e sessenta reais), relativos à reserva de contingência, são demonstrados apenas no total geral por não serem passíveis de classificação quanto à categoria econômica da despesa (corrente ou capital).



Prefeitura Municipal de Manaus
Orçamento 2018
 Demonstrativo da Despesa por Grupo de Despesa e Esfera
 Todos os Poderes - Administração Direta/Indireta

Valores em R\$ 1,00

GD	ESPECIFICAÇÃO	TESOURO		OUTRAS FONTES		TOTAL		TOTAL GERAL
		FISCAL	SEGURIDADE	FISCAL	SEGURIDADE	FISCAL	SEGURIDADE	
01	Pessoal e Encargos Sociais	715.207.000	659.254.000	640.704.000	318.801.000	1.355.911.000	978.055.000	2.333.966.000
02	Juros e Encargos da Dívida	40.855.000	-	-	-	40.855.000	-	40.855.000
03	Outras Despesas Correntes	848.213.809	161.538.000	277.650.000	207.733.000	1.125.863.809	369.271.000	1.495.134.809
04	Investimentos	233.965.671	6.023.560	468.852.000	15.329.000	702.817.671	21.352.560	724.170.231
05	Inversões Financeiras	114.000	-	5.464.000	-	5.578.000	-	5.578.000
06	Amortização da Dívida	107.466.000	-	-	-	107.466.000	-	107.466.000
09	Reserva de Contingência	62.431.960	-	-	100.000	62.431.960	100.000	62.531.960
Total Geral		2.008.253.440	826.815.560	1.392.670.000	541.963.000	3.400.923.440	1.368.778.560	4.769.702.000



Prefeitura Municipal de Manaus
Orçamento 2018
 Demonstrativo da Despesa por Grupo de Despesa e Categoria Econômica
 Todos os Poderes - Administração Direta/Indireta

Valores em R\$ 1,00

GRUPO DE DESPESA	TESOURO		OUTRAS FONTES		TOTAL		TOTAL GERAL
	CORRENTE (A)	CAPITAL (B)	CORRENTE (C)	CAPITAL (D)	CORRENTE E = (A + C)	CAPITAL F = (B + D)	
1 - Pessoal e Encargos Sociais	1.374.461.000	-	959.505.000	-	2.333.966.000	-	2.333.966.000
2 - Juros e Encargos da Dívida	40.855.000	-	-	-	40.855.000	-	40.855.000
3 - Outras Despesas Correntes	1.009.751.809	-	485.383.000	-	1.495.134.809	-	1.495.134.809
4 - Investimentos	-	239.989.231	-	484.181.000	-	724.170.231	724.170.231
5 - Inversões Financeiras	-	114.000	-	5.464.000	-	5.578.000	5.578.000
6 - Amortização da Dívida	-	107.466.000	-	-	-	107.466.000	107.466.000
9 - Reserva de Contingência	-	-	-	-	-	-	62.531.960
Total Geral	2.425.067.809	347.569.231	1.444.888.000	489.645.000	3.869.955.809	837.214.231	4.769.702.000

NOTA: O valor de R\$ 62.531.960 (Sessenta e dois milhões, quinhentos e trinta e um mil novecentos e sessenta reais), relativos à reserva de contingência, são demonstrados apenas no total geral por não serem passíveis de classificação quanto à categoria econômica da despesa (corrente ou capital).



CÂMARA MUNICIPAL DE MANAUS

DIRETORIA LEGISLATIVA



Prefeitura Municipal de Manaus
Orçamento 2018
Demonstrativo da Despesa por Modalidade de Aplicação e Categoria Econômica
Todos os Poderes - Administração Direta/Indireta

MODALIDADE DE APLICAÇÃO	TESOURO		OUTRAS FONTES		TOTAL		
	CORRENTE (A)	CAPITAL (B)	CORRENTE (C)	CAPITAL (D)	CORRENTE E = (A + C)	CAPITAL F = (B + D)	TOTAL G = (E + F)
20 - Transferências à União	400.000				400.000		400.000
50 - Transferências a Instituições Privadas sem Fins Lucrativos	3.327.220		3.367.000		6.694.220		6.694.220
90 - Aplicações Diretas	2.307.131.971	347.569.231	1.384.802.000	489.645.000	3.691.933.971	837.214.231	4.529.148.202
91 - Aplicação Direta Decorrente de Operação entre Órgãos, Fundos e Entidades Integrantes dos Orçamentos Fiscal e da Seguridade Social	114.208.618		56.719.000		170.927.618		170.927.618
99 - Reserva de Contingência							62.531.960
Total Geral	2.425.067.809	347.569.231	1.444.888.000	489.645.000	3.869.955.809	837.214.231	4.769.702.000

NOTA: O valor de R\$ 62.531.960 (Sessenta e dois milhões, quinhentos e trinta e um mil novecentos e sessenta reais), relativos à reserva de contingência, são demonstrados apenas no total geral por não serem passíveis de classificação quanto à categoria econômica da despesa (corrente ou capital).



Prefeitura Municipal de Manaus
Orçamento 2018
Demonstrativo da Despesa por Órgão, Unidade Orçamentária e Categoria Econômica
Todos os Poderes - Administração Direta/Indireta

ÓRGÃO / UNIDADE ORÇAMENTÁRIA	TESOURO		OUTRAS FONTES		TOTAL		
	CORRENTE (A)	CAPITAL (B)	CORRENTE (C)	CAPITAL (D)	CORRENTE E = (A + C)	CAPITAL F = (B + D)	TOTAL G = (E + F)
01000 - CÂMARA MUNICIPAL DE MANAUS	131.205.000	4.300.000	65.000,00		131.270.000	4.300.000	135.570.000
01101 - Câmara Municipal de Manaus	131.205.000	4.300.000			131.205.000	4.300.000	135.505.000
01701 - Fundo Especial da Câmara Municipal de Manaus			65.000,00		65.000	-	65.000
11000 - CASA CIVIL	59.563.000	1.560.000	93.315.000,00	3.744.000,00	152.878.000	5.304.000	158.182.000
11101 - Casa Civil	54.849.000	460.000	20.000,00	2.726.000,00	54.969.000	3.186.000	58.055.000
11103 - Escritório de Representação em Brasília	257.000				257.000		257.000
11104 - Unidade Executora de Água e Energia	2.737.000		88.490.000,00	11.000,00	91.227.000	11.000	91.238.000
11105 - Unidade Executora de Abastecimento, Feiras e Mercados	720.000	1.000.000			720.000	1.000.000	1.720.000
11701 - Fundo Municipal de Habitação	30.000		105.000,00	1.000.000,00	135.000	1.000.000	1.135.000
11702 - Fundo Municipal de Defesa do Consumidor			73.000,00	7.000,00	73.000	7.000	80.000
11703 - Fundo Social de Solidariedade	970.000	100.000	4.627.000,00		5.597.000	100.000	5.697.000
12000 - GABINETE DO VICE-PREFEITO	2.363.000	14.000			2.363.000	14.000	2.377.000
12101 - Gabinete do Vice-Prefeito	2.363.000	14.000			2.363.000	14.000	2.377.000
13000 - PROCURADORIA-GERAL DO MUNICÍPIO	71.317.000	7.000.000			71.317.000	7.000.000	78.317.000
13101 - Procuradoria-Geral do Município	71.317.000	7.000.000			71.317.000	7.000.000	78.317.000
14000 - SECRETARIA MUNICIPAL DE ADMINISTRAÇÃO, PLANEJAMENTO E GESTÃO	96.050.029	526.971	49.301.000,00	835.000,00	145.351.029	1.361.971	146.713.000
14101 - Secretaria Municipal de Administração, Planejamento e Gestão	36.585.000	327.000			36.585.000	327.000	36.912.000
14102 - Escola de Serviço Público Municipal e Inclusão Socioeducacional	8.161.029	199.971			8.161.029	199.971	8.361.000
14103 - Recursos Supervisionados pela Semad	51.104.000				51.104.000		51.104.000
14702 - Fundo de Custeio do Plano de Saúde dos Servidores Públicos do Munic. de Manaus	200.000		49.301.000,00	835.000,00	49.501.000	835.000	50.336.000
15000 - CASA MILITAR	26.043.000	686.000			26.043.000	686.000	26.729.000
15101 - Casa Militar	24.330.000	486.000			24.330.000	486.000	24.816.000
15102 - Secretaria Executiva de Proteção e Defesa Civil	1.713.000	200.000			1.713.000	200.000	1.913.000
16000 - SECRETARIA MUNICIPAL DE FINANÇAS, TECNOLOGIA DA INFORMAÇÃO E CONTROLE INTERNO	231.555.000	115.025.000	133.550.000,00		231.555.000	248.575.000	480.130.000
16101 - Secretaria Municipal de Finanças, Tecnologia da Informação e Controle Interno	150.975.000	4.445.000	61.904.000,00		150.975.000	40.445.000	191.420.000
16104 - Recursos Supervisionados pela Semef	77.162.000	110.580.000		97.550.000,00	77.162.000	208.130.000	285.292.000
16105 - Controladoria-Geral do Município	3.418.000				3.418.000	-	3.418.000
18000 - SECRETARIA MUNICIPAL DE EDUCAÇÃO	381.239.000	26.205.000	776.240.000,00	84.983.000,00	1.157.479.000	111.188.000	1.268.667.000
18101 - Secretaria Municipal de Educação	381.239.000	18.205.000	61.904.000,00	46.483.000,00	443.143.000	64.688.000	507.831.000
18102 - Fundo de Manut. e Desenv. da Educ. Básica e de Val. dos Prof. da Educação			714.336.000,00		714.336.000		714.336.000
18103 - Projeto de Expansão e Melhoria Educacional da Rede Pública Municipal de Manaus		8.000.000		38.500.000,00		46.500.000	46.500.000
19000 - SECRETARIA MUNICIPAL DE COMUNICAÇÃO	67.955.000				67.955.000		67.955.000
19101 - Secretaria Municipal de Comunicação	67.955.000				67.955.000		67.955.000
21000 - SECRETARIA MUNICIPAL DE TRABALHO, EMPREGO E DESENVOLVIMENTO	11.712.000		3.369.000,00	5.708.000,00	15.081.000	5.708.000	20.789.000
21101 - Secretaria Municipal de Trabalho, Emprego e Desenvolvimento	11.712.000				11.712.000		11.712.000
21701 - Fundo Municipal de Fomento à Micro e Pequena Empresa			3.369.000,00	5.708.000,00	3.369.000	5.708.000	9.077.000
23000 - SECRETARIA MUNICIPAL DE SAÚDE	722.095.220	5.223.560	179.888.000,00	13.411.000,00	901.983.220	18.634.560	920.617.780
23701 - Fundo Municipal de Saúde	722.095.220	5.223.560	179.888.000,00	13.411.000,00	901.983.220	18.634.560	920.617.780
26000 - SECRETARIA MUNICIPAL DE JUVENTUDE, ESPORTE E LAZER	19.438.780	1.694.700	813.000,00		20.251.780	1.694.700	21.946.480
26101 - Secretaria Municipal de Juventude, Esporte e Lazer	19.438.780	1.694.700	813.000,00		20.251.780	1.694.700	21.946.480
27000 - SECRETARIA MUNICIPAL DE INFRAESTRUTURA	86.087.000	184.534.000		238.819.000,00	86.087.000	423.353.000	509.440.000
27101 - Secretaria Municipal de Infraestrutura	85.921.000	176.534.000		134.719.000,00	85.921.000	311.253.000	397.174.000
27103 - Unidade Executora de Projetos	166.000	8.000.000		104.100.000,00	166.000	112.100.000	112.266.000
28000 - SECRETARIA MUNICIPAL DE MEIO AMBIENTE E SUSTENTABILIDADE	14.837.000		1.463.000,00	380.000,00	16.300.000	380.000	16.680.000
28101 - Secretaria Municipal de Meio Ambiente e Sustentabilidade	14.817.000				14.817.000		14.817.000
28701 - Fundo Municipal de Desenvolvimento e Meio Ambiente	20.000		1.463.000,00	380.000,00	1.483.000	380.000	1.863.000
37000 - SECRETARIA MUNICIPAL DA MULHER, ASSISTÊNCIA SOCIAL E DIREITOS HUMANOS	76.905.780	220.000	9.615.000,00	785.000,00	86.520.780	1.005.000	87.525.780
37101 - Secretaria Municipal da Mulher, Assistência Social e Direitos Humanos	75.764.000	220.000	140.000,00		75.904.000	220.000	76.124.000
37701 - Fundo Municipal de Assistência Social	586.000		8.944.000,00	705.000,00	9.530.000	705.000	10.235.000
37702 - Fundo Municipal dos Direitos da Criança e do Adolescente	479.780		531.000,00	80.000,00	1.010.780	80.000	1.090.780
37703 - Fundo Municipal de Direitos Humanos	22.000				22.000		22.000
37704 - Fundo Municipal de Apoio à Pessoa Com Deficiência	2.000				2.000		2.000
37705 - Fundo Municipal Antidrogas	52.000				52.000		52.000
38000 - SECRETARIA MUNICIPAL DE LIMPEZA PÚBLICA	292.423.000				292.423.000		292.423.000
38101 - Secretaria Municipal de Limpeza Pública	292.423.000				292.423.000		292.423.000
40000 - SECRETARIA MUNICIPAL EXTRAORDINÁRIA	1.689.000				1.689.000		1.689.000
40101 - Secretaria Municipal Extraordinária	1.689.000				1.689.000		1.689.000
50000 - INSTITUTO MUNICIPAL DE ENGENHARIA E FISCALIZAÇÃO DO TRÂNSITO	45.732.000		28.326.000,00	3.164.000,00	74.058.000	3.164.000	77.222.000
50201 - Instituto Municipal de Engenharia e Fiscalização do Trânsito	45.732.000		28.326.000,00	3.164.000,00	74.058.000	3.164.000	77.222.000
52000 - FUNDAÇÃO DE APOIO AO IDOSO "DOUTOR THOMAS"	20.620.000	480.000	633.000,00	18.000,00	21.254.000	498.000	21.752.000
52301 - Fundação de Apoio ao Idoso "Doutor Thomas"	20.620.000	480.000	83.000,00	18.000,00	20.703.000	498.000	21.201.000
52701 - Fundo Municipal de Direitos do Idoso	1.000		550.000,00		551.000		551.000
54000 - SUPERINTENDÊNCIA MUNICIPAL DE TRANSPORTES URBANOS	19.789.000	100.000	6.704.000,00	280.000,00	26.493.000	380.000	26.873.000
54201 - Superintendência Municipal de Transportes Urbanos	19.789.000	100.000	6.704.000,00	280.000,00	26.493.000	380.000	26.873.000
56000 - INSTITUTO MUNICIPAL DE PLANEJAMENTO URBANO	12.636.000		11.286.000,00	3.154.000,00	23.922.000	3.154.000	27.076.000
56201 - Instituto Municipal de Planejamento Urbano	12.636.000		11.162.000,00	695.000,00	23.798.000	695.000	24.493.000
56701 - Fundo Municipal de Desenvolvimento Urbano			124.000,00	2.459.000,00	124.000	2.459.000	2.583.000
62000 - FUNDAÇÃO MUNICIPAL DE CULTURA, TURISMO E EVENTOS	33.812.000		1.400.000,00	534.000,00	35.212.000	534.000	35.746.000
62301 - Fundação Municipal de Cultura, Turismo e Eventos	33.687.000		1.400.000,00	478.000,00	33.687.000	478.000	34.165.000
62701 - Fundo Municipal de Cultura	123.000			56.000,00	1.523.000	56.000	1.579.000
62702 - Fundo Municipal de Preservação do Patrimônio Histórico e Cultural	2.000				2.000		2.000
63000 - MANAUS PREVIDÊNCIA			282.470.000,00	280.000,00	282.470.000	280.000	282.750.000
63701 - Fundo Previdenciário			70.343.000,00		70.343.000		70.343.000
63702 - Fundo Financeiro			192.299.000,00		192.299.000		192.299.000
63703 - Fundo Administrativo			19.828.000,00	280.000,00	19.828.000	280.000	20.108.000
99000 - RESERVA DE CONTINGÊNCIA							62.431.960
99999 - Reserva de Contingência							62.431.960
Total Geral	2.425.067.809	347.569.231	1.444.888.000	489.645.000	3.869.955.809	837.214.231	4.769.602.000

NOTA: O valor de R\$ 62.431.960 (sessenta e dois milhões, quatrocentos e trinta e um mil novecentos e sessenta reais), relativos à reserva de contingência são demonstrados apenas no total geral da Órgão Reserva de Contingência e R\$ 100.000,00 (Cem Mil Reais) relativos à reserva de contingência dentro Órgão Manaus Previdência por não serem passíveis de classificação quanto à categoria econômica da despesa (corrente ou capital).



CÂMARA MUNICIPAL DE MANAUS

DIRETORIA LEGISLATIVA

PODER LEGISLATIVO



Prefeitura Municipal de Manaus
Orçamento 2018
Demonstrativo da Despesa por Programa e Ação
Poder Legislativo

Valores em R\$ 1,00

Esfera/Programa/Órgão/Tipo Ação/Unidade/Ação	Produto (unidade)	Qtd	Valor
10 Fiscal			
0122 GESTÃO ADMINISTRATIVA DA CMM			126.345.000
Objetivo: Aumentar a eficiência administrativa, promovendo eficácia dos processos administrativos e legislativos por meio da agilidade, de forma transparente e com controle dos recursos públicos.			
01000 CÂMARA MUNICIPAL DE MANAUS			
Atividades			
01101 CÂMARA MUNICIPAL DE MANAUS			
2180 Suprimentos de Materiais ou Equipamentos para Manutenção Funcional da CMM	Suprimentos Mantidos (Un)	1	1.400.000
2181 Contratação de Serviços para Manutenção Funcional da CMM	Serviços Contratados (Un)	1	9.370.000
2183 Folha de Pessoal e Encargos Sociais da CMM	Servidor Público Beneficiado (Un)	1.633	111.989.000
2186 Manutenção da Escola Legislativa	Pessoa Qualificada e Capacitada (Un)	100	230.000
01701 FUNDO ESPECIAL DA CÂMARA MUNICIPAL DE MANAUS			
2181 Contratação de Serviços para Manutenção Funcional da CMM	Serviços Contratados (Un)	1	12.000
2192 Capacitação dos Servidores da CMM	Servidor Capacitado (Un)	200	24.000
2208 Manutenção dos Sistemas de Gestão da CMM	Certificados internacionais mantidos (Un)	1	15.000
Projetos			
01101 CÂMARA MUNICIPAL DE MANAUS			
1042 Ampliação, Reformas e Adequações da Sede do Legislativo	Obra Executada (%)	1	3.300.000
01701 FUNDO ESPECIAL DA CÂMARA MUNICIPAL DE MANAUS			
1042 Ampliação, Reformas e Adequações da Sede do Legislativo	Obra Executada (%)	1	5.000
Total por Órgão			126.345.000
0123 ATUAÇÃO PARLAMENTAR			9.225.000
Objetivo: Legislar em consonância com os preceitos constitucionais e com as normas estabelecidas na Lei Orgânica do Município e oferecer plenas condições aos vereadores o exercício de suas funções, quando das apreciações de matéria de competência do legislativo municipal, visando entrar em sintonia com os anseios da população de Manaus exercendo com transparência a função constitucional do poder legislativo municipal.			
01000 CÂMARA MUNICIPAL DE MANAUS			
Atividades			
01101 CÂMARA MUNICIPAL DE MANAUS			
2177 Atividade Legislativa e Apreciação das Contas Públicas	Matéria Deliberada (Un)	150	9.066.000
2179 Divulgação das Atividades Legislativas da CMM	Publicações Realizadas (Un)	55	150.000
01701 FUNDO ESPECIAL DA CÂMARA MUNICIPAL DE MANAUS			
2191 Implementação de Projetos de Atuação de Políticas Corporativas e Institucional da CMM	Projetos Implementados (Un)	10	9.000
Total por Órgão			9.225.000
Total por Poder			135.570.000
Total Geral			135.570.000

PODER EXECUTIVO

ADMINISTRAÇÃO DIRETA

RECEITA CENTRALIZADA



Prefeitura Municipal de Manaus
Orçamento 2018
Previsão da Receita
Administração Direta

Valores em R\$ 1,00

NATUREZA DA RECEITA	FONTES TESOURO	DEMAIS FONTES	TOTAL
11130311 - Imposto sobre a Renda - Retido na Fonte - Trabalho - Principal	140.877.000	-	140.877.000
11130341 - Imposto sobre a Renda - Retido na Fonte - Outros Rendimentos - Principal	12.726.000	-	12.726.000
11180111 - Imposto sobre a Propriedade Predial e Territorial Urbana - Principal	240.067.000	-	240.067.000
11180112 - Imposto sobre a Propriedade Predial e Territorial Urbana - Multas e Juros	3.606.000	-	3.606.000
11180113 - Imposto sobre a Propriedade Predial e Territorial Urbana - Dívida Ativa	34.087.000	-	34.087.000
11180114 - Imposto sobre a Propriedade Predial e Territorial Urbana - Dívida Ativa - Multas e Juros	7.400.000	-	7.400.000
11180141 - Imposto sobre Transmissão "Inter Vivos" de Bens Imóveis e de Direitos Reais sobre Imóveis - Principal	48.743.000	-	48.743.000
11180142 - Imposto sobre Transmissão "Inter Vivos" de Bens Imóveis e de Direitos Reais sobre Imóveis - Multas e Juros	4.000	-	4.000
11180143 - Imposto sobre Transmissão "Inter Vivos" de Bens Imóveis e de Direitos Reais sobre Imóveis - Dívida Ativa	73.000	-	73.000
11180144 - Imposto sobre Transmissão "Inter Vivos" de Bens Imóveis e de Direitos Reais sobre Imóveis - Dívida Ativa - Multas e Juros	16.000	-	16.000
11180231 - Imposto sobre Serviços de Qualquer Natureza - Principal	621.029.000	-	621.029.000
11180232 - Imposto sobre Serviços de Qualquer Natureza - Multas e Juros	7.636.000	-	7.636.000
11180233 - Imposto sobre Serviços de Qualquer Natureza - Dívida Ativa	18.770.000	-	18.770.000
11180234 - Imposto sobre Serviços de Qualquer Natureza - Dívida Ativa - Multas e Juros	550.000	-	550.000
11210111 - Taxas de Inspeção, Controle e Fiscalização - Principal	32.774.000	-	32.774.000
11210112 - Taxas de Inspeção, Controle e Fiscalização - Multas e Juros	740.000	-	740.000
11210113 - Taxas de Inspeção, Controle e Fiscalização - Dívida Ativa	7.461.000	-	7.461.000
11210114 - Taxas de Inspeção, Controle e Fiscalização - Dívida Ativa - Multas e Juros	854.000	-	854.000



CÂMARA MUNICIPAL DE MANAUS

DIRETORIA LEGISLATIVA



Prefeitura Municipal de Manaus
Orçamento 2018
Previsão da Receita
Administração Direta

Valores em R\$ 1,00

NATUREZA DA RECEITA	FONTES TESOURO	DEMAIS FONTES	TOTAL
11220111 - Taxas pela Prestação de Serviços - Principal	30.044.000	-	30.044.000
11220112 - Taxas pela Prestação de Serviços - Multas e Juros	110.000	-	110.000
11220113 - Taxas pela Prestação de Serviços - Dívida Ativa	2.356.000	-	2.356.000
11220114 - Taxas pela Prestação de Serviços - Dívida Ativa - Multas e Juros	546.000	-	546.000
12100631 - Contribuição para Fundos de Assistência Médica dos Servidores Cíveis - Principal	-	25.451.000	25.451.000
12209911 - Outras Contribuições Econômicas - Principal	3.780.000	12.600.000	16.380.000
12400011 - Contribuição para o Custeio do Serviço de Iluminação Pública - Principal	37.575.000	125.250.000	162.825.000
13100211 - Concessão, Permissão, Autorização ou Cessão do Direito de Uso de Bens Imóveis Públicos - Principal	471.000	55.000	526.000
13210011 - Remuneração de Depósitos Bancários - Principal	8.388.000	37.189.000	45.577.000
13290011 - Outros Valores Mobiliários - principal	1.884.000	-	1.884.000
13310111 - Delegação para a Prestação dos Serviços de Transporte Rodoviário - Principal	67.000	-	67.000
16100111 - Serviços Administrativos e Comerciais Gerais - Principal	4.975.000	85.000	5.060.000
16100112 - Serviços Administrativos e Comerciais Gerais - Multas e Juros	24.000	-	24.000
16100211 - Inscrição em Concursos e Processos Seletivos - Principal	1.000.000	-	1.000.000
16100311 - Serviços de Registro, Certificação e Fiscalização - Principal	4.560.000	-	4.560.000
17180121 - Cota-Parte do Fundo de Participação dos Municípios - Cota Mensal - Principal	434.805.000	-	434.805.000
17180131 - Cota-Parte do Fundo de Participação dos Municípios - 1% Cota entregue no mês de dezembro - Principal	19.089.000	-	19.089.000
17180141 - Cota-Parte do Fundo de Participação dos Municípios - 1% Cota entregue no mês de julho - Principal	19.677.000	-	19.677.000
17180151 - Cota-Parte do Imposto Sobre a Propriedade Territorial Rural - Principal	382.000	-	382.000
17180181 - Cota-Parte do Imposto Sobre Operações de Crédito, Câmbio e Seguro, ou Relativas a Títulos ou Valores Mobiliários - Comercialização do Ouro - Principal	4.000	-	4.000
17180221 - Cota-parce da Compensação Financeira de Recursos Minerais - CFEM - Principal	503.000	-	503.000
17180231 - Cota-parce Royalties - Compensação Financeira pela Produção de Petróleo - Lei nº 7.990/89 - Principal	3.128.000	-	3.128.000
17180261 - Cota-Parte do Fundo Especial do Petróleo - FEP - Principal	4.958.000	-	4.958.000
17180311 - Transferência de Recursos do Sistema Único de Saúde - SUS - Repasses Fundo a Fundo - Principal	-	160.104.000	160.104.000
17180411 - Transferências de Recursos do Fundo Nacional de Assistência Social - FNAS - Principal	-	7.399.000	7.399.000
17180511 - Transferências do Salário-Educação - Principal	-	30.736.000	30.736.000
17180521 - Transferências Diretas do FNDE referentes ao Programa Dinheiro Direto na Escola - PDDE - Principal	-	2.000	2.000
17180531 - Transferências Diretas do FNDE referentes ao Programa Nacional de Alimentação Escolar - PNAE - Principal	-	12.433.000	12.433.000
17180541 - Transferências Diretas do FNDE referentes ao Programa Nacional de Apoio ao Transporte do Escolar - PNATE - Principal	-	843.000	843.000
17180591 - Outras Transferências Diretas do Fundo Nacional do Desenvolvimento da Educação - FNDE - Principal	-	14.673.000	14.673.000
17180611 - Transferência Financeira do ICMS - Desoneração - L.C. Nº 87/96 - Principal	3.051.000	-	3.051.000
17181091 - Outras Transferências de Convênios da União - Principal	-	733.000	733.000
17189911 - Outras Transferências da União - Principal	3.712.000	-	3.712.000
17280111 - Cota-Parte do ICMS - Principal	1.310.000.000	-	1.310.000.000
17280121 - Cota-Parte do IPVA - Principal	158.598.000	-	158.598.000
17280131 - Cota-Parte do IPI - Municípios - Principal	4.884.000	-	4.884.000
17280141 - Cota-Parte da Contribuição de Intervenção no Domínio Econômico - Principal	1.962.000	-	1.962.000
17280231 - Cota-parce Royalties - Compensação Financeira pela Produção do Petróleo - Lei nº 7.990/89, artigo 9º - Principal	14.496.000	-	14.496.000
17280311 - Transferência de Recursos do Estado para Programas de Saúde - Repasse Fundo a Fundo - Principal	-	16.924.000	16.924.000
17289911 - Outras Transferências dos Estados - Principal	-	900.000	900.000
17580111 - Transferências de Recursos do Fundo de Manutenção e Desenvolvimento da Educação Básica e de Valorização dos Profissionais da Educação - FUNDEB - Principal	-	507.344.000	507.344.000
17580121 - Transferências de Recursos da Complementação da União ao Fundo de Manut. e Desenv. da Educação Básica e de Valor. dos Prof. da Educ. - FUNDEB - Principal	-	201.392.000	201.392.000
19100111 - Multas Previstas em Legislação Específica - Principal	14.898.000	489.000	15.387.000
19100611 - Multas Administrativas por Danos Ambientais - Principal	200.000	-	200.000
19219911 - Outras Indenizações - Principal	1.061.000	-	1.061.000
19229911 - Outras Restituições - Principal	3.891.000	-	3.891.000
19909911 - Outras Receitas - Primárias - Principal	4.526.000	9.097.000	13.623.000
21120011 - Operações de Crédito Contratuais - Mercado Interno - Principal	-	123.677.000	123.677.000
21180131 - Operações de Crédito Internas para Programas de Saneamento - Principal	-	37.000.000	37.000.000
21180151 - Operações de Crédito Internas para Programas de Modernização da Administração Pública - Principal	-	60.000.000	60.000.000
21220011 - Operações de Crédito Contratuais - Mercado Externo - Principal	-	40.045.000	40.045.000
21280111 - Operações de Crédito Externas para Programas de Educação - Principal	-	38.000.000	38.000.000
21290011 - Outras Operações de Crédito - Mercado Externo - Principal	-	-	-
22130011 - Alienação de Bens Móveis e Semoventes - Principal	212.000	-	212.000
22200011 - Alienação de Bens Imóveis - Principal	106.000	-	106.000
23000211 - Amortização Proveniente da Execução de Garantia - Operações de Crédito - Principal	-	110.000	110.000
24181021 - Transferências de Convênio da União destinadas a Programas de Educação - Principal	-	46.000.000	46.000.000
24181091 - Outras Transferências de Convênios da União - Principal	-	107.758.000	107.758.000
24281091 - Outras Transferências de Convênio dos Estados - Principal	-	50.000	50.000
72100631 - Contribuição para Fundos de Assistência Médica dos Servidores Cíveis Intra-orçamentária - Principal	-	24.512.000	24.512.000
91189911 - Dedução - Renúncia/Desconto do IPTU	(20.070.000)	-	(20.070.000)
91189931 - Dedução - Renúncia/Desconto do ISSQN	(39.250.000)	-	(39.250.000)
92209911 - Deduções de Outras Contribuições Econômicas - Principal	-	(3.780.000)	(3.780.000)
92400011 - Dedução da Contribuição para o Custeio do Serviço de Iluminação Pública - Principal	-	(37.575.000)	(37.575.000)
93100211 - Dedução da Concessão, Permissão, Autorização ou Cessão do Direito de Uso de Bens Imóveis Públicos	-	(17.000)	(17.000)
93210011 - Dedução da Remuneração de Depósitos Bancários - Principal	-	(574.000)	(574.000)
97180121 - Dedução da Cota-Parte do Fundo de Participação dos Municípios - Cota Mensal - Principal	(86.961.000)	-	(86.961.000)
97180151 - Dedução da Cota-Parte do Imposto Sobre a Propriedade Territorial Rural - Principal	(76.000)	-	(76.000)
97180611 - Dedução da Transferência Financeira do ICMS - Desoneração - L.C. Nº 87/96 - Principal	(610.000)	-	(610.000)
97280111 - Dedução da Cota-Parte do ICMS - Principal	(262.000.000)	-	(262.000.000)
97280121 - Dedução da Cota-Parte do IPVA - Principal	(31.720.000)	-	(31.720.000)
97280131 - Dedução da Cota-Parte do IPI - Municípios - Principal	(977.000)	-	(977.000)
99100111 - Dedução das Multas Previstas em Legislação Específica - Principal	(403.000)	(12.000)	(415.000)
99100611 - Dedução das Multas Por Danos Ao Meio Ambiente	(200.000)	-	(200.000)
99909911 - Dedução de Outras Receitas - Primárias	-	(2.609.000)	(2.609.000)
Total Geral	2.835.069.000	1.596.284.000	4.431.353.000



CÂMARA MUNICIPAL DE MANAUS

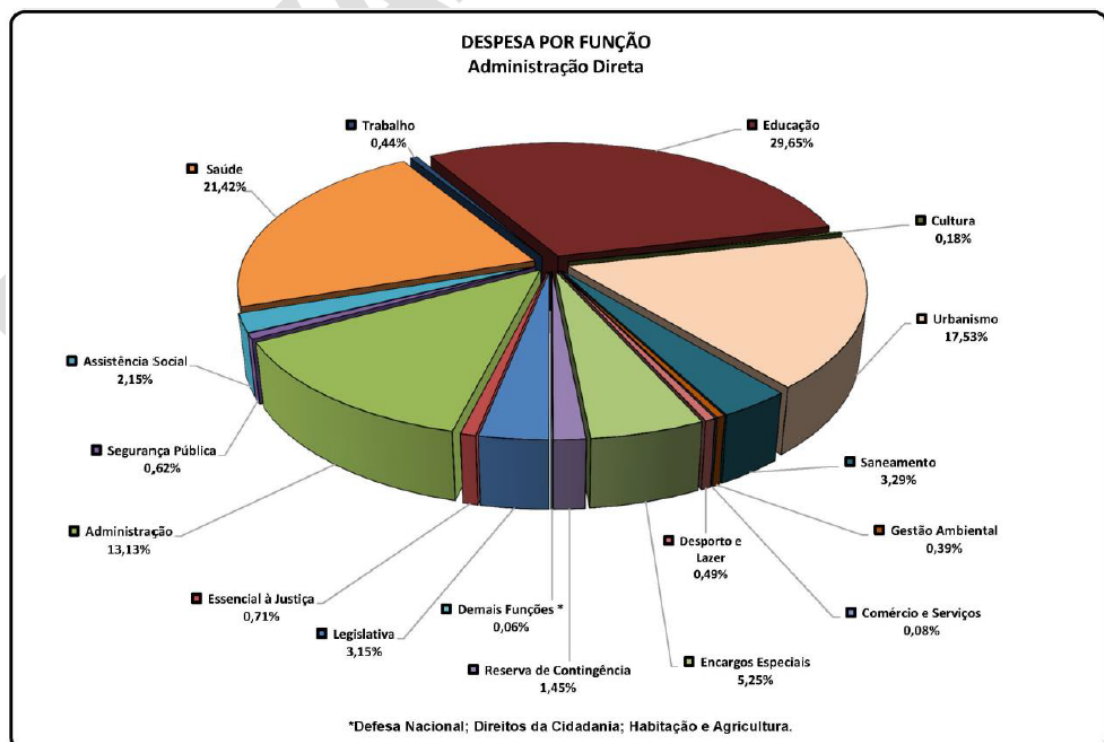
DIRETORIA LEGISLATIVA

Prefeitura de Manaus
Lei Orçamentária Anual - LOA 2018
DEMONSTRATIVO DA DESPESA POR ÓRGÃO E FUNÇÃO - ADMINISTRAÇÃO DIRETA

ADMINISTRAÇÃO DIRETA	01 Legislativa	03 Essencial à Justiça	04 Administração	05 Defesa Nacional	06 Segurança Pública	08 Assistência Social	10 Saúde	11 Trabalho	12 Educação	13 Cultura	SUBTOTAL
Câmara Municipal de Manaus	135.570.000										135.570.000
Casa Civil			56.196.000			5.197.000				2.746.000	64.139.000
Gabinete do Vice-Prefeito			2.377.000								2.377.000
Procuradoria Geral do Município		30.387.000									30.387.000
Secretaria Municipal de Administração, Planejamento e Gestão			140.771.871					126.189	5.814.940		146.713.000
Casa Militar				102.000	26.627.000						26.729.000
Secretaria Municipal de Finanças, Tecnologia da Informação e Controle Interno			295.502.000								295.502.000
Secretaria Municipal de Educação									1.268.667.000		1.268.667.000
Secretaria Municipal de Comunicação			67.955.000								67.955.000
Secretaria Municipal de Trabalho, Emprego e Desenvolvimento								18.789.000			18.789.000
Secretaria Municipal de Saúde							920.617.780				920.617.780
Secretaria Municipal de Juventude, Esporte e Lazer											
Secretaria Municipal de Infraestrutura										4.983.000	4.983.000
Secretaria Municipal de Meio Ambiente e Sustentabilidade											
Secretaria Municipal da Mulher, Assistência Social e Direitos Humanos						87.309.780					87.309.780
Secretaria Municipal de Limpeza Pública											
Secretaria Municipal Extraordinária			1.689.000								1.689.000
Reserva de Contingência											
TOTAL	135.570.000	30.387.000	564.490.871	102.000	26.627.000	92.506.780	920.617.780	18.915.189	1.274.481.940	7.729.000	3.071.427.560

Prefeitura de Manaus
Lei Orçamentária Anual - LOA 2018
DEMONSTRATIVO DA DESPESA POR ÓRGÃO E FUNÇÃO - ADMINISTRAÇÃO DIRETA

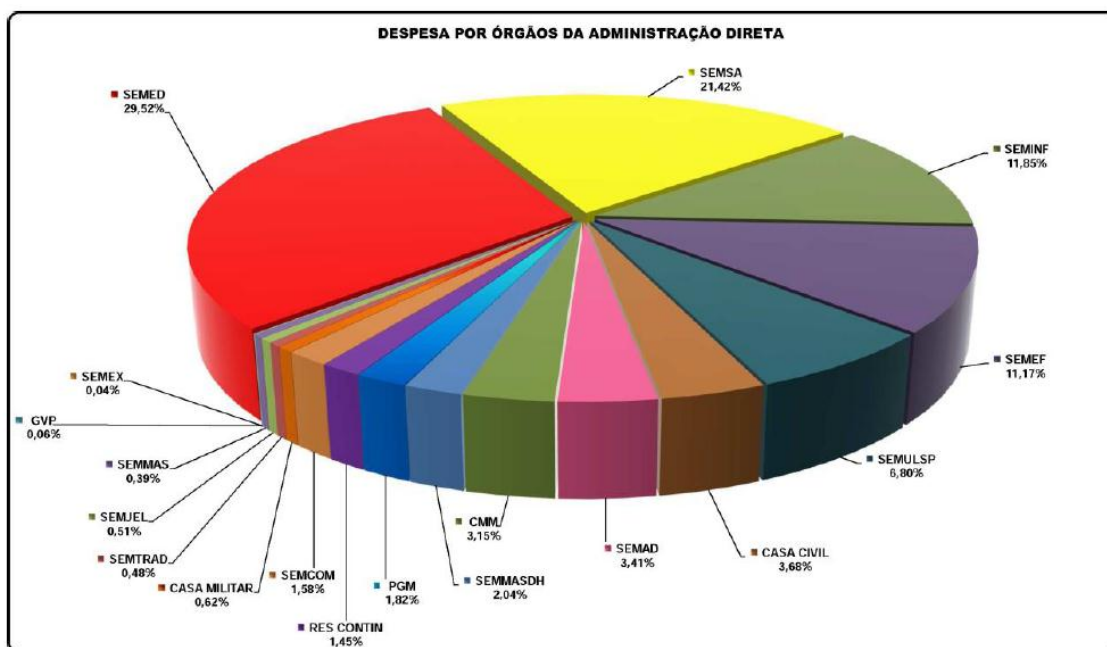
ADMINISTRAÇÃO DIRETA	14 Direitos da Cidadania	15 Urbanismo	16 Habitação	17 Saneamento	18 Gestão Ambiental	20 Agricultura	23 Comércio e Serviços	27 Desporto e Lazer	28 Encargos Especiais	99 Reserva de Contingência	TOTAL GERAL
Câmara Municipal de Manaus											135.570.000
Casa Civil		91.218.000	1.105.000			110.000	1.610.000				158.182.000
Gabinete do Vice-Prefeito											2.377.000
Procuradoria Geral do Município		7.000.000							40.930.000		78.317.000
Secretaria Municipal de Administração, Planejamento e Gestão											146.713.000
Casa Militar											26.729.000
Secretaria Municipal de Finanças, Tecnologia da Informação e Controle Interno									184.628.000		480.130.000
Secretaria Municipal de Educação											1.268.667.000
Secretaria Municipal de Comunicação											67.955.000
Secretaria Municipal de Trabalho, Emprego e Desenvolvimento							2.000.000				20.789.000
Secretaria Municipal de Saúde											920.617.780
Secretaria Municipal de Juventude, Esporte e Lazer	850.000							21.096.480			21.946.480
Secretaria Municipal de Infraestrutura		362.864.000		141.593.000							509.440.000
Secretaria Municipal de Meio Ambiente e Sustentabilidade					16.680.000						16.680.000
Secretaria Municipal da Mulher, Assistência Social e Direitos Humanos	216.000										87.525.780
Secretaria Municipal de Limpeza Pública		292.423.000									292.423.000
Secretaria Municipal Extraordinária											1.689.000
Reserva de Contingência										62.431.960	62.431.960
TOTAL	1.066.000	753.505.000	1.105.000	141.593.000	16.680.000	110.000	3.610.000	21.096.480	225.558.000	62.431.960	4.298.183.000





CÂMARA MUNICIPAL DE MANAUS

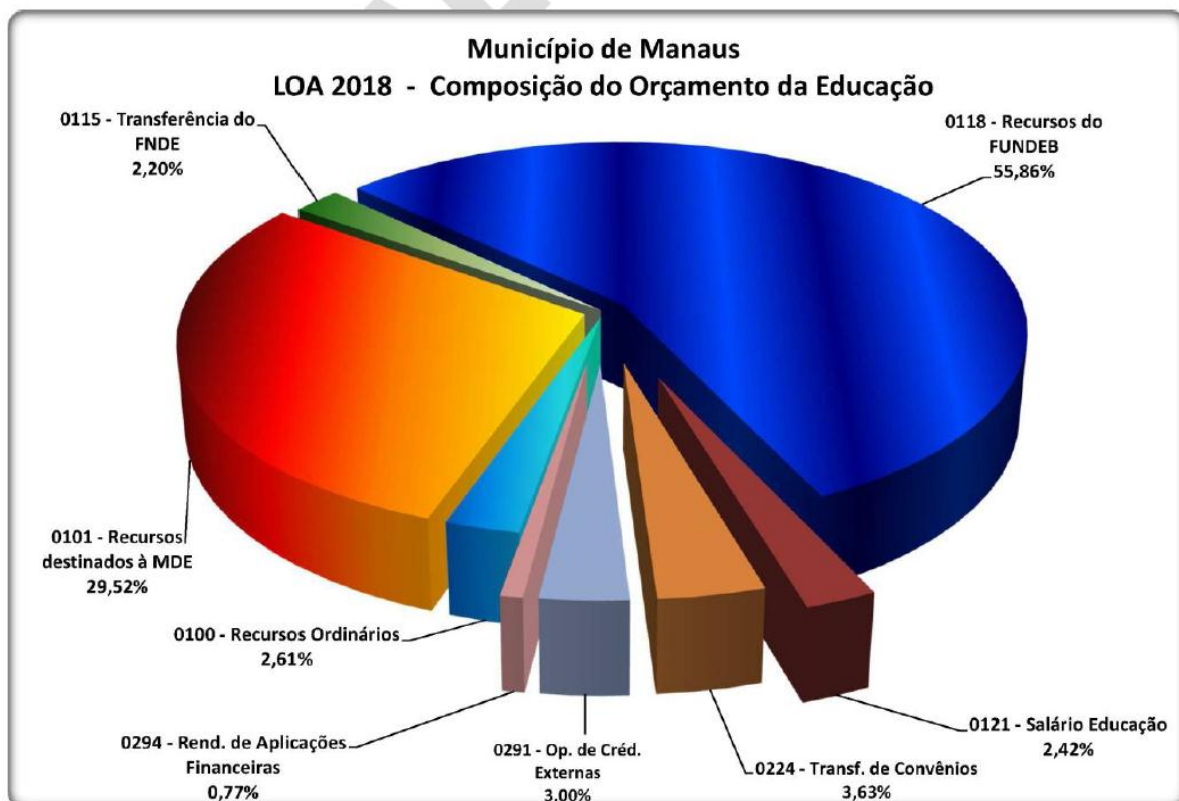
DIRETORIA LEGISLATIVA



EDUCAÇÃO

COMPOSIÇÃO DOS RECURSOS APLICADOS NA EDUCAÇÃO 2018

DESCRIÇÃO DOS RECURSOS	2018
0100 - Recursos Ordinários	33.099.000
0101 - Rec. destinados à Manutenção e ao Desenvolvimento do Ensino	374.345.000
0115 - Transferência do FNDE	27.951.000
0118 - Recursos do FUNDEB	708.736.000
0121 - Salário Educação	30.736.000
0224 - Transferências de Convênios	46.000.000
0291 - Operações de Crédito Externas	38.000.000
0294 - Rend. de Aplicações Financeiras	9.800.000
Total geral	1.268.667.000





CÂMARA MUNICIPAL DE MANAUS

DIRETORIA LEGISLATIVA

PROPOSTA ORÇAMENTÁRIA DE 2018

I - RECEITAS RESULTANTES DE IMPOSTOS (RRI)*

R\$1,00

Descrição da Receita	2018
Arrecadação de Impostos	1.004.122.000
IPTU	219.997.000
IRRF	153.603.000
ITBI	48.743.000
ISS	581.779.000
Transf. Constituc. de Impostos	1.947.439.000
FPM	473.571.000
ITR	382.000
IOC s/o Ouro	4.000
ICMS	1.310.000.000
IPVA	158.598.000
IPI - Exportação	4.884.000
Transf. Legais de Impostos	3.051.000
LC 87/96 (ICMS - Desoneração)	3.051.000
Outras Receitas	72.142.000
Multas e Juros de Mora dos Impostos (Inclusive Dívida Ativa)	19.212.000
Receita da Dívida Ativa de Impostos (principal)	52.930.000
TOTAL	3.026.754.000
II - Aplicação Mínima Constituição na Manutenção e Desenvolvimento do Ensino (MDE)	
1. Receitas Resultantes de Impostos (Total II)	3.026.754.000
2. Aplicação Mínima em MDE (25% de 1.)	756.689.000
3. Contribuição ao FUNDEB**	382.344.000
4. Aplicação Mínima de Recursos do Tesouro (2. - 3.)	374.345.000
5. Dotações programadas com Fontes do Tesouro na SEMED	407.444.000
6. Deduções na MDE (Recursos do Tesouro aplicados em programas de alimentação, saúde e outros)	24.386.000
7. Recursos do Tesouro aplicados em ações típicas de MDE (5. - 6.)	383.058.000
8. % de Aplicação na MDE [(7. + 3.) / 1.]	25,29%
9. % de Aplicação nas Ações de Educação [(5. + 3.) / 1.]	26,09%

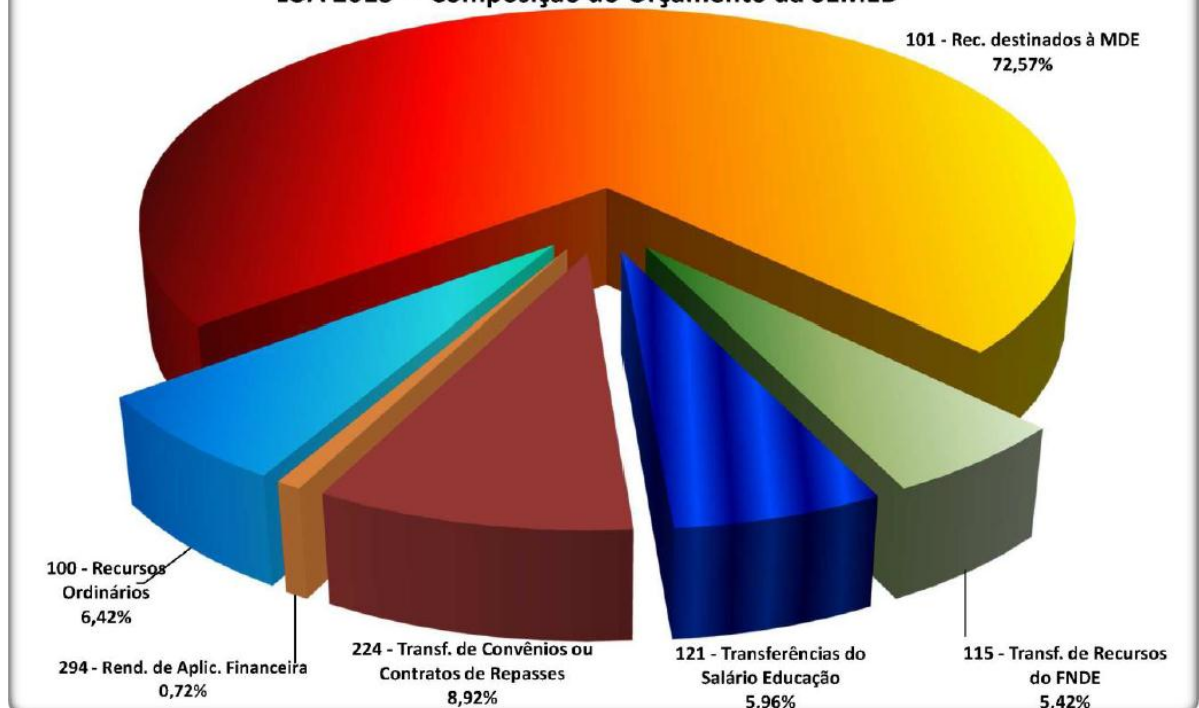
(*) Receitas previstas na Unidade Orçamentária SEMEF

(**) Receitas previstas na Unidade Orçamentária FUNDEB

APLICAÇÃO MÍNIMA EM EDUCAÇÃO DA RECEITA RESULTANTE DE IMPOSTOS

VALOR GLOBAL			APLICAÇÃO MÍNIMA	ORÇAMENTO 2018	FUNDAMENTO LEGAL
0,30	X	3.026.754.000 =	908.026.000	1.121.780.000	Art. 354 LOMAN
VALOR A APLICAR NA MANUTENÇÃO E DESENVOLVIMENTO DO ENSINO					
0,25	X	3.026.754.000 =	756.689.000	789.788.000	Art. 212 da CF
Educação infantil					
0,10	X	908.026.000 =	90.803.000	213.495.000	§ 2º, Art. 354, LOMAN
Ensino Rural					
0,05	X	908.026.000 =	45.402.000	90.143.000	§ 2º, Art. 354, LOMAN
Educação Especial (Inclusiva)					
0,03	X	908.026.000 =	27.241.000	30.336.000	§ 2º, Art. 354, LOMAN

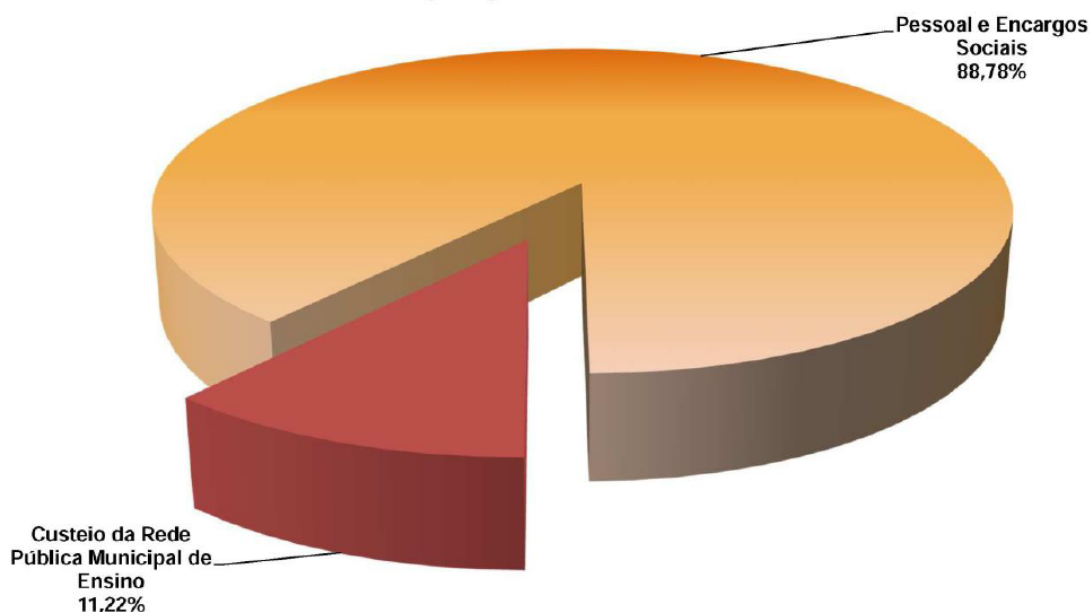
Município de Manaus LOA 2018 - Composição do Orçamento da SEMED





CÂMARA MUNICIPAL DE MANAUS
DIRETORIA LEGISLATIVA

Município de Manaus
LOA 2018 - Aplicação dos Recursos do FUNDEB



SAÚDE

PROPOSTA ORÇAMENTÁRIA DE 2018

I - RECEITAS RESULTANTES DE IMPOSTOS (RRI)*

R\$1,00

Descrição da Receita	2018
Arrecadação de Impostos	1.004.122.000
IPTU	219.997.000
ITBI	153.603.000
IRRF	48.743.000
ISS	581.779.000
Transf. Constituc. de Impostos	1.947.439.000
FPM	473.571.000
Lei 87/96 (ICMS - Desoneração)	382.000
ITR	4.000
ICMS	1.310.000.000
IPVA	158.598.000
IPI - Exportação	4.884.000
Transf. Legais de Impostos	3.051.000
LC 87/96	3.051.000
Outras Receitas	72.142.000
Multas e Juros de Mora de Tributos	19.212.000
Receita da Dívida Ativa Tributária	52.930.000
TOTAL	3.026.754.000
II - Aplicação Mínima Constitucional nas Ações de Saúde	
1. Receitas Resultantes de Impostos - R\$ 1	3.026.754.000
2. Aplicação Mínima em Saúde (15% de 1.)	454.013.000
3. Dotações programadas com Fontes do Tesouro na SEMSA	727.318.780
4. % de Aplicação nas Ações de Saúde (3. / 1.)	24,03%

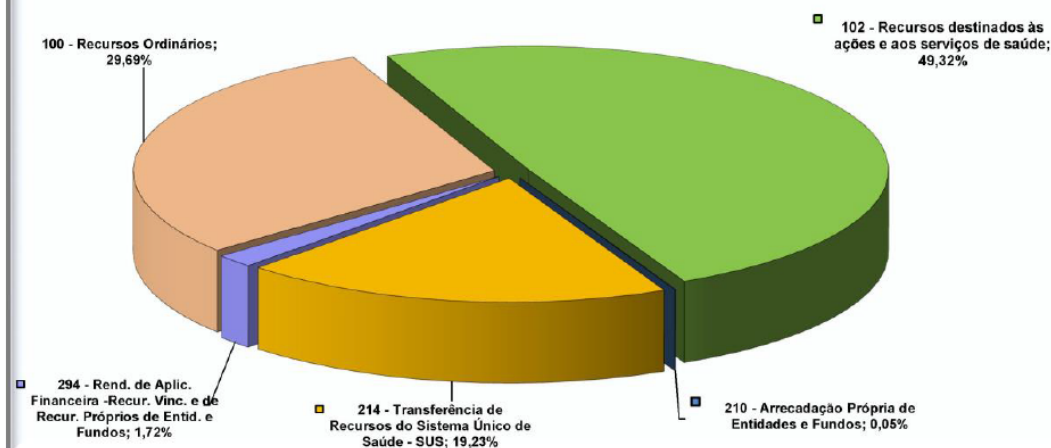
(*) Receitas previstas na Unidade Orçamentária SEMEF



CÂMARA MUNICIPAL DE MANAUS

DIRETORIA LEGISLATIVA

DESPESAS COM SAÚDE - 2018



ADMINISTRAÇÃO INDIRETA

RECEITA DESCENTRALIZADA



Prefeitura Municipal de Manaus
Orçamento 2018
Previsão da Receita
Administração Indireta

NATUREZA DA RECEITA	Valores em R\$ 1,00	
	DEMAIS FONTES	
11210111 - Taxas de Inspeção, Controle e Fiscalização - Principal		7.142.000
11210112 - Taxas de Inspeção, Controle e Fiscalização - Multas e Juros		100.000
11210113 - Taxas de Inspeção, Controle e Fiscalização - Dívida Ativa		850.000
11210114 - Taxas de Inspeção, Controle e Fiscalização - Dívida Ativa - Multas e Juros		50.000
11220111 - Taxas pela Prestação de Serviços - Principal		99.000
11220112 - Taxas pela Prestação de Serviços - Multas e Juros		3.000
11220113 - Taxas pela Prestação de Serviços - Dívida Ativa		5.000
11220114 - Taxas pela Prestação de Serviços - Dívida Ativa - Multas e Juros		3.000
12100421 - Contribuição do Servidor Ativo Civil para o RPPS - Principal		99.920.000
12100422 - Contribuição do Servidor Ativo Civil para o RPPS - Multas e Juros		10.000
12100431 - Contribuição do Servidores Inativos Civis para o RPPS - Principal		3.021.000
12100432 - Contribuição do Servidores Inativos Civis para o RPPS - Multas e Juros		10.000
12100441 - Contribuição dos Pensionistas Civis para o RPPS - Principal		862.000
12100442 - Contribuição dos Pensionistas Civis para o RPPS - Multas e Juros		7.000
13100111 - Aluguéis e Arrendamentos - Principal		500.000
13100211 - Concessão, Permissão, Autorização ou Cessão do Direito de Uso de Bens Imóveis Públicos - Principal		1.671.000
13100212 - Concessão, Permissão, Autorização ou Cessão do Direito de Uso de Bens Imóveis Públicos - Multas e Juros		15.000
13210011 - Remuneração de Depósitos Bancários - Principal		1.253.000
13210041 - Remuneração dos Recursos do Regime Próprio de Previdência Social - RPPS - Principal		12.950.000
13220011 - Dividendos - Principal		1.500.000
13290011 - Outros Valores Mobiliários - principal		3.236.000
13310111 - Delegação para a Prestação dos Serviços de Transporte Rodoviário - Principal		158.000
13310112 - Delegação para a Prestação dos Serviços de Transporte Rodoviário - Multas e Juros		7.000
13310113 - Delegação para a Prestação dos Serviços de Transporte Rodoviário - Dívida Ativa		40.000
13310114 - Delegação para a Prestação dos Serviços de Transporte Rodoviário - Dívida Ativa - Multas e Juros		20.000
16100311 - Serviços de Registro, Certificação e Fiscalização - Principal		14.215.000
16100312 - Serviços de Registro, Certificação e Fiscalização - Multas e Juros		100.000
16100313 - Serviços de Registro, Certificação e Fiscalização - Dívida Ativa		875.000
16100314 - Serviços de Registro, Certificação e Fiscalização - Dívida Ativa - Multas e Juros		10.000
19100111 - Multas Previstas em Legislação Específica - Principal		44.626.000
19100112 - Multas Previstas em Legislação Específica - Multas e Juros		242.000
19100113 - Multas Previstas em Legislação Específica - Dívida Ativa		1.700.000
19100114 - Multas Previstas em Legislação Específica - Dívida Ativa - Multas e Juros		100.000
19100911 - Multas e Juros Previstos em Contratos - Principal		1.000
19219911 - Outras Indenizações - Principal		5.000
19220311 - Restituição de Benefícios Previdenciários - Principal		3.792.000
19229911 - Outras Restituições - Principal		58.000
19900311 - Compensações Financeiras entre o Regime Geral e os Regimes Próprios de Previdência dos Servidores - Principal		10.000
19900312 - Compensações Financeiras entre o Regime Geral e os Regimes Próprios de Previdência dos Servidores - Multas e Juros		1.000
19909911 - Outras Receitas - Primárias - Principal		6.109.000
19909912 - Outras Receitas - Primárias - Multas e Juros		2.000
19909921 - Outras Receitas - Financeiras - Principal		1.000
72100421 - Contribuição do Servidor Ativo Civil para o RPPS intra-orçamentária - Principal		19.100.000
72100421 - Contribuição do Servidor Ativo Civil para o RPPS Intra-orçamentária - Principal		139.845.000
91210111 - Deduções das Taxas de Inspeção, Controle e Fiscalização - Principal		(2.443.000)
91220111 - Deduções das Taxas pela Prestação de Serviços - Principal		(33.000)
93100211 - Dedução da Concessão, Permissão, Autorização ou Cessão do Direito de Uso de Bens Imóveis Públicos		(454.000)
93210011 - Dedução da Remuneração de Depósitos Bancários - Principal		(339.000)
93290011 - Dedução de Outros Valores Mobiliários - Principal		(971.000)
93310111 - Delegação para a Prestação dos Serviços de Transporte Rodoviário - Principal		(67.000)
96100311 - Dedução dos Serviços de Registro, Certificação e Fiscalização - Principal		(4.560.000)
99100111 - Dedução das Multas Previstas em Legislação Específica - Principal		(16.408.000)
99909911 - Dedução de Outras Receitas - Primárias		(600.000)
Total Geral		338.349.000



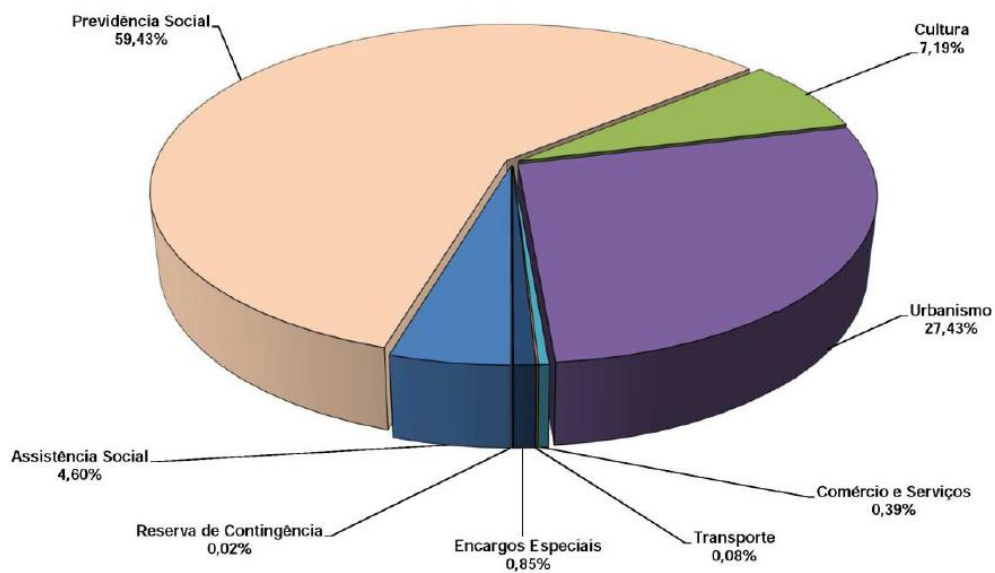
CÂMARA MUNICIPAL DE MANAUS
DIRETORIA LEGISLATIVA

Prefeitura de Manaus
Lei Orçamentária Anual - LOA 2018
DEMONSTRATIVO DA DESPESA POR ÓRGÃO E FUNÇÃO - ADMINISTRAÇÃO INDIRETA

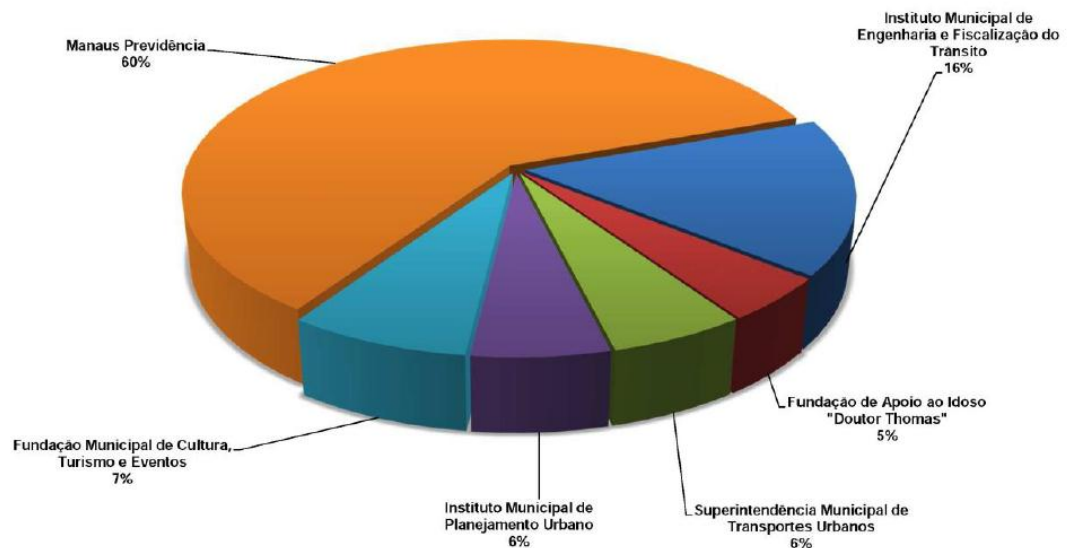
R\$1,00

ADMINISTRAÇÃO INDIRETA	08 Assistência Social	09 Previdência Social	13 Cultura	15 Urbanismo	23 Comércio e Serviços	26 Transporte	28 Encargos Especiais	99 Reserva de Contingência	TOTAL
Instituto Municipal de Engenharia e Fiscalização do Trânsito				76.760.000			462.000		77.222.000
Fundação de Apoio ao Idoso "Doutor Thomas"	21.677.000						75.000		21.752.000
Superintendência Municipal de Transportes Urbanos				25.715.000		400.000	758.000		26.873.000
Instituto Municipal de Planejamento Urbano				26.871.000			205.000		27.076.000
Fundação Municipal de Cultura, Turismo e Eventos			33.914.000		1.822.000		10.000		35.746.000
Manaus Previdência		280.245.000					2.505.000	100.000	282.850.000
TOTAL	21.677.000	280.245.000	33.914.000	129.346.000	1.822.000	400.000	4.015.000	100.000	471.519.000

DESPESA POR FUNÇÃO
Administração Indireta



DESPESA POR ÓRGÃO
Administração Indireta





CÂMARA MUNICIPAL DE MANAUS

DIRETORIA LEGISLATIVA

DESPESA POR PROGRAMA E AÇÃO



Prefeitura Municipal de Manaus
Orçamento 2018
Demonstrativo da Despesa por Programa e Ação
Poder Executivo

			Valores em R\$ 1,00	
Esfera/Programa/Órgão/Tipo Ação/Unidade/Ação	Produto (unidade)	Qtd	Valor	
10 Fiscal				
0001 PROGRAMA COM ENCARGOS ESPECIAIS				236.986.000
Objetivo: Efetuar pagamentos dos Encargos da Dívida consolidada, precatórios e amortizações, bem como o pagamento de inativos e pensionistas.				
13000 PROCURADORIA-GERAL DO MUNICÍPIO				
Atividades				
13101 PROCURADORIA-GERAL DO MUNICÍPIO				
2200 Encargos com Sentenças Judiciais	Encargos Pagos (%)	1	40.930.000	
		Total por Órgão		40.930.000
14000 SECRETARIA MUNICIPAL DE ADMINISTRAÇÃO, PLANEJAMENTO E GESTÃO				
Operações Especiais				
14103 RECURSOS SUPERVISIONADOS PELA SEMAD				
5010 Encargos Gerais da Administração	Encargos Pagos (%)	1	9.593.000	
		Total por Órgão		9.593.000
16000 SECRETARIA MUNICIPAL DE FINANÇAS, TECNOLOGIA DA INFORMAÇÃO E CONTROLE INTERNO				
Operações Especiais				
16104 RECURSOS SUPERVISIONADOS PELA SEMEF				
5000 Encargos da Dívida Fundada Interna	Encargos Pagos (%)	100	103.980.000	
5001 Encargos da Dívida Fundada Externa	Encargos Pagos (%)	100	44.341.000	
5002 Encargos com o PASEP	Encargos Pagos (%)	100	32.407.000	
5003 Encargos com Órgãos e Entidades Extintas	Encargos Pagos (%)	100	300.000	
5004 Encargos com Tarifas Bancárias	Encargos Pagos (%)	100	50.000	
5005 Encargos com Restituição de Tributos	Encargos Pagos (%)	100	3.500.000	
5006 Encargos Decorrentes da Antecipação de Receita	Encargos Pagos (%)	100	50.000	
		Total por Órgão		184.628.000
50000 INSTITUTO MUNICIPAL DE ENGENHARIA E FISCALIZAÇÃO DO TRÂNSITO				
Operações Especiais				
50201 INSTITUTO MUNICIPAL DE ENGENHARIA E FISCALIZAÇÃO DO TRÂNSITO				
5012 Encargos Especiais do Manaustrans	Encargos Pagos (%)	100	462.000	
		Total por Órgão		462.000
54000 SUPERINTENDÊNCIA MUNICIPAL DE TRANSPORTES URBANOS				
Operações Especiais				
54201 SUPERINTENDÊNCIA MUNICIPAL DE TRANSPORTES URBANOS				
5008 Encargos com Gratuidade das Tarifas do Serviço Público de Transporte Coletivo Urbano	Ação Realizada (Un)	1	400.000	
5009 Encargos Especiais da SMTU	Ação Realizada (Un)	1	758.000	
		Total por Órgão		1.158.000
56000 INSTITUTO MUNICIPAL DE PLANEJAMENTO URBANO				
Operações Especiais				
56201 INSTITUTO MUNICIPAL DE PLANEJAMENTO URBANO				
5011 Encargos Especiais do Implurb	Encargos Pagos (%)	12	205.000	
		Total por Órgão		205.000
62000 FUNDAÇÃO MUNICIPAL DE CULTURA, TURISMO E EVENTOS				
Operações Especiais				
62301 FUNDAÇÃO MUNICIPAL DE CULTURA, TURISMO E EVENTOS				
5013 Encargos Especiais da Manauscult	Encargos Pagos (%)	1	10.000	
		Total por Órgão		10.000
0002 MANAUS EMPREENDEDORA				871.000
Objetivo: Fortalecer a matriz econômica atual e desenvolver novas matrizes mediante do estímulo e promoção do empreendedorismo inovador através de ações que gerem impacto na sociedade, como o crescimento econômico e o aumento da renda da população e a disseminação da cultura empreendedora a fim de alavancar negócios e apoiar o surgimento de novas empresas e aumento dos postos de trabalho na cidade de Manaus. Busca-se também implementar ações ligadas diretamente ao empreendedorismo. Será executado mediante parcerias com as instituições atuantes em prol da temática, Sistema S, Federação das Indústrias entre outros. Na nova sede da SEMTRAD haverá um espaço chamado "Escritório do Empreendedor" a fim de promover ações e orientações para os empreendedores e potenciais empreendedores.				
21000 SECRETARIA MUNICIPAL DE TRABALHO, EMPREGO E DESENVOLVIMENTO				
Projetos				
21101 SECRETARIA MUNICIPAL DE TRABALHO, EMPREGO E DESENVOLVIMENTO				
1000 Apoio às Redes de Economia Criativa e Solidária	Empreendedor Apoiado (Un)	250	110.000	
1001 Apoio à Cadeia Produtiva da Reciclagem	Associações de Pais, Mestres e Comunitários Beneficiadas (Un)	20	20.000	
1002 Apoio ao Empreendedorismo Local	Empreendedor Apoiado (Un)	300	90.000	
1003 Implantação do Parque Tecnológico - Manaus Digital	Empreendedor Apoiado (Un)	20	1.000	
1004 Gestão do Distrito Industrial da Micro e Pequenas Empresas - DIMICRO	Empreendedor Apoiado (Un)	29	650.000	
		Total por Órgão		871.000



CÂMARA MUNICIPAL DE MANAUS

DIRETORIA LEGISLATIVA



Prefeitura Municipal de Manaus
Orçamento 2018
Demonstrativo da Despesa por Programa e Ação
Poder Executivo

			Valores em R\$ 1,00	
Esfera/Programa/Órgão/Tipo Ação/Unidade/Ação	Produto (unidade)	Qtd	Valor	
0003 PLANEJAMENTO URBANO			220.000	
Objetivo: Estruturar o espaço urbano através das políticas de desenvolvimento com o auxílio do geoprocessamento, buscando mecanismos de controle dos processos urbanos.				
56000 INSTITUTO MUNICIPAL DE PLANEJAMENTO URBANO				
Atividades				
56201 INSTITUTO MUNICIPAL DE PLANEJAMENTO URBANO				
2061	Promoção e Fortalecimento do Planejamento Urbano	Plano Gerenciado (Un)	8	220.000
			Total por Órgão	220.000
0005 MANAUS SUSTENTÁVEL			1.741.000	
Objetivo: Manter a qualidade dos recursos naturais por meio de ações de licenciamento, fiscalização e monitoramento das atividades de competência da SEMMAS, instaladas no município de Manaus, além de torná-la uma cidade mais arborizada.				
28000 SECRETARIA MUNICIPAL DE MEIO AMBIENTE E SUSTENTABILIDADE				
Atividades				
28101 SECRETARIA MUNICIPAL DE MEIO AMBIENTE E SUSTENTABILIDADE				
2000	Promoção e Apoio às Atividades Ambientais e de Sustentabilidade	Ação Promovida/Apoiada (Un)	35.280	35.280
2001	Implementação e Monitoramento do Arboriza Manaus	Mudas Plantadas (Un)	34.300	34.300
2005	Criação e Gestão de Áreas Protegidas	Área Criada/Gerida (Un)	28.420	28.420
28701 FUNDO MUNICIPAL DE DESENVOLVIMENTO E MEIO AMBIENTE				
2000	Promoção e Apoio às Atividades Ambientais e de Sustentabilidade	Ação Promovida/Apoiada (Un)	754.200	774.200
2001	Implementação e Monitoramento do Arboriza Manaus	Mudas Plantadas (Un)	554.300	554.300
2005	Criação e Gestão de Áreas Protegidas	Área Criada/Gerida (Un)	314.500	314.500
			Total por Órgão	1.741.000
0006 MODERNIZAÇÃO FAZENDÁRIA			34.120.000	
Objetivo: Buscar a eficiência operacional com transparência aos entes municipais na utilização dos recursos públicos				
16000 SECRETARIA MUNICIPAL DE FINANÇAS, TECNOLOGIA DA INFORMAÇÃO E CONTROLE INTERNO				
Atividades				
16101 SECRETARIA MUNICIPAL DE FINANÇAS, TECNOLOGIA DA INFORMAÇÃO E CONTROLE INTERNO				
2003	Modernização e Reestruturação das Sedes da SEMEF	Sede Estruturada (Un)	2	40.000
2007	Aquisição de Equipamentos e Mobiliários para Modernização Administrativa e Fiscal	Equipamentos/Mobiliários Adquiridos (Un)	25	1.780.000
2009	Premiação Nota Fácil	Prêmio Sorteado (Un)	13	1.300.000
2016	Capacitação Técnica Fazendária	Servidor Capacitado (Un)	300	2.020.000
2138	Contratação de Serviços Especializados em Gestão e Finanças	Contratações Realizadas (Un)	32	4.780.000
2226	Atualização Cadastral e Georreferenciamento	Imóveis Cadastrados (Un)	245.000	24.200.000
			Total por Órgão	34.120.000
0007 MODERNIZAÇÃO DA TECNOLOGIA DA INFORMAÇÃO			23.984.000	
Objetivo: Implantar sistemas integrados, com suporte aos processos de arrecadação, controle interno, planejamento, administração e compras da SEMEF e de outras secretarias.				
14000 SECRETARIA MUNICIPAL DE ADMINISTRAÇÃO, PLANEJAMENTO E GESTÃO				
Atividades				
14101 SECRETARIA MUNICIPAL DE ADMINISTRAÇÃO, PLANEJAMENTO E GESTÃO				
2022	Contratação de Serviços Especializados em Tecnologia da Informação	Contratações Realizadas (Un)	1	10.000
			Total por Órgão	10.000
16000 SECRETARIA MUNICIPAL DE FINANÇAS, TECNOLOGIA DA INFORMAÇÃO E CONTROLE INTERNO				
Atividades				
16101 SECRETARIA MUNICIPAL DE FINANÇAS, TECNOLOGIA DA INFORMAÇÃO E CONTROLE INTERNO				
2022	Contratação de Serviços Especializados em Tecnologia da Informação	Contratações Realizadas (Un)	15	17.002.000
2024	Manutenção de Softwares e Infraestrutura de TI	Programas/Equipamentos Mantidos (Un)	250	2.000.000
2135	Aquisição de Hardwares, Ativos de Infraestrutura de Data Center, Softwares e Licenças de Uso	Softwares e Licenças de Uso Adquiridos (Un)	100	3.872.000
2136	Capacitação em Tecnologia da Informação	Treinamentos Realizados (Un)	250	1.100.000
			Total por Órgão	23.974.000
0008 QUALIFICAÇÃO E VALORIZAÇÃO DO SERVIDOR MUNICIPAL			793.000	
Objetivo: Promover a formação do servidor para o fortalecimento institucional, tornando mais eficaz o processo de aproveitamento das potencialidades dos recursos humanos para a geração de serviços com qualidade para a cidade de Manaus.				
11000 CASA CIVIL				
Atividades				
11103 ESCRITÓRIO DE REPRESENTAÇÃO EM BRASÍLIA				
2182	Capacitação dos Servidores do Escritório de Representação em Brasília	Servidor Capacitado (Un)	1	3.000
			Total por Órgão	3.000
14000 SECRETARIA MUNICIPAL DE ADMINISTRAÇÃO, PLANEJAMENTO E GESTÃO				
Atividades				
14102 ESCOLA DE SERVIÇO PÚBLICO MUNICIPAL E INCLUSÃO SOCIOEDUCACIONAL				
2015	Qualificação e Valorização do Servidor Municipal	Servidores Capacitados (Un)	5.000	310.000



CÂMARA MUNICIPAL DE MANAUS

DIRETORIA LEGISLATIVA



Prefeitura Municipal de Manaus
Orçamento 2018
Demonstrativo da Despesa por Programa e Ação
Poder Executivo

			Valores em R\$ 1,00	
Esfera/Programa/Órgão/Tipo Ação/Unidade/Ação	Produto (unidade)	Qtd	Valor	
14000 SECRETARIA MUNICIPAL DE ADMINISTRAÇÃO, PLANEJAMENTO E GESTÃO				
Atividades				
14102 ESCOLA DE SERVIÇO PÚBLICO MUNICIPAL E INCLUSÃO SOCIOEDUCACIONAL				
2070 Expansão da Plataforma de Educação à Distância - EAD	Servidores Capacitados (Un)	4.000	200.000	
		Total por Órgão		510.000
50000 INSTITUTO MUNICIPAL DE ENGENHARIA E FISCALIZAÇÃO DO TRÂNSITO				
Atividades				
50201 INSTITUTO MUNICIPAL DE ENGENHARIA E FISCALIZAÇÃO DO TRÂNSITO				
2015 Qualificação e Valorização do Servidor Municipal	Servidores Capacitados (Un)	100	200.000	
		Total por Órgão		200.000
54000 SUPERINTENDÊNCIA MUNICIPAL DE TRANSPORTES URBANOS				
Atividades				
54201 SUPERINTENDÊNCIA MUNICIPAL DE TRANSPORTES URBANOS				
2015 Qualificação e Valorização do Servidor Municipal	Servidores Capacitados (Un)	100	40.000	
		Total por Órgão		40.000
56000 INSTITUTO MUNICIPAL DE PLANEJAMENTO URBANO				
Atividades				
56201 INSTITUTO MUNICIPAL DE PLANEJAMENTO URBANO				
2015 Qualificação e Valorização do Servidor Municipal	Servidores Capacitados (Un)	22	20.000	
		Total por Órgão		20.000
62000 FUNDAÇÃO MUNICIPAL DE CULTURA, TURISMO E EVENTOS				
Atividades				
62301 FUNDAÇÃO MUNICIPAL DE CULTURA, TURISMO E EVENTOS				
2015 Qualificação e Valorização do Servidor Municipal	Servidores Capacitados (Un)	35	20.000	
		Total por Órgão		20.000
0009 CONSTRUÇÃO OU REQUALIFICAÇÃO URBANÍSTICA				247.256.000
Objetivo: Planejar e executar obras e reformas do sistema viário (vias arteriais, vicinais), mobilidade urbana (passeio público, acessibilidade), obras de arte especiais (pontes, pontilhões, passarelas, viadutos, estruturas de contenções), visando melhorar a qualidade da mobilidade urbana, minimizar o congestionamento do tráfego urbano, melhorar a segurança aos pedestres e usuários de passeios públicos, elaborar estudos técnicos e facilitar a transposição dos cursos d'agua naturais.				
27000 SECRETARIA MUNICIPAL DE INFRAESTRUTURA				
Atividades				
27101 SECRETARIA MUNICIPAL DE INFRAESTRUTURA				
2006 Conservação do Sistema Viário e Demais Obras Complementares da Área da Cidade de Manaus	Vias Mantidas (Un)	180	42.445.000	
2017 Conservação de Passeio Público	Passeio Público Conservado (m²)	30.000	2.350.000	
2018 Reforma de Obras de Arte Especiais	Obras de Arte Especial Reformada e Mantida (m²)	5.800	568.000	
2019 Elaboração de Projetos Básicos e Executivos	Projeto Entregue (Un)	10	528.000	
2121 Gestão do Programa de Desenvolvimento Urbano e Inclusão Socioambiental de Manaus - PROURBIS	Produto Gerido (Un)	100	28.622.000	
27103 UNIDADE EXECUTORA DE PROJETOS				
2019 Elaboração de Projetos Básicos e Executivos	Projeto Entregue (Un)	6	2.256.000	
Projetos				
27101 SECRETARIA MUNICIPAL DE INFRAESTRUTURA				
1006 Requalificação ou Ampliação do Pavimento do Sistema Viário	Vias Atendidas (Km)	300	142.009.000	
1007 Construção de Passeio Público	Passeio Público Construído (m²)	30.000	2.425.000	
1008 Construção de Obras de Arte Especiais	Obras de Arte Especiais Construídas (m²)	9.000	6.231.000	
27103 UNIDADE EXECUTORA DE PROJETOS				
1006 Requalificação ou Ampliação do Pavimento do Sistema Viário	Vias Atendidas (Km)	27	7.107.000	
1008 Construção de Obras de Arte Especiais	Obras de Arte Especiais Construídas (m²)	6.859	12.715.000	
		Total por Órgão		247.256.000
0011 PROGRAMA DE GESTÃO ADMINISTRATIVA				564.311.871
Objetivo: Manter as atividades administrativas e operacionais dos órgãos para melhoria da prestação de serviços.				
11000 CASA CIVIL				
Atividades				
11101 CASA CIVIL				
2002 Folha de Pessoal e Encargos Sociais	Servidores Remunerados (Un)	592	50.239.000	
2011 Contratação de Serviços para Manutenção Funcional	Unidade Administrativa Mantida (Un)	1	3.178.000	
2012 Suprimento de Materiais e Equipamentos para Manutenção Funcional	Unidade Administrativa Mantida (Un)	1	660.000	
11103 ESCRITÓRIO DE REPRESENTAÇÃO EM BRASÍLIA				
2011 Contratação de Serviços para Manutenção Funcional	Unidade Administrativa Mantida (Un)	1	229.000	
2012 Suprimento de Materiais e Equipamentos para Manutenção Funcional	Unidade Administrativa Mantida (Un)	1	25.000	
11104 UNIDADE EXECUTORA DE ÁGUA E ENERGIA				
2002 Folha de Pessoal e Encargos Sociais	Servidores Remunerados (Un)	36	2.587.000	
2011 Contratação de Serviços para Manutenção Funcional	Unidade Administrativa Mantida (Un)	1	80.000	
2012 Suprimento de Materiais e Equipamentos para Manutenção Funcional	Unidade Administrativa Mantida (Un)	1	20.000	



CÂMARA MUNICIPAL DE MANAUS

DIRETORIA LEGISLATIVA



Prefeitura Municipal de Manaus
Orçamento 2018
Demonstrativo da Despesa por Programa e Ação
Poder Executivo

			Valores em R\$ 1,00	
Esfera/Programa/Órgão/Tipo Ação/Unidade/Ação	Produto (unidade)	Qtd	Valor	
11105 UNIDADE EXECUTORA DE ABASTECIMENTO, FEIRAS E MERCADOS				
2011 Contratação de Serviços para Manutenção Funcional	Unidade Administrativa Mantida (Un)	5	400.000	
2012 Suprimento de Materiais e Equipamentos para Manutenção Funcional	Unidade Administrativa Mantida (Un)	10	40.000	
11702 FUNDO MUNICIPAL DE DEFESA DO CONSUMIDOR				
2011 Contratação de Serviços para Manutenção Funcional	Unidade Administrativa Mantida (Un)	1	20.000	
2012 Suprimento de Materiais e Equipamentos para Manutenção Funcional	Unidade Administrativa Mantida (Un)	1	7.000	
Total por Órgão			57.485.000	
12000 GABINETE DO VICE-PREFEITO				
Atividades				
12101 GABINETE DO VICE-PREFEITO				
2002 Folha de Pessoal e Encargos Sociais	Servidores Remunerados (Un)	25	2.319.000	
2011 Contratação de Serviços para Manutenção Funcional	Unidade Administrativa Mantida (Un)	1	27.000	
2012 Suprimento de Materiais e Equipamentos para Manutenção Funcional	Unidade Administrativa Mantida (Un)	1	28.000	
Total por Órgão			2.374.000	
13000 PROCURADORIA-GERAL DO MUNICÍPIO				
Atividades				
13101 PROCURADORIA-GERAL DO MUNICÍPIO				
2002 Folha de Pessoal e Encargos Sociais	Servidores Remunerados (Un)	28.263.000	28.996.000	
2011 Contratação de Serviços para Manutenção Funcional	Unidade Administrativa Mantida (Un)	1	1.300.000	
2012 Suprimento de Materiais e Equipamentos para Manutenção Funcional	Unidade Administrativa Mantida (Un)	1	91.000	
Total por Órgão			30.387.000	
14000 SECRETARIA MUNICIPAL DE ADMINISTRAÇÃO, PLANEJAMENTO E GESTÃO				
Atividades				
14101 SECRETARIA MUNICIPAL DE ADMINISTRAÇÃO, PLANEJAMENTO E GESTÃO				
2002 Folha de Pessoal e Encargos Sociais	Servidores Remunerados (Un)	800	34.241.000	
2011 Contratação de Serviços para Manutenção Funcional	Unidade Administrativa Mantida (Un)	1	2.039.000	
2012 Suprimento de Materiais e Equipamentos para Manutenção Funcional	Unidade Administrativa Mantida (Un)	1	200.000	
14102 ESCOLA DE SERVIÇO PÚBLICO MUNICIPAL E INCLUSÃO SOCIOEDUCACIONAL				
2011 Contratação de Serviços para Manutenção Funcional	Unidade Administrativa Mantida (Un)	1	1.584.000	
2012 Suprimento de Materiais e Equipamentos para Manutenção Funcional	Unidade Administrativa Mantida (Un)	1	325.871	
Total por Órgão			38.389.871	
15000 CASA MILITAR				
Atividades				
15101 CASA MILITAR				
2002 Folha de Pessoal e Encargos Sociais	Servidores Remunerados (Un)	592	23.083.000	
2011 Contratação de Serviços para Manutenção Funcional	Unidade Administrativa Mantida (Un)	1	259.000	
2012 Suprimento de Materiais e Equipamentos para Manutenção Funcional	Unidade Administrativa Mantida (Un)	1	164.000	
Total por Órgão			23.506.000	
16000 SECRETARIA MUNICIPAL DE FINANÇAS, TECNOLOGIA DA INFORMAÇÃO E CONTROLE INTERNO				
Atividades				
16101 SECRETARIA MUNICIPAL DE FINANÇAS, TECNOLOGIA DA INFORMAÇÃO E CONTROLE INTERNO				
2002 Folha de Pessoal e Encargos Sociais	Servidores Remunerados (Un)	616	122.515.000	
2011 Contratação de Serviços para Manutenção Funcional	Unidade Administrativa Mantida (Un)	20	9.700.000	
2012 Suprimento de Materiais e Equipamentos para Manutenção Funcional	Unidade Administrativa Mantida (Un)	5.000	1.111.000	
16105 CONTROLADORIA-GERAL DO MUNICÍPIO				
2002 Folha de Pessoal e Encargos Sociais	Servidores Remunerados (Un)	32	3.168.000	
2011 Contratação de Serviços para Manutenção Funcional	Unidade Administrativa Mantida (Un)	1	150.000	
2012 Suprimento de Materiais e Equipamentos para Manutenção Funcional	Unidade Administrativa Mantida (Un)	1	50.000	
Total por Órgão			136.694.000	
19000 SECRETARIA MUNICIPAL DE COMUNICAÇÃO				
Atividades				
19101 SECRETARIA MUNICIPAL DE COMUNICAÇÃO				
2002 Folha de Pessoal e Encargos Sociais	Servidores Remunerados (Un)	46	3.146.000	
2011 Contratação de Serviços para Manutenção Funcional	Unidade Administrativa Mantida (Un)	1	155.000	
2012 Suprimento de Materiais e Equipamentos para Manutenção Funcional	Unidade Administrativa Mantida (Un)	1	60.000	
Total por Órgão			3.361.000	



CÂMARA MUNICIPAL DE MANAUS

DIRETORIA LEGISLATIVA



Prefeitura Municipal de Manaus
Orçamento 2018
Demonstrativo da Despesa por Programa e Ação
Poder Executivo

			Valores em R\$ 1,00	
Esfera/Programa/Órgão/Tipo Ação/Unidade/Ação	Produto (unidade)	Qtd	Valor	
21000 SECRETARIA MUNICIPAL DE TRABALHO, EMPREGO E DESENVOLVIMENTO				
Atividades				
21101 SECRETARIA MUNICIPAL DE TRABALHO, EMPREGO E DESENVOLVIMENTO				
2002	Folha de Pessoal e Encargos Sociais	Servidores Remunerados (Un)	150	8.345.000
2011	Contratação de Serviços para Manutenção Funcional	Unidade Administrativa Mantida (Un)	10	1.370.000
2012	Suprimento de Materiais e Equipamentos para Manutenção Funcional	Unidade Administrativa Mantida (Un)	1	106.000
21701 FUNDO MUNICIPAL DE FOMENTO À MICRO E PEQUENA EMPRESA				
2011	Contratação de Serviços para Manutenção Funcional	Unidade Administrativa Mantida (Un)	6	1.092.000
2012	Suprimento de Materiais e Equipamentos para Manutenção Funcional	Unidade Administrativa Mantida (Un)	4	500.000
			Total por Órgão	11.413.000
26000 SECRETARIA MUNICIPAL DE JUVENTUDE, ESPORTE E LAZER				
Atividades				
26101 SECRETARIA MUNICIPAL DE JUVENTUDE, ESPORTE E LAZER				
2002	Folha de Pessoal e Encargos Sociais	Servidores Remunerados (Un)	174	7.350.000
2011	Contratação de Serviços para Manutenção Funcional	Unidade Administrativa Mantida (Un)	1	3.050.000
2012	Suprimento de Materiais e Equipamentos para Manutenção Funcional	Unidade Administrativa Mantida (Un)	1	150.000
			Total por Órgão	10.550.000
27000 SECRETARIA MUNICIPAL DE INFRAESTRUTURA				
Atividades				
27101 SECRETARIA MUNICIPAL DE INFRAESTRUTURA				
2002	Folha de Pessoal e Encargos Sociais	Servidores Remunerados (Un)	1	80.716.000
2011	Contratação de Serviços para Manutenção Funcional	Unidade Administrativa Mantida (Un)	1	3.016.000
2012	Suprimento de Materiais e Equipamentos para Manutenção Funcional	Unidade Administrativa Mantida (Un)	1	2.084.000
27103 UNIDADE EXECUTORA DE PROJETOS				
2011	Contratação de Serviços para Manutenção Funcional	Unidade Administrativa Mantida (Un)	1	100.000
2012	Suprimento de Materiais e Equipamentos para Manutenção Funcional	Unidade Administrativa Mantida (Un)	1	66.000
			Total por Órgão	85.982.000
28000 SECRETARIA MUNICIPAL DE MEIO AMBIENTE E SUSTENTABILIDADE				
Atividades				
28101 SECRETARIA MUNICIPAL DE MEIO AMBIENTE E SUSTENTABILIDADE				
2002	Folha de Pessoal e Encargos Sociais	Servidores Remunerados (Un)	13.064.000	13.064.000
2011	Contratação de Serviços para Manutenção Funcional	Unidade Administrativa Mantida (Un)	1.570.000	1.570.000
2012	Suprimento de Materiais e Equipamentos para Manutenção Funcional	Unidade Administrativa Mantida (Un)	85.000	85.000
28701 FUNDO MUNICIPAL DE DESENVOLVIMENTO E MEIO AMBIENTE				
2002	Folha de Pessoal e Encargos Sociais	Servidores Remunerados (Un)	220.000	220.000
			Total por Órgão	14.939.000
38000 SECRETARIA MUNICIPAL DE LIMPEZA PÚBLICA				
Atividades				
38101 SECRETARIA MUNICIPAL DE LIMPEZA PÚBLICA				
2002	Folha de Pessoal e Encargos Sociais	Servidores Remunerados (Un)	1.249	39.411.000
2011	Contratação de Serviços para Manutenção Funcional	Unidade Administrativa Mantida (Un)	1	100.000
2012	Suprimento de Materiais e Equipamentos para Manutenção Funcional	Unidade Administrativa Mantida (Un)	1	67.000
			Total por Órgão	39.578.000
40000 SECRETARIA MUNICIPAL EXTRAORDINÁRIA				
Atividades				
40101 SECRETARIA MUNICIPAL EXTRAORDINÁRIA				
2002	Folha de Pessoal e Encargos Sociais	Servidores Remunerados (Un)	14	1.479.000
2011	Contratação de Serviços para Manutenção Funcional	Unidade Administrativa Mantida (Un)	1	150.000
2012	Suprimento de Materiais e Equipamentos para Manutenção Funcional	Unidade Administrativa Mantida (Un)	1	50.000
			Total por Órgão	1.679.000
50000 INSTITUTO MUNICIPAL DE ENGENHARIA E FISCALIZAÇÃO DO TRÂNSITO				
Atividades				
50201 INSTITUTO MUNICIPAL DE ENGENHARIA E FISCALIZAÇÃO DO TRÂNSITO				
2002	Folha de Pessoal e Encargos Sociais	Servidores Remunerados (Un)	100	45.732.000
2011	Contratação de Serviços para Manutenção Funcional	Unidade Administrativa Mantida (Un)	100	5.431.000
2012	Suprimento de Materiais e Equipamentos para Manutenção Funcional	Unidade Administrativa Mantida (Un)	100	1.417.000
			Total por Órgão	52.580.000



CÂMARA MUNICIPAL DE MANAUS

DIRETORIA LEGISLATIVA



Prefeitura Municipal de Manaus
Orçamento 2018
Demonstrativo da Despesa por Programa e Ação
Poder Executivo

			Valores em R\$ 1,00	
Esfera/Programa/Órgão/Tipo Ação/Unidade/Ação	Produto (unidade)		Qtd	Valor
54000 SUPERINTENDÊNCIA MUNICIPAL DE TRANSPORTES URBANOS				
Atividades				
54201 SUPERINTENDÊNCIA MUNICIPAL DE TRANSPORTES URBANOS				
2002	Folha de Pessoal e Encargos Sociais	Servidores Remunerados (Un)	230	18.636.000
2011	Contratação de Serviços para Manutenção Funcional	Unidade Administrativa Mantida (Un)	1	5.406.000
2012	Suprimento de Materiais e Equipamentos para Manutenção Funcional	Unidade Administrativa Mantida (Un)	1	645.000
			Total por Órgão	24.687.000
56000 INSTITUTO MUNICIPAL DE PLANEJAMENTO URBANO				
Atividades				
56201 INSTITUTO MUNICIPAL DE PLANEJAMENTO URBANO				
2002	Folha de Pessoal e Encargos Sociais	Servidores Remunerados (Un)	294	16.521.000
2011	Contratação de Serviços para Manutenção Funcional	Unidade Administrativa Mantida (Un)	25	2.884.000
2012	Suprimento de Materiais e Equipamentos para Manutenção Funcional	Unidade Administrativa Mantida (Un)	1	110.000
			Total por Órgão	19.515.000
62000 FUNDAÇÃO MUNICIPAL DE CULTURA, TURISMO E EVENTOS				
Atividades				
62301 FUNDAÇÃO MUNICIPAL DE CULTURA, TURISMO E EVENTOS				
2002	Folha de Pessoal e Encargos Sociais	Servidores Remunerados (Un)	139	8.646.000
2011	Contratação de Serviços para Manutenção Funcional	Unidade Administrativa Mantida (Un)	1	2.212.000
2012	Suprimento de Materiais e Equipamentos para Manutenção Funcional	Unidade Administrativa Mantida (Un)	1	300.000
62701 FUNDO MUNICIPAL DE CULTURA				
2011	Contratação de Serviços para Manutenção Funcional	Unidade Administrativa Mantida (Un)	1	30.000
2012	Suprimento de Materiais e Equipamentos para Manutenção Funcional	Unidade Administrativa Mantida (Un)	1	4.000
			Total por Órgão	11.192.000
				1.435.000
0012 CONTROLE URBANO				
Objetivo: Garantir o ordenamento urbano da cidade de Manaus com base nas leis urbanísticas e de posturas do município, visando garantir o cumprimento da lei por intermédio do poder de polícia administrativa.				
56000 INSTITUTO MUNICIPAL DE PLANEJAMENTO URBANO				
Atividades				
56201 INSTITUTO MUNICIPAL DE PLANEJAMENTO URBANO				
2059	Inspeção e Fiscalização de Obras	Fiscalização Mantida (Un)	2.500	295.000
2062	Gerenciamento, Fiscalização e Controle das Permissões, Concessões e Atividades em Logradouros Públicos	Fiscalização Mantida (Un)	500	50.000
2064	Gerenciamento, Fiscalização e Controle de Engenheiros Publicitários	Fiscalização Mantida (Un)	500	50.000
Projetos				
56201 INSTITUTO MUNICIPAL DE PLANEJAMENTO URBANO				
1063	Modernização dos Processos de Licenciamento, Fiscalização e Operação Urbana	Sistema Tecnológico Adquirido (Un)	3	1.040.000
			Total por Órgão	1.435.000
				107.476.000
0014 REDE DE MICRO E MACRO DRENAGEM				
Objetivo: Garantir redes de micro e macro drenagem eficientes para o escoamento das vias públicas e conservação dos igarapés, onde resultará em uma qualidade de vida para a população manauara.				
27000 SECRETARIA MUNICIPAL DE INFRAESTRUTURA				
Atividades				
27101 SECRETARIA MUNICIPAL DE INFRAESTRUTURA				
2004	Construção de Rede de Microdrenagem	Rede Superficial Construída (m)	20.000	27.094.000
2013	Manutenção de Rede de Microdrenagem	Rede Superficial Reformada (m)	80.000	15.706.000
2014	Reforma de Obras de Macrodrenagem	Rede Subterrânea Reformada (m²)	5.630	2.252.000
2214	Contenção de Erosões	Área Degradada Restaurada (m²)	78.340	3.917.000
27103 UNIDADE EXECUTORA DE PROJETOS				
2004	Construção de Rede de Microdrenagem	Rede Superficial Construída (m)	381	6.541.000
2013	Manutenção de Rede de Microdrenagem	Rede Superficial Reformada (m)	185	3.178.000
2014	Reforma de Obras de Macrodrenagem	Rede Subterrânea Reformada (m²)	156	2.686.000
Projetos				
27101 SECRETARIA MUNICIPAL DE INFRAESTRUTURA				
1005	Construção de Obras de Macrodrenagem	Rede Subterranea Construida (m)	10.000	10.082.000
27103 UNIDADE EXECUTORA DE PROJETOS				
1005	Construção de Obras de Macrodrenagem	Rede Subterranea Construida (m)	28.982	36.020.000
			Total por Órgão	107.476.000
				126.189
0015 PROJETOS SOCIOEDUCACIONAIS				
Objetivo: Implementar projetos de cunho socioeducacional que promovam a capacitação e formação complementar dos agentes públicos e políticos do município, membros da comunidade e estudantes beneficiados pelos programas socioeducacionais.				



CÂMARA MUNICIPAL DE MANAUS

DIRETORIA LEGISLATIVA



Prefeitura Municipal de Manaus
Orçamento 2018
Demonstrativo da Despesa por Programa e Ação
Poder Executivo

			Valores em R\$ 1,00	
Esfera/Programa/Órgão/Tipo Ação/Unidade/Ação	Produto (unidade)		Qtd	Valor
14000 SECRETARIA MUNICIPAL DE ADMINISTRAÇÃO, PLANEJAMENTO E GESTÃO				
Atividades				
14102 ESCOLA DE SERVIÇO PÚBLICO MUNICIPAL E INCLUSÃO SOCIOEDUCACIONAL				
2029 Projetos Socioeducacionais	Agentes Públicos (%)		1	126.189
			Total por Órgão	126.189
0016 CONSTRUÇÃO E REQUALIFICAÇÃO DOS ESPAÇOS PÚBLICOS				24.724.000
Objetivo: Requalificar e construir espaços públicos livres (ruas, praças e parques) e com restrição (edifícios, equipamentos públicos) necessário para a interação dos cidadãos e fomento da economia local por meio de serviços públicos.				
27000 SECRETARIA MUNICIPAL DE INFRAESTRUTURA				
Atividades				
27101 SECRETARIA MUNICIPAL DE INFRAESTRUTURA				
2020 Reforma e Revitalização de Logradouros Públicos	Logradouro Revitalizado (Km²)		24.285	4.857.000
2023 Manutenção de Espaços Públicos	Espaço Público Mantido (m²)		72.466	4.418.000
27103 UNIDADE EXECUTORA DE PROJETOS				
2168 Revitalização da Ponta Negra	Área Revitalizada (ha)		44	1.719.000
Projetos				
27101 SECRETARIA MUNICIPAL DE INFRAESTRUTURA				
1009 Construção de Espaços Públicos	Construção dos Espaços Públicos (m²)		21.000	9.689.000
27103 UNIDADE EXECUTORA DE PROJETOS				
1009 Construção de Espaços Públicos	Construção dos Espaços Públicos (m²)		686	777.000
1077 Implantação do Parque Ponta Branca e Acessos	Área Revitalizada (ha)		1.176	1.632.000
1078 Revitalização da Marina do Davi	Área Revitalizada (ha)		439	1.632.000
			Total por Órgão	24.724.000
0017 IGARAPÉS DE MANAUS				12.781.000
Objetivo: Conservar os Igarapés de Manaus com o intuito de preservar o leito, margens e afluentes com a construção e manutenção de estruturas de contenção, dragagem, limpeza e desassoriamentos.				
27000 SECRETARIA MUNICIPAL DE INFRAESTRUTURA				
Atividades				
27101 SECRETARIA MUNICIPAL DE INFRAESTRUTURA				
2021 Construção de Estruturas de Contenção	Estrutura de Contenção Construída (m³)		2.290	2.290.000
2025 Manutenção de Estruturas de Contenção	Estrutura de Contenção Mantida (m³)		9.790	1.958.000
2026 Saneamento de Igarapés de Manaus	Igarapé Saneado (Km)		78	3.917.000
27103 UNIDADE EXECUTORA DE PROJETOS				
2026 Saneamento de Igarapés de Manaus	Igarapé Saneado (Km)		16.234	4.616.000
			Total por Órgão	12.781.000
0018 PROGRAMA DE INCLUSÃO SOCIOEDUCACIONAL				5.814.940
Objetivo: Gerenciar ações correlatadas à concessão de bolsas de estudo, integrais ou parciais, em nível de graduação, pós-graduação e idiomas.				
14000 SECRETARIA MUNICIPAL DE ADMINISTRAÇÃO, PLANEJAMENTO E GESTÃO				
Atividades				
14102 ESCOLA DE SERVIÇO PÚBLICO MUNICIPAL E INCLUSÃO SOCIOEDUCACIONAL				
2030 Gestão do Bolsa Idiomas	Bolsa Concedida (Un)		15.000	448.600
2031 Gestão do Bolsa Pós-Graduação	Bolsa Concedida (Un)		6.600	262.440
2032 Gestão do Bolsa Universidade	Bolsa Concedida (Un)		14.000	5.103.900
			Total por Órgão	5.814.940
0019 GERAÇÃO DE EMPREGO E RENDA				1.020.000
Objetivo: Apoiar as políticas de trabalho, emprego e qualificação profissional através da oferta de serviços em parceria com o Ministério do Trabalho e Emprego - MTE e demais instituições buscando ofertar ao mercado profissionais capacitados em diversas áreas a fim de oportunizar a ocupação de postos de trabalho e ampliar a geração de emprego e renda no município de Manaus.				
21000 SECRETARIA MUNICIPAL DE TRABALHO, EMPREGO E DESENVOLVIMENTO				
Atividades				
21101 SECRETARIA MUNICIPAL DE TRABALHO, EMPREGO E DESENVOLVIMENTO				
2008 Qualificação Profissional e Empreendedora	Trabalhador Qualificado (Un)		1.500	470.000
2010 Apoio à Gestão do Sine/Manaus	Cidadão Atendido (Un)		20.000	550.000
			Total por Órgão	1.020.000
0022 GESTÃO DE BENS PÚBLICOS				2.900.000
Objetivo: Conservar, manter e controlar os bens públicos que estão na competência do Implurb, visando a garantia de bens públicos e contribuindo para qualidade de vida da população de Manaus.				
56000 INSTITUTO MUNICIPAL DE PLANEJAMENTO URBANO				
Atividades				
56201 INSTITUTO MUNICIPAL DE PLANEJAMENTO URBANO				
2077 Manutenção e Conservação de Parques e Praças	Parques e Praças Mantidos (Un)		1	2.900.000
			Total por Órgão	2.900.000



CÂMARA MUNICIPAL DE MANAUS

DIRETORIA LEGISLATIVA



Prefeitura Municipal de Manaus
Orçamento 2018
Demonstrativo da Despesa por Programa e Ação
Poder Executivo

			Valores em R\$ 1,00	
Esfera/Programa/Órgão/Tipo Ação/Unidade/Ação	Produto (unidade)	Qtd	Valor	
0025 EXERCENDO A CIDADANIA			633.000	
Objetivo: Garantir a igualdade de acesso à justiça para todos e promover o exercício de cidadania entre a administração pública com a sociedade, recebendo dela reclamações, denúncias, sugestões e elogios, estimulando a participação do cidadão no controle e avaliação da prestação e otimização dos serviços públicos municipais prestados. Criar condições financeiras de gerenciamento dos recursos destinados ao desenvolvimento das ações e serviços de proteção e defesa dos direitos dos consumidores.				
11000 CASA CIVIL				
Atividades				
11101 CASA CIVIL				
2215 Fortalecimento da Ouvidoria Municipal	Unidade Expandida (Un)	1	580.000	
11702 FUNDO MUNICIPAL DE DEFESA DO CONSUMIDOR				
2216 Apoio aos Serviços de Proteção e Defesa dos Direitos dos Consumidores	Atendimento Realizado (Un)	80	53.000	
			Total por Órgão	633.000
0032 PLANEJAMENTO, GESTÃO DE PESSOAS E DE PROCESSOS			41.933.000	
Objetivo: Ajustar a máquina pública municipal, através da Gestão Estratégica, buscando o desenvolvimento e valorização dos servidores municipais, com foco na inovação da gestão, controle dos gastos públicos e do patrimônio.				
14000 SECRETARIA MUNICIPAL DE ADMINISTRAÇÃO, PLANEJAMENTO E GESTÃO				
Atividades				
14103 RECURSOS SUPERVISIONADOS PELA SEMAD				
2162 Gestão dos Serviços das Contas Públicas	Serviços Prestados (Un)	1	36.382.000	
2166 Manutenção do Estágio Remunerado	Estudante Beneficiado (Un)	2.000	4.929.000	
Projetos				
14101 SECRETARIA MUNICIPAL DE ADMINISTRAÇÃO, PLANEJAMENTO E GESTÃO				
1010 Implementação do Planejamento Estratégico	Ação Realizada (Un)	1	25.000	
1011 Modernização e Desenvolvimento Organizacional	Ação Realizada (Un)	1	337.000	
1036 Reestruturação da Gestão Patrimonial	Ação Implantada (Un)	1	10.000	
1038 Implantação do Projeto "Qualidade de Vida do Trabalhador Público Municipal"	Ação Realizada (Un)	1	50.000	
14103 RECURSOS SUPERVISIONADOS PELA SEMAD				
Projetos				
14103 RECURSOS SUPERVISIONADOS PELA SEMAD				
1039 Realização de Concursos Públicos	Concurso Realizado (Un)	1	200.000	
			Total por Órgão	41.933.000
0035 CONCESSÃO DE EMPRÉSTIMOS E FINANCIAMENTOS			7.485.000	
Objetivo: Desenvolver os setores econômicos cujas atividades produtivas necessitem de suporte financeiro para auto sustentação, fomentando a economia do município, estimulando o empreendedorismo e aumentando a geração de emprego e renda. O FUMIPEQ irá aumentar as oportunidades de emprego ensinando a dinamização das atividades produtivas, elevar a qualidade de vida pela criação de fontes de remuneração segura que proporcione sustentação as famílias de baixa renda.				
21000 SECRETARIA MUNICIPAL DE TRABALHO, EMPREGO E DESENVOLVIMENTO				
Atividades				
21701 FUNDO MUNICIPAL DE FOMENTO À MICRO E PEQUENA EMPRESA				
2028 Concessão de Empréstimos e Financiamentos	Empreendedor Apoiado (Un)	600	5.485.000	
Projetos				
21701 FUNDO MUNICIPAL DE FOMENTO À MICRO E PEQUENA EMPRESA				
1012 Capacitação Empreendedora	Empreendedor Apoiado (Un)	500	2.000.000	
			Total por Órgão	7.485.000
0037 MANAUS SEMPRE LIMPA			252.845.000	
Objetivo: Para se tornar cidade global e sempre limpa, é necessária uma política séria e responsável de limpeza urbana, envolvendo ações de coleta domiciliares, comerciais (pequenos geradores), de materiais recicláveis (coleta seletiva); serviços de varrição nas principais ruas e avenidas, capina, poda, jardinagem; limpeza de igarapés, bacias, córregos e orla do rio negro por meio de ações manuais e mecanizadas; manutenção de praças e jardins; e tratar adequadamente os resíduos sólidos não perigosos; administração e manutenção de cemitérios; promover ações de conscientização e orientação da população sobre o correto acondicionamento dos resíduos, articulação sócio ambiental visando a inserção socioeconômica dos catadores de recicláveis. Nos termos da Lei federal 11.445/2007, Lei Federal 12.305/10 e Decreto 1.349/11 que aprova o Plano de Resíduos de Manaus, Lei Municipal 936/06 e 1.273/08, LEI N.º 1.404, DE 18 DE JANEIRO DE 2010, LEI COMPLEMENTAR Nº 001, DE 20 DE JANEIRO DE 2010				
38000 SECRETARIA MUNICIPAL DE LIMPEZA PÚBLICA				
Atividades				
38101 SECRETARIA MUNICIPAL DE LIMPEZA PÚBLICA				
2049 Manutenção da Coleta de Lixo	Lixo Coletado (t)	917.000	120.057.000	
2050 Tratamento e Destinação Final dos Resíduos Sólidos no Aterro Sanitário de Manaus	Lixo Tratado/Disp. No Aterro Controlado (t)	966.100	73.000.000	
2052 Limpeza de Rios e Igarapés	Ações de Limpeza Realizadas (Un)	1.180	5.458.000	
2054 Limpeza de Ruas e Logradouros Públicos	Rua Limpa (Km)	330.000	52.000.000	
2055 Apoio à Educação Ambiental e à Coleta Seletiva e Reciclagem	Ação Realizada (Un)	1.204	1.000.000	
2056 Limpeza e Conservação de Praças e Jardins	Ação Realizada (Un)	400	100.000	
2057 Melhoria da Infraestrutura de Cemitérios e Sistema Funerário	Cemitério Mantido (Un)	10	1.000.000	
2058 Limpeza de Banheiros Públicos	Banheiro Mantido (Un)	12	80.000	
2065 Combate às Lixeiras Viciadas	Ação Realizada (Un)	200	150.000	
			Total por Órgão	252.845.000



CÂMARA MUNICIPAL DE MANAUS

DIRETORIA LEGISLATIVA



Prefeitura Municipal de Manaus
Orçamento 2018
Demonstrativo da Despesa por Programa e Ação
Poder Executivo

Valores em R\$ 1,00			
Esfera/Programa/Órgão/Tipo Ação/Unidade/Ação	Produto (unidade)	Qtd	Valor
0044 APOIO ÀS FORÇAS ARMADAS			102.000
Objetivo: Atender os jovens e adultos da cidade de Manaus que procuram a Junta do Serviço Militar para realizar seu alistamento ou tirar qualquer outro documento relacionado ao Serviço Militar.			
15000 CASA MILITAR			
Atividades			
15101 CASA MILITAR			
2046 Apoio à Junta do Serviço Militar	Jovem Alistado (Un)	13.000	102.000
Total por Órgão			102.000
0051 ENSINO FUNDAMENTAL DE QUALIDADE			705.168.000
Objetivo: Corrigir o fluxo escolar do Ensino Fundamental mediante a diminuição gradativa da Taxa de Distorção Idade/Ano, promovendo-se o avanço dos alunos em atraso escolar para os anos escolares adequados às suas respectivas idades.			
18000 SECRETARIA MUNICIPAL DE EDUCAÇÃO			
Atividades			
18101 SECRETARIA MUNICIPAL DE EDUCAÇÃO			
2060 Manutenção do Programa Nacional de Alimentação Escolar - PNAE	Refeições Servidas (Un)	170.000	47.486.000
2063 Programa Integrado de Saúde e Higiene nas Escolas da Rede Municipal (Programa Saúde na Escola)	Alunos Beneficiados (Un)	168.000	800.000
2076 Programas e Projetos Pedagógicos de Ensino Fundamental	Programas / Projetos Implementados (Un)	10	1.288.000
2111 Locação de Imóveis para o Funcionamento de Escolas do Ensino Fundamental	Imóveis Locados (Un)	80	27.000.000
2112 Programa Dinheiro Direto na Escola	Escola Atendida (Un)	15	2.000
2118 Gestão do Ensino Fundamental	Escola Atendida (Un)	363	35.120.000
2129 Formação Continuada de Docentes e Pedagogos	Docentes/Pedagogos Qualificados (Un)	7.101	1.635.000
2130 Serviços de Utilidade Pública das Escolas do Ensino Fundamental	Escola Atendida (Un)	363	18.000.000
2224 Uniforme Escolar para o Ensino Fundamental	Uniforme escolar distribuído (Un)	336.000	4.000.000
2225 Material Escolar para o Ensino Fundamental	Kit escolar distribuído (Un)	170.000	5.200.000
2257 Implementação do Sistema de Avaliação do Desempenho Escolar de Manaus - SADEM	Ação Implementada (Un)	363	1.500.000
18102 FUNDO DE MANUT. E DESENV. DA EDUC. BÁSICA E DE VAL. DOS PROF. DA EDUCAÇÃO			
2076 Programas e Projetos Pedagógicos de Ensino Fundamental	Programas / Projetos Implementados (Un)	10	2.750.000
2103 Pessoal do Ensino Fundamental	Servidores Remunerados (Un)	7.500	496.800.000
2118 Gestão do Ensino Fundamental	Escola Atendida (Un)	364	500.000
2129 Formação Continuada de Docentes e Pedagogos	Docentes/Pedagogos Qualificados (Un)	7.101	765.000
18103 PROJETO DE EXPANSÃO E MELHORIA EDUCACIONAL DA REDE PÚBLICA MUNICIPAL DE MANAUS			
2076 Programas e Projetos Pedagógicos de Ensino Fundamental	Programas / Projetos Implementados (Un)	7	500.000
2118 Gestão do Ensino Fundamental	Escola Atendida (Un)	4	2.000.000
2129 Formação Continuada de Docentes e Pedagogos	Docentes/Pedagogos Qualificados (Un)	7.101	1.000.000
Projetos			
18101 SECRETARIA MUNICIPAL DE EDUCAÇÃO			
1014 Construção e Ampliação de Escolas de Ensino Fundamental	Escolas Construídas e/ou Ampliadas (Un)	2	4.682.000
1017 Construção de Escolas Indígenas	Escola Construída (Un)	2	3.280.000
1019 Construção e Cobertura de Quadras Poliesportivas	Quadra Construída (Un)	8	6.660.000
1029 Reforma de Escolas do Ensino Fundamental	Escolas Reformadas (Un)	13	3.100.000
1037 Prêmio de Incentivo ao Cumprimento das Metas do Ensino Fundamental	Servidores Remunerados (Un)	1.183	1.000.000
18102 FUNDO DE MANUT. E DESENV. DA EDUC. BÁSICA E DE VAL. DOS PROF. DA EDUCAÇÃO			
1029 Reforma de Escolas do Ensino Fundamental	Escolas Reformadas (Un)	13	3.000.000
18103 PROJETO DE EXPANSÃO E MELHORIA EDUCACIONAL DA REDE PÚBLICA MUNICIPAL DE MANAUS			
1040 Construção de Centro Integrado de Educação-CIME	Escola Construída (Un)	4	37.100.000
Total por Órgão			705.168.000
0055 GUARDA MUNICIPAL			1.148.000
Objetivo: Modernizar a estrutura da Guarda Municipal de forma adequada à população de Manaus com o propósito de utilizar novos mecanismos de aproximação com a comunidade tornando a Guarda Municipal ponto fundamental das Políticas de Gestão de Segurança para Manaus.			
15000 CASA MILITAR			
Atividades			
15101 CASA MILITAR			
2051 Manutenção e Modernização da Guarda Municipal	Guardas Mantidos (Un)	466	1.013.000
Projetos			
15101 CASA MILITAR			
1013 Implantação de Sistema de Gestão Operacional	Sistema implantado (Un)	1	135.000
Total por Órgão			1.148.000



CÂMARA MUNICIPAL DE MANAUS

DIRETORIA LEGISLATIVA



Prefeitura Municipal de Manaus
Orçamento 2018
Demonstrativo da Despesa por Programa e Ação
Poder Executivo

Valores em R\$ 1,00

Esfera/Programa/Órgão/Tipo Ação/Unidade/Ação	Produto (unidade)	Qtd	Valor
0064 PROGRAMA DE DESENVOLVIMENTO URBANO E AMBIENTAL			2.583.000
Objetivo: Promover o desenvolvimento urbano e ambiental com base nos objetivos, diretrizes, planos, programas e projetos urbanísticos e ambientais integrantes ou decorrentes do Plano Diretor, ou outros que tenham como referência programa de metas do município, conforme as prioridades dispostas na Lei nº 2.115/2016.			
56000 INSTITUTO MUNICIPAL DE PLANEJAMENTO URBANO			
Atividades			
56701 FUNDO MUNICIPAL DE DESENVOLVIMENTO URBANO			
2169 Gestão do Desenvolvimento Urbano e Ambiental	Projeto Financiado (Un)	1	2.583.000
Total por Órgão			2.583.000
0065 ARTICULAÇÃO POLÍTICA E SOCIAL			3.000
Objetivo: Articular, fomentar e apoiar canais entre gestores da participação social e lideranças do município de Manaus.			
12000 GABINETE DO VICE-PREFEITO			
Atividades			
12101 GABINETE DO VICE-PREFEITO			
2053 Apoio às Atividades do Gabinete do Vice-Prefeito	Ação Itinerante Realizada (Un)	20	3.000
Total por Órgão			3.000
0066 ATENDIMENTO EDUCACIONAL À CRIANÇA DE 0 A 5 ANOS			213.495.000
Objetivo: Atender com educação pré-escolar, até 2021, 100% da população escolarizável do município na faixa etária de 4 e 5 anos e com maternal, até 2024, 50% da população infantil de 1 a 3 anos de idade.			
18000 SECRETARIA MUNICIPAL DE EDUCAÇÃO			
Atividades			
18101 SECRETARIA MUNICIPAL DE EDUCAÇÃO			
2066 Locação de Imóveis para o Funcionamento de Escolas de Educação Infantil	Imóveis Locados (Un)	60	11.500.000
2067 Manutenção da Educação Infantil	Cmei / Creche Atendidas (Un)	136	39.805.000
2078 Programas e Projetos Pedagógicos da Educação Infantil	Eventos/Atividades Realizados (Un)	3	4.250.000
2079 Reformas de Centros Municipais de Educação Infantil - CMEI'S	Cmei Reformados (Un)	4	1.000.000
2087 Serviços de Utilidade Pública das Unidades de Educação Infantil	Cmei / Creche Atendidas (Un)	136	2.000.000
2222 Uniforme Escolar para a Educação Infantil	Uniforme escolar distribuído (Un)	98.000	2.000.000
2223 Material Escolar para a Educação Infantil	Kit escolar distribuído (Un)	49.000	4.036.000
18102 FUNDO DE MANUT. E DESENV. DA EDUC. BÁSICA E DE VAL. DOS PROF. DA EDUCAÇÃO			
2108 Pessoal da Educação Infantil	Servidores Remunerados (Un)	2.897	123.601.000
Projetos			
18101 SECRETARIA MUNICIPAL DE EDUCAÇÃO			
1015 Construção de Creches Municipais	Creche Construída (Un)	8	21.303.000
1085 Construção e Ampliação de Centros Municipais de Educação Infantil- CMEI'S	Cmei Construídos e ou/ Ampliados (Un)	1	4.000.000
Total por Órgão			213.495.000
0071 GESTÃO DA POLÍTICA DE COMUNICAÇÃO			64.594.000
Objetivo: Dar publicidade, orientar e informar a respeito das ações e serviços da administração municipal além de promover a Cidade de Manaus como importante destino receptor de turistas.			
19000 SECRETARIA MUNICIPAL DE COMUNICAÇÃO			
Atividades			
19101 SECRETARIA MUNICIPAL DE COMUNICAÇÃO			
2072 Monitoramento de Informação Jornalística em Mídia Eletrônica	Informação Veiculada (Un)	6.500	200.000
2075 Monitoramento de Informação Jornalística em Mídia Impressa	Informação Veiculada (Un)	6.500	100.000
2085 Produção e Documentação de Informação das Ações Municipais	Video Release (Un)	1.400	2.000.000
2086 Publicidade de Utilidade Pública	Peça Publicitária (Un)	36	27.566.000
2089 Publicidade Institucional	Peça Publicitária (Un)	110	31.476.000
2090 Publicidade Legal	Publicação Oficial (Un)	537	1.972.000
2098 Publicidade Mercadológica	Peça Publicitária (Un)	12	1.280.000
Total por Órgão			64.594.000
0072 EDUCAÇÃO E CIDADANIA			19.972.000
Objetivo: Reduzir a taxa de abono escolar da Educação de Jovens e Adultos a menos de 10%			
18000 SECRETARIA MUNICIPAL DE EDUCAÇÃO			
Atividades			
18101 SECRETARIA MUNICIPAL DE EDUCAÇÃO			
2093 Programas e Projetos Pedagógicos da Educação de Jovens e Adultos	Programas / Projetos Implementados (Un)	10	860.000
2094 Material Didático Específico para a EJA	Kit escolar distribuído (Un)	15.000	300.000
2095 Manutenção dos Telecentros de Inclusão Digital	Telecentros Mantidos (Un)	219	950.000
2096 Projovem Urbano	Alunos Beneficiados (Un)	2.000	1.838.000
18102 FUNDO DE MANUT. E DESENV. DA EDUC. BÁSICA E DE VAL. DOS PROF. DA EDUCAÇÃO			
2093 Programas e Projetos Pedagógicos da Educação de Jovens e Adultos	Programas / Projetos Implementados (Un)	10	380.000
2094 Material Didático Específico para a EJA	Kit escolar distribuído (Un)	15.000	200.000
2095 Manutenção dos Telecentros de Inclusão Digital	Telecentros Mantidos (Un)	219	500.000



CÂMARA MUNICIPAL DE MANAUS

DIRETORIA LEGISLATIVA



Prefeitura Municipal de Manaus
Orçamento 2018
Demonstrativo da Despesa por Programa e Ação
Poder Executivo

			Valores em R\$ 1,00	
Esfera/Programa/Órgão/Tipo Ação/Unidade/Ação	Produto (unidade)		Qtd	Valor
18000 SECRETARIA MUNICIPAL DE EDUCAÇÃO				
Atividades				
18102 FUNDO DE MANUT. E DESENV. DA EDUC. BÁSICA E DE VAL. DOS PROF. DA EDUCAÇÃO				
2109 Pessoal da Educação de Jovens e Adultos	Servidores Remunerados (Un)		625	14.944.000
			Total por Órgão	19.972.000
				27.356.000
0073 EDUCAÇÃO INCLUSIVA				
Objetivo: Elevar a Taxa de Inclusão de Alunos Especiais no Ensino Regular ao percentual satisfatório de 80%, estabelecido pela política de direito à diversidade e inclusão do MEC.				
18000 SECRETARIA MUNICIPAL DE EDUCAÇÃO				
Atividades				
18101 SECRETARIA MUNICIPAL DE EDUCAÇÃO				
2100 Programas e Projetos Pedagógicos da Educação Especial	Programas / Projetos Implementados (Un)		10	3.300.000
2101 Manutenção do Centro Municipal de Educação Especial - CMEE	Cmee Mantido (Un)		1	2.143.000
2102 Apoio à Educação Especial	Escola Atendida (Un)		1	11.420.000
2189 Formação Continuada de Docentes e Pedagogos da Educação Especial	Docentes/Pedagogos Qualificados (Un)		60	500.000
18102 FUNDO DE MANUT. E DESENV. DA EDUC. BÁSICA E DE VAL. DOS PROF. DA EDUCAÇÃO				
2110 Pessoal da Educação Especial	Servidores Remunerados (Un)		50	3.961.000
Projetos				
18101 SECRETARIA MUNICIPAL DE EDUCAÇÃO				
1027 Jogos Adaptados "André Vidal Araújo" - JAAVA	Eventos Realizados (Un)		600	27.000
1084 Construção de Centro Municipal de Educação Especial - CMEE	CMEE Construído (Un)		1	6.005.000
			Total por Órgão	27.356.000
				60.000
0075 GABINETE DE GESTÃO INTEGRADA MUNICIPAL				
Objetivo: Integrar a Casa Militar ao sistema de informações geográficas da Prefeitura Municipal de Manaus.				
15000 CASA MILITAR				
Projetos				
15101 CASA MILITAR				
1016 Implantação da Atividade de Georreferenciamento	Demandas Atendidas (Un)		1	60.000
			Total por Órgão	60.000
				78.000
0077 APOIO HABITACIONAL E FUNDIÁRIO				
Objetivo: Apoiar, planejar e coordenar a execução da construção habitacional para famílias de baixa renda, prestando assistência técnica necessária voltada à elaboração de projetos da edificação, reforma, ampliação e conclusão da habitação, trabalhos técnicos sociais e jurídicos indispensáveis para a regularização fundiária.				
56000 INSTITUTO MUNICIPAL DE PLANEJAMENTO URBANO				
Atividades				
56201 INSTITUTO MUNICIPAL DE PLANEJAMENTO URBANO				
2073 Promoção do Habite-se	Habite-se expedido (Un)		100	78.000
			Total por Órgão	78.000
				124.000
0078 GESTÃO DE PARCERIAS E CONCESSÕES				
Objetivo: Estabelecer contratos organizacionais, nas modalidades: patrocinada ou administrativa, de longo prazo de duração, por meio do qual se atribui a um sujeito privado o dever de executar obra pública e (ou) prestar serviço público, com ou sem direito à remuneração, por meio da exploração da infraestrutura; Participar na constituição ou aumento de capital de empresas comerciais, financeiras, industriais e agrícolas				
16000 SECRETARIA MUNICIPAL DE FINANÇAS, TECNOLOGIA DA INFORMAÇÃO E CONTROLE INTERNO				
Atividades				
16104 RECURSOS SUPERVISIONADOS PELA SEMEF				
2221 Participação do Município no Capital das Empresas	Empresas Beneficiadas (Un)		1	114.000
			Total por Órgão	114.000
40000 SECRETARIA MUNICIPAL EXTRAORDINÁRIA				
Projetos				
40101 SECRETARIA MUNICIPAL EXTRAORDINÁRIA				
1018 Fomento às Parcerias Público Privadas e Concessões	Ação Realizada (Un)		1	10.000
			Total por Órgão	10.000
				1.913.000
0081 DEFESA CIVIL ATUANTE				
Objetivo: Assistir o município com ações de redução dos impactos dos desastres, tanto no aspecto preventivo quanto na preparação para emergências.				
15000 CASA MILITAR				
Atividades				
15102 SECRETARIA EXECUTIVA DE PROTEÇÃO E DEFESA CIVIL				
2081 Prevenção à Desastres	Famílias Cadastradas (Un)		101	235.000
2082 Resposta à Desastres	Famílias Assistidas (Un)		1.200	1.578.000
2083 Gestão do Núcleo de Proteção e Defesa Civil - NUPDEC	Comunitário Treinado (Un)		60	50.000
2084 Gestão do Projeto "Defesa Civil nas Escolas"	Alunos Capacitados (Un)		150	50.000
			Total por Órgão	1.913.000
				90.143.000
0082 ENSINO RURAL				
Objetivo: Corrigir o fluxo escolar do Ensino Fundamental da Zona Rural mediante a diminuição gradativa da Taxa de Distorção Idade/Ano, promovendo-se o avanço dos alunos em atraso escolar para os anos escolares adequados às suas respectivas idades.				
18000 SECRETARIA MUNICIPAL DE EDUCAÇÃO				
Atividades				
18101 SECRETARIA MUNICIPAL DE EDUCAÇÃO				
2091 Apoio ao Ensino Rural	Escola Atendida (Un)		84	4.745.000
2092 Manutenção do Programa Transporte do Escolar	Alunos Beneficiados (Un)		14.459	16.308.000



CÂMARA MUNICIPAL DE MANAUS

DIRETORIA LEGISLATIVA



Prefeitura Municipal de Manaus
Orçamento 2018
Demonstrativo da Despesa por Programa e Ação
Poder Executivo

			Valores em R\$ 1,00	
Esfera/Programa/Órgão/Tipo Ação/Unidade/Ação	Produto (unidade)	Qtd	Valor	
18102 FUNDO DE MANUT. E DESENV. DA EDUC. BÁSICA E DE VAL. DOS PROF. DA EDUCAÇÃO				
2092 Manutenção do Programa Transporte do Escolar	Alunos Beneficiados (Un)	14.459	5.600.000	
2123 Pessoal do Ensino Rural	Servidores Remunerados (Un)	1.350	61.335.000	
Projetos				
18101 SECRETARIA MUNICIPAL DE EDUCAÇÃO				
1020 Construção e Ampliação de Escolas Rurais	Escolas Construídas e/ou Ampliadas (Un)	1	100.000	
1022 Reforma de Escolas Rurais	Escolas Rurais Reformadas (Un)	7	2.055.000	
	Total por Órgão		90.143.000	
0084 APOIO E REALIZAÇÃO DE EVENTOS FESTIVOS			14.317.000	
Objetivo: Apoiar, realizar e organizar eventos festivos e populares.				
62000 FUNDAÇÃO MUNICIPAL DE CULTURA, TURISMO E EVENTOS				
Atividades				
62301 FUNDAÇÃO MUNICIPAL DE CULTURA, TURISMO E EVENTOS				
2115 Apoio ao Carnaval da Cidade de Manaus	Eventos Realizados/Apoiados (Un)	40	3.773.000	
2116 Promoção e Realização do Aniversário de Manaus	Eventos Realizados/Apoiados (Un)	1	1.700.000	
2117 Promoção e Realização do Réveillon da Cidade de Manaus	Eventos Realizados/Apoiados (Un)	2	2.500.000	
2119 Apoio ao Festival Folclórico realizado na Cidade de Manaus	Eventos Realizados/Apoiados (Un)	100	624.000	
2122 Apoio aos Eventos Festivos e de Manifestação Popular realizados na Cidade de Manaus	Eventos Realizados/Apoiados (Un)	20	5.720.000	
	Total por Órgão		14.317.000	
0085 DESAPROPRIAÇÃO DE IMÓVEIS			42.310.000	
Objetivo: Ordenar o pleno desenvolvimento das funções sociais da cidade e garantir o bem-estar de seus habitantes, por meio do uso e ocupação do solo, zelando pela saúde pública, atendendo a demanda de habitação de interesse social.				
13000 PROCURADORIA-GERAL DO MUNICÍPIO				
Projetos				
13101 PROCURADORIA-GERAL DO MUNICÍPIO				
1021 Desapropriação de Bens Imóveis	Imóveis Desapropriados (Un)	50	7.000.000	
	Total por Órgão		7.000.000	
18000 SECRETARIA MUNICIPAL DE EDUCAÇÃO				
Projetos				
18101 SECRETARIA MUNICIPAL DE EDUCAÇÃO				
1041 Desapropriação de Imóveis para Implementação de Unidades Escolares e Quadras Poliesportivas	Imóveis Desapropriados (Un)	9	1.009.000	
18103 PROJETO DE EXPANSÃO E MELHORIA EDUCACIONAL DA REDE PÚBLICA MUNICIPAL DE MANAUS				
1041 Desapropriação de Imóveis para Implementação de Unidades Escolares e Quadras Poliesportivas	Imóveis Desapropriados (Un)	25	4.800.000	
	Total por Órgão		5.809.000	
27000 SECRETARIA MUNICIPAL DE INFRAESTRUTURA				
Projetos				
27103 UNIDADE EXECUTORA DE PROJETOS				
1021 Desapropriação de Bens Imóveis	Imóveis Desapropriados (Un)	1.342	29.501.000	
	Total por Órgão		29.501.000	
0088 PROMOÇÃO ESPORTIVA, RECREATIVA E DE LAZER - PRORECREAR			6.244.480	
Objetivo: Ampliar, fortalecer e massificar a prática das atividades esportivas, recreativas e de lazer. Visando contribuir com o desenvolvimento humano, social e esportivo, tirando-os do ócio, reduzindo a criminalidade, transformação social e melhoramento da qualidade de vida, oferecendo uma forma de lazer nas comunidades mais carentes de Manaus.				
26000 SECRETARIA MUNICIPAL DE JUVENTUDE, ESPORTE E LAZER				
Atividades				
26101 SECRETARIA MUNICIPAL DE JUVENTUDE, ESPORTE E LAZER				
2125 Implantação da Secretaria Interativa	Comunidades Assistidas (Un)	75	120.000	
2128 Lazer na Rua e Brincando no Parque	Famílias Assistidas (Un)	20.000	600.000	
2231 Incentivo a Eventos Desportivos e de Lazer	Comunidades Assistidas (Un)	50	3.135.780	
Projetos				
26101 SECRETARIA MUNICIPAL DE JUVENTUDE, ESPORTE E LAZER				
1024 Construção e Ampliação das Instalações de Esporte e Lazer	Obra Executada (%)	1	443.000	
1025 Reforma das Instalações de Esporte e Lazer	Obra Executada (%)	1	909.000	
1026 Implantação de Academias ao Ar Livre	Academias Implantadas (Un)	1	1.036.700	
	Total por Órgão		6.244.480	
0089 DESENVOLVIMENTO DE ATIVIDADES ESPORTIVA ESPECIAIS - PRODESP			913.000	
Objetivo: Ampliar e fortalecer as atividades esportivas especiais de inclusão social daqueles que têm dificuldades ao acesso por motivos, físicos, mentais e sociais. Visando contribuir com o desenvolvimento do fitness social, físico, psicológico e emocional, buscando a sua qualidade de vida e um resgate de cidadania.				
26000 SECRETARIA MUNICIPAL DE JUVENTUDE, ESPORTE E LAZER				
Atividades				
26101 SECRETARIA MUNICIPAL DE JUVENTUDE, ESPORTE E LAZER				
2099 Viver Bem na Terceira Idade	Idoso Atendido (Un)	27.600	513.000	
2126 Implantação do Projeto Jogos Indígenas	Indígena atendido (Un)	3.000	200.000	
2127 Ampliação das Atividades Esportivas e Jogos dos PCDs	Pessoa Assistida (Un)	1.500	200.000	
	Total por Órgão		913.000	



CÂMARA MUNICIPAL DE MANAUS

DIRETORIA LEGISLATIVA



Prefeitura Municipal de Manaus
Orçamento 2018
Demonstrativo da Despesa por Programa e Ação
Poder Executivo

			Valores em R\$ 1,00	
Esfera/Programa/Órgão/Tipo Ação/Unidade/Ação	Produto (unidade)	Qtd	Valor	
0090 FORTALECIMENTO DO DESPORTO DE PARTICIPAÇÃO - PROPARTICIPAR			3.389.000	
Objetivo: Fortalecer e incentivar Eventos Desportivos, Fortalecer a prática desportiva nos Centros de Esporte e Lazer - CEL's da Prefeitura de Manaus, visando o desenvolvimento do desporto da participação popular, aprimorando os alunos/atletas a alcançarem a sua performance para um futuro desporto de rendimento.				
26000 SECRETARIA MUNICIPAL DE JUVENTUDE, ESPORTE E LAZER				
Atividades				
26101 SECRETARIA MUNICIPAL DE JUVENTUDE, ESPORTE E LAZER				
2124 Promoção do Desporto de Participação	Comunidades Assistidas (Un)	50	1.198.000	
Projetos				
26101 SECRETARIA MUNICIPAL DE JUVENTUDE, ESPORTE E LAZER				
1023 Participação no Programa Segundo Tempo	Alunos Beneficiados (Un)	1.500	873.000	
1066 Implantação do Programa Luta pela Cidadania	Atletas Atendidos (Un)	6.000	100.000	
1071 Atleta Alta Voltagem	Atletas Atendidos (Un)	106	1.218.000	
	Total por Órgão		3.389.000	
0103 PROGRAMA DE DESENVOLVIMENTO DO TURISMO			1.822.000	
Objetivo: Desenvolver o turismo na cidade de Manaus				
62000 FUNDAÇÃO MUNICIPAL DE CULTURA, TURISMO E EVENTOS				
Atividades				
62301 FUNDAÇÃO MUNICIPAL DE CULTURA, TURISMO E EVENTOS				
2131 Promoção Turística de Manaus	Campanha Realizada (Un)	55	1.029.000	
2133 Implantação, Revitalização e Manutenção da Infraestrutura Turística	Infraestrutura melhorada (Un)	1	713.000	
2141 Capacitação Turística	Capacitação Realizada (Un)	25	80.000	
	Total por Órgão		1.822.000	
0106 GESTÃO DE APOIO À CASA CIVIL			652.000	
Objetivo: Apoiar as unidades ou setores administrativos, tais como: Cerimonial, Arquivo Público e Auditório, entre outros.				
11000 CASA CIVIL				
Atividades				
11101 CASA CIVIL				
2137 Manutenção Funcional e Conservação do Auditório	Unidade Mantida (Un)	1	100.000	
2139 Cerimonial e Promoção de Eventos Institucionais	Ação Mantida (Un)	94	322.000	
2140 Manutenção do Arquivo Público	Unidade Mantida (Un)	1	230.000	
	Total por Órgão		652.000	
0110 CIDADE INTELIGENTE			22.311.000	
Objetivo: Implantação do programa "Cidade Inteligente"				
16000 SECRETARIA MUNICIPAL DE FINANÇAS, TECNOLOGIA DA INFORMAÇÃO E CONTROLE INTERNO				
Projetos				
16104 RECURSOS SUPERVISIONADOS PELA SEMEF				
1048 Implementação de Infraestrutura de Tecnologia da Informação	Informatização da Gestão (%)	10	22.311.000	
	Total por Órgão		22.311.000	
0118 GESTÃO DE APOIO OPERACIONAL DA SEMED			206.724.000	
Objetivo: Manter todas as ações administrativas da sede e demais unidades administrativas da SEMED com operacionalização de suas atividades meio.				
18000 SECRETARIA MUNICIPAL DE EDUCAÇÃO				
Atividades				
18101 SECRETARIA MUNICIPAL DE EDUCAÇÃO				
2170 Manutenção de Sede e Demais Unidades Administrativas	Sede e demais unidades administrativas mantidas (Un)	60	17.600.000	
2171 Pessoal da Sede e Demais Unidades Administrativas	Servidores Remunerados (Un)	1.425	149.289.000	
2172 Locação de Imóveis das Unidades Administrativas	Unidades administrativas locadas (Un)	10	1.650.000	
2173 Manutenção das Ações de Informática	Ação Mantida (Un)	6	3.085.000	
2174 Estágio Remunerado	Estágio Mantido (Un)	500	5.000.000	
2175 Serviços de Utilidade Pública das Unidades Administrativas da Semed	Unidade Administrativa Mantida (Un)	10	5.000.000	
2176 Manutenção Operacional da Logística da Semed	Logística Mantida (%)	1	24.000.000	
18103 PROJETO DE EXPANSÃO E MELHORIA EDUCACIONAL DA REDE PÚBLICA MUNICIPAL DE MANAUS				
2178 Apoio à Gestão Administrativa do PROEMEM	Unidades Administrativas Atendidas (Un)	1	1.100.000	
	Total por Órgão		206.724.000	
0126 POLÍTICAS CULTURAIS DO MUNICÍPIO DE MANAUS			6.473.000	
Objetivo: Promover, realizar, coordenar, pesquisar, apoiar e executar políticas públicas para cultura do município de Manaus por meio de programas, projetos e ações voltados às artes e cultura.				
62000 FUNDAÇÃO MUNICIPAL DE CULTURA, TURISMO E EVENTOS				
Atividades				
62301 FUNDAÇÃO MUNICIPAL DE CULTURA, TURISMO E EVENTOS				
2202 Produção, Formação e Difusão Artística e Cultural do Município de Manaus	Programas, Projetos, Ações Atendidas (Un)	1	2.900.000	
2205 Implantação, Manutenção e Gestão de Equipamentos Culturais	Equipamento Cultural (Un)	1	1.080.000	
2207 Sistema Municipal de Bibliotecas - SMB	Biblioteca Implantada/Mantida (Un)	1	2.493.000	
	Total por Órgão		6.473.000	



CÂMARA MUNICIPAL DE MANAUS

DIRETORIA LEGISLATIVA



Prefeitura Municipal de Manaus
Orçamento 2018
Demonstrativo da Despesa por Programa e Ação
Poder Executivo

			Valores em R\$ 1,00	
Esfera/Programa/Órgão/Tipo Ação/Unidade/Ação	Produto (unidade)		Qtd	Valor
0127 MOBILIDADE URBANA				26.808.000
Objetivo: Assegurar a mobilidade de pessoas e bens, garantindo acessibilidade universal com qualidade, eficiência e segurança, proporcionando a redução dos tempos de deslocamentos e acidentes no trânsito, através de engenharia, educação e fiscalização, otimizando recursos humanos, tecnológicos e ambientais. Instituir diretrizes, estratégias e mecanismos inter institucionais no âmbito das necessidades de planejamento urbano e de mobilidade.				
27000 SECRETARIA MUNICIPAL DE INFRAESTRUTURA				
Projetos				
27103 UNIDADE EXECUTORA DE PROJETOS				
1058 Construção de Terminais	Equip. Público Construído E/Ou Recuperado (m²)		3.857	1.720.000
			Total por Órgão	1.720.000
50000 INSTITUTO MUNICIPAL DE ENGENHARIA E FISCALIZAÇÃO DO TRÂNSITO				
Atividades				
50201 INSTITUTO MUNICIPAL DE ENGENHARIA E FISCALIZAÇÃO DO TRÂNSITO				
2206 Educação para Mobilidade Urbana	Ação Realizada (Un)		100	850.000
Projetos				
50201 INSTITUTO MUNICIPAL DE ENGENHARIA E FISCALIZAÇÃO DO TRÂNSITO				
1049 Conservação do Sistema Viário para a Melhoria do Trânsito	Vias Mantidas (Un)		100	145.000
1050 Sinalização Horizontal	Metro Quadrado Sinalizado (Un)		100	1.702.000
1051 Sinalização Vertical	Sinalização Realizada (Un)		100	3.078.000
1052 Sinalização Semafórica	Semáforo Recuperado/Implantado (Un)		100	3.720.000
1053 Gestão Operacional do Trânsito	Unidade Administrativa Mantida (Un)		100	2.844.000
1054 Controle Operacional do Trânsito	Unidade Administrativa Mantida (Un)		100	11.491.000
1055 Implantação de Ciclovias	Ciclovias Implantadas (Un)		100	150.000
			Total por Órgão	23.980.000
54000 SUPERINTENDÊNCIA MUNICIPAL DE TRANSPORTES URBANOS				
Atividades				
54201 SUPERINTENDÊNCIA MUNICIPAL DE TRANSPORTES URBANOS				
2206 Educação para Mobilidade Urbana	Ação Realizada (Un)		12	16.000
2211 Manutenção do Mobiliário do Sistema de Transporte Urbano	Mobiliário urbano mantido (Un)		1	609.000
2212 Sinalização em Pontos de Paradas de Ônibus	Sinalização Realizada (Un)		1	80.000
Projetos				
54201 SUPERINTENDÊNCIA MUNICIPAL DE TRANSPORTES URBANOS				
1056 Concessão de Subvenção Econômica às Empresas Concessionárias de Transporte Público	Subvenção concedida (Un)		1	3.000
1057 Construção de Abrigos em Pontos de Ônibus	Equip. Público Construído E/Ou Recuperado (m²)		100	15.000
1058 Construção de Terminais	Equip. Público Construído E/Ou Recuperado (m²)		5	15.000
1059 Fiscalização do Sistema de Transporte Urbano	Fiscalização Realizada (Un)		60	165.000
1060 Implantação de Novas Tecnologias do Sistema de Transportes Públicos	Corredor Implantado (Un)		1	85.000
			Total por Órgão	988.000
56000 INSTITUTO MUNICIPAL DE PLANEJAMENTO URBANO				
Atividades				
56201 INSTITUTO MUNICIPAL DE PLANEJAMENTO URBANO				
2255 Planejamento e Integração da Mobilidade Urbana	Projetos Implementados (Un)		4	120.000
			Total por Órgão	120.000
0129 PATRIMÔNIO HISTÓRICO, CULTURAL, MATERIAL E IMATERIAL				3.111.000
Objetivo: Apoiar, registrar, executar e fomentar ações de salvaguarda do patrimônio cultural de natureza imaterial, e do patrimônio histórico de natureza material, por meio de ações de restauro e conservação, incluindo a ressignificação da paisagem e as edificações do Centro Histórico e expandido, além das demais áreas de patrimônio históricos do Município de Manaus.				
11000 CASA CIVIL				
Atividades				
11101 CASA CIVIL				
2233 Valorização do Patrimônio Histórico	Patrimonio Cultural Preservado/Restaurado (Un)		14	2.746.000
			Total por Órgão	2.746.000
62000 FUNDAÇÃO MUNICIPAL DE CULTURA, TURISMO E EVENTOS				
Atividades				
62301 FUNDAÇÃO MUNICIPAL DE CULTURA, TURISMO E EVENTOS				
2209 Preservação, Ressignificação e Salvaguarda do Patrimônio Cultural	Patrimonio Cultural Preservado/Restaurado (Un)		5	265.000
2210 Educação Patrimonial	Capacitação Realizada (Un)		25	100.000
			Total por Órgão	365.000
0130 GESTÃO DO PATRIMÔNIO HISTÓRICO E CULTURAL				2.000
Objetivo: Desenvolver e financiar as ações e serviços de preservação, conservação, recuperação e manutenção de áreas submetidas à intervenção do Projeto de regeneração do centro antigo de Manaus, desenvolvidas e implantadas no âmbito do Programa Monumenta, definidas pelo conjunto de áreas públicas, edificações e monumentos agregados ao mesmo; Executar ações de investimento em estrutura e infraestrutura turística.				
62000 FUNDAÇÃO MUNICIPAL DE CULTURA, TURISMO E EVENTOS				
Atividades				
62702 FUNDO MUNICIPAL DE PRESERVAÇÃO DO PATRIMÔNIO HISTÓRICO E CULTURAL				
2213 Gerenciamento do Patrimônio Histórico e Cultural	Patrimonio Cultural Preservado/Restaurado (Un)		1	2.000



CÂMARA MUNICIPAL DE MANAUS

DIRETORIA LEGISLATIVA



Prefeitura Municipal de Manaus
Orçamento 2018
Demonstrativo da Despesa por Programa e Ação
Poder Executivo

			Valores em R\$ 1,00	
Esfera/Programa/Órgão/Tipo Ação/Unidade/Ação	Produto (unidade)	Qtd	Valor	
62000 FUNDAÇÃO MUNICIPAL DE CULTURA, TURISMO E EVENTOS				
		Total por Órgão	2.000	
0132 EXPANSÃO CULTURAL				1.545.000
Objetivo: Ampliar em até cem por cento o total de pessoas beneficiadas com ações de conhecimento, fomento, produção e difusão artístico-culturais até 2021.				
62000 FUNDAÇÃO MUNICIPAL DE CULTURA, TURISMO E EVENTOS				
Atividades				
62701 FUNDO MUNICIPAL DE CULTURA				
2217 Memória Reencontrada	Obras Editadas (Un)	5	40.000	
2218 Prêmios Literários Cidade de Manaus	Ação Realizada (Un)	1	20.000	
2219 Realização de Oficinas Artísticas	Ação Realizada (Un)	4	9.000	
2220 Incentivo à Produção e Difusão de Projetos Artístico-Culturais	Projetos Culturais Implementados (Un)	30	1.476.000	
		Total por Órgão	1.545.000	
0134 GESTÃO GOVERNAMENTAL DE CONTROLE INTERNO, AUDITORIA E TRANSPARÊNCIA				50.000
Objetivo: Promover de forma eficiente e eficaz o controle da legalidade, legitimidade, economicidade e transparência dos recursos públicos da administração municipal.				
16000 SECRETARIA MUNICIPAL DE FINANÇAS, TECNOLOGIA DA INFORMAÇÃO E CONTROLE INTERNO				
Atividades				
16105 CONTROLADORIA-GERAL DO MUNICÍPIO				
2252 Qualidade e Transparência na Execução das Ações de Governo	Gerenciamento da Eficiência Operacional (Un)	1	50.000	
		Total por Órgão	50.000	
0135 ABASTECIMENTO INTEGRADO				1.100.000
Objetivo: Estabelecer um sistema de abastecimento alimentar integrado, com ações diretas nas áreas de produção e distribuição de alimentos, orientar o consumidor na identificação de alimentos saudáveis, priorizando a população de baixa renda.				
11000 CASA CIVIL				
Atividades				
11105 UNIDADE EXECUTORA DE ABASTECIMENTO, FEIRAS E MERCADOS				
2234 Feira Limpa, Saúde Legal	Ação Realizada (Un)	30	40.000	
Projetos				
11105 UNIDADE EXECUTORA DE ABASTECIMENTO, FEIRAS E MERCADOS				
1068 Construção e Ampliação de Mercados e Feiras Municipais	Feiras Construídas/Expandidas (Un)	2	1.000.000	
1069 Reforma e Recuperação de Mercados e Feiras Municipais	Feira Revitalizada (Un)	10	60.000	
		Total por Órgão	1.100.000	
0136 PRODUÇÃO RURAL SUSTENTÁVEL				110.000
Objetivo: Estabelecer um sistema de produção rural sustentável, capacitando produtores rurais, promovendo a agricultura e aquicultura familiar e apoiando o desenvolvimento rural e sustentável no município.				
11000 CASA CIVIL				
Atividades				
11105 UNIDADE EXECUTORA DE ABASTECIMENTO, FEIRAS E MERCADOS				
2235 Assistência Técnica aos Pequenos Produtores Rurais	Família Produtora Apoiada (Un)	10	60.000	
Projetos				
11105 UNIDADE EXECUTORA DE ABASTECIMENTO, FEIRAS E MERCADOS				
1070 Apoio ao Cooperativismo	Família Produtora Apoiada (Un)	10	50.000	
		Total por Órgão	110.000	
0137 SERVIÇOS URBANOS DE ILUMINAÇÃO PÚBLICA				88.501.000
Objetivo: Inspeccionar, fiscalizar, acompanhar e coordenar os serviços no sistema de iluminação pública do Município de Manaus				
11000 CASA CIVIL				
Atividades				
11104 UNIDADE EXECUTORA DE ÁGUA E ENERGIA				
2237 Custeio do Consumo do Parque de Iluminação Pública	Iluminação Pública Mantida (Un)	135.000	26.382.000	
2238 Manutenção do Sistema de Iluminação Pública	Iluminação Pública Mantida (Un)	161.000	11.335.000	
2239 Expansão da Rede de Baixa Tensão para Iluminação Pública	Ponto De Iluminação Expandido (Un)	800	439.000	
2240 Iluminação de Eventos	Iluminação Provisória (Un)	11.000	1.754.000	
2245 Expansão e Melhoramento de Pontos do Sistema de Iluminação Pública	Ponto De Iluminação Expandido (Un)	26.500	46.906.000	
2246 Iluminação Artística	Prédio/Monumento Iluminado (Un)	5	444.000	
2250 Gestão de Serviços de Iluminação Pública	Unidade Administrativa Mantida (Un)	1	1.241.000	
		Total por Órgão	88.501.000	
0138 INSPEÇÃO E FISCALIZAÇÃO				70.000
Objetivo: Fiscalizar e inspecionar a produção e industrialização e/ou processamento dos produtos de origem vegetal e animal do município de Manaus, bem como as atividades desenvolvidas na rede de abastecimento e comércio informal.				
11000 CASA CIVIL				
Atividades				
11105 UNIDADE EXECUTORA DE ABASTECIMENTO, FEIRAS E MERCADOS				
2236 Fortalecimento da Inspeção e Fiscalização da Cadeia de Abastecimento e Comércio Informal	Fiscalização Mantida (Un)	100	70.000	
		Total por Órgão	70.000	



CÂMARA MUNICIPAL DE MANAUS

DIRETORIA LEGISLATIVA



Prefeitura Municipal de Manaus
Orçamento 2018
Demonstrativo da Despesa por Programa e Ação
Poder Executivo

			Valores em R\$ 1,00	
Esfera/Programa/Órgão/Tipo Ação/Unidade/Ação	Produto (unidade)	Qtd	Valor	
0139 CAPTAÇÃO E DISTRIBUIÇÃO DE ÁGUA POTÁVEL				50.000
Objetivo: Levar água potável à população de Manaus.				
11000 CASA CIVIL				
Atividades				
11104 UNIDADE EXECUTORA DE ÁGUA E ENERGIA				
2251 Gestão da UGPM - ÁGUA	Unidade Administrativa Mantida (Un)	1	50.000	
			Total por Órgão	50.000
				850.000
0140 MAIS JUVENTUDE				
Objetivo: Ampliar e implementar o atendimento sócio empreendedor, cultural e educacional para jovens entre 15 a 29 anos, em situações de desemprego ou vulnerabilidade, em parceria ativa com o Conselho Municipal de Juventude.				
26000 SECRETARIA MUNICIPAL DE JUVENTUDE, ESPORTE E LAZER				
Projetos				
26101 SECRETARIA MUNICIPAL DE JUVENTUDE, ESPORTE E LAZER				
1072 Arte e Juventude	Público Atingido (Un)	100	114.000	
1073 Cursinho Social	Jovens Atendidos (Un)	80	216.000	
1074 Incentivo a Eventos com a Sociedade Juvenil Organizada	Jovens Beneficiados (Un)	50	220.000	
1075 Virando a Página	Atendimento Realizado (Un)	25	130.000	
1076 Jovem Empreendedor	Capacitação Realizada (Un)	25	170.000	
			Total por Órgão	850.000
				1.135.000
0141 HABITAÇÃO POPULAR				
Objetivo: Intervir nos núcleos habitacionais, como favelas e loteamentos, promovendo urbanização, construção de unidades habitacionais para população de baixa renda da cidade de Manaus, para redução do déficit habitacional.				
11000 CASA CIVIL				
Atividades				
11701 FUNDO MUNICIPAL DE HABITAÇÃO				
2253 Promoção da Habitação de Interesse Social	Unidade Habitacional Construída (Un)	1	1.105.000	
2254 Promoção da Regularização Fundiária	Famílias Atendidas (Un)	1.000	30.000	
			Total por Órgão	1.135.000
				78.239.000
0142 PROGRAMA DE MELHORIA DA INFRAESTRUTURA URBANA E TECNOLÓGICA DO MUNICÍPIO DE MANAUS - PROMINF				
Objetivo: Melhoria da Infraestrutura Viária e das Redes de Micro e Macrodrenagem; Consolidação da estrutura de Data Center; Aporte de Recursos ao Fundo Municipal Garantidor de Parcerias Público-Privadas - FUNGEP; Saneamento e Conservação do Sistema Pluvial de Igarapés de Manaus; Reforma da Sede da Procuradoria Geral do Município/PGM				
16000 SECRETARIA MUNICIPAL DE FINANÇAS, TECNOLOGIA DA INFORMAÇÃO E CONTROLE INTERNO				
Atividades				
16104 RECURSOS SUPERVISIONADOS PELA SEMEF				
2256 Fortalecimento do Fundo Municipal de Parcerias Público Privadas-FUNGEP	Parcerias Celebradas (Un)	1	12.437.000	
Projetos				
16104 RECURSOS SUPERVISIONADOS PELA SEMEF				
1080 Saneamento e Conservação do Sistema Pluvial de Igarapés de Manaus	Rede de Micro e Macro Drenagem (%)	40	24.260.000	
1081 Expansão e Conservação do Sistema Viário	Obra Executada (%)	40	24.260.000	
1082 Consolidação do Data Center de Alta Disponibilidade	Data Center Implementado (%)	1	14.244.000	
1083 Reforma da Sede da Procuradoria-Geral do Município - PGM	Obra Executada (%)	100	3.038.000	
			Total por Órgão	78.239.000
				62.431.960
9999 RESERVA DE CONTINGÊNCIA				
Objetivo: Atender despesas com passivos contingentes, outros riscos fiscais imprevistos e à abertura de créditos adicionais.				
99000 RESERVA DE CONTINGÊNCIA				
Reserva de Contingência				
99999 RESERVA DE CONTINGÊNCIA				
9000 Reserva de Contingência para Riscos Fiscais Imprevistos	Serviços Mantidos (Un)	1	62.376.000	
9001 Reserva de Recurso para o Atendimento de Emendas Parlamentares à LOA	Parlamentar Atendido (Un)	44	55.960	
			Total por Órgão	62.431.960
20 Seguridade Social				
0001 PROGRAMA COM ENCARGOS ESPECIAIS				
Objetivo: Efetuar pagamentos dos Encargos da Dívida consolidada, precatórios e amortizações, bem como o pagamento de inativos e pensionistas.				
52000 FUNDAÇÃO DE APOIO AO IDOSO "DOUTOR THOMAS"				
Atividades				
52301 FUNDAÇÃO DE APOIO AO IDOSO "DOUTOR THOMAS"				
2157 Encargos Especiais da Fundação "Doutor Thomas"	Encargos Pagos (%)	100	75.000	
			Total por Órgão	75.000
63000 MANAUS PREVIDÊNCIA				
Operações Especiais				
63703 FUNDO ADMINISTRATIVO				
5007 Encargos Especiais da Manausprev	Encargos Pagos (%)	100	2.505.000	
			Total por Órgão	2.505.000



CÂMARA MUNICIPAL DE MANAUS

DIRETORIA LEGISLATIVA



Prefeitura Municipal de Manaus
Orçamento 2018
Demonstrativo da Despesa por Programa e Ação
Poder Executivo

			Valores em R\$ 1,00	
Esfera/Programa/Órgão/Tipo Ação/Unidade/Ação	Produto (unidade)		Qtd	Valor
0011 PROGRAMA DE GESTÃO ADMINISTRATIVA				70.804.000
Objetivo: Manter as atividades administrativas e operacionais dos órgãos para melhoria da prestação de serviços.				
11000 CASA CIVIL				
Atividades				
11703 FUNDO SOCIAL DE SOLIDARIEDADE				
2011	Contratação de Serviços para Manutenção Funcional	Unidade Administrativa Mantida (Un)	1	300.000
2012	Suprimento de Materiais e Equipamentos para Manutenção Funcional	Unidade Administrativa Mantida (Un)	1	200.000
			Total por Órgão	500.000
14000 SECRETARIA MUNICIPAL DE ADMINISTRAÇÃO, PLANEJAMENTO E GESTÃO				
Atividades				
14702 FUNDO DE CUSTEIO DO PLANO DE SAÚDE DOS SERVIDORES PÚBLICOS DO MUNIC. DE MANAUS				
2002	Folha de Pessoal e Encargos Sociais	Servidores Remunerados (Un)	75	4.085.000
2011	Contratação de Serviços para Manutenção Funcional	Unidade Administrativa Mantida (Un)	1	1.349.000
2012	Suprimento de Materiais e Equipamentos para Manutenção Funcional	Unidade Administrativa Mantida (Un)	1	149.000
			Total por Órgão	5.583.000
37000 SECRETARIA MUNICIPAL DA MULHER, ASSISTÊNCIA SOCIAL E DIREITOS HUMANOS				
Atividades				
37101 SECRETARIA MUNICIPAL DA MULHER, ASSISTÊNCIA SOCIAL E DIREITOS HUMANOS				
2002	Folha de Pessoal e Encargos Sociais	Servidores Remunerados (Un)	758	27.463.000
2011	Contratação de Serviços para Manutenção Funcional	Unidade Administrativa Mantida (Un)	1	2.945.000
2012	Suprimento de Materiais e Equipamentos para Manutenção Funcional	Unidade Administrativa Mantida (Un)	1	50.000
			Total por Órgão	30.458.000
52000 FUNDAÇÃO DE APOIO AO IDOSO "DOUTOR THOMAS"				
Atividades				
52301 FUNDAÇÃO DE APOIO AO IDOSO "DOUTOR THOMAS"				
2002	Folha de Pessoal e Encargos Sociais	Servidores Remunerados (Un)	1	13.451.000
2011	Contratação de Serviços para Manutenção Funcional	Unidade Administrativa Mantida (Un)	1	3.626.000
2012	Suprimento de Materiais e Equipamentos para Manutenção Funcional	Unidade Administrativa Mantida (Un)	1	150.000
			Total por Órgão	17.227.000
63000 MANAUS PREVIDÊNCIA				
Atividades				
63703 FUNDO ADMINISTRATIVO				
2002	Folha de Pessoal e Encargos Sociais	Servidores Remunerados (Un)	100	12.090.000
2011	Contratação de Serviços para Manutenção Funcional	Unidade Administrativa Mantida (Un)	100	4.566.000
2012	Suprimento de Materiais e Equipamentos para Manutenção Funcional	Unidade Administrativa Mantida (Un)	100	380.000
			Total por Órgão	17.036.000
0013 PREVIDÊNCIA DOS SERVIDORES DO MUNICÍPIO DE MANAUS				262.928.000
Objetivo: Assegurar os benefícios previdenciários legalmente estabelecidos aos segurados ativos e inativos da Manausprev, bem como realizar atividades sociais para melhoria da qualidade de vida dos segurados, entre outras.				
63000 MANAUS PREVIDÊNCIA				
Atividades				
63701 FUNDO PREVIDENCIÁRIO				
2041	Benefícios e Custeio dos Segurados e Dependentes	Benefícios Mantidos (Un)	2.020	70.343.000
63702 FUNDO FINANCEIRO				
2041	Benefícios e Custeio dos Segurados e Dependentes	Benefícios Mantidos (Un)	5.500	192.299.000
63703 FUNDO ADMINISTRATIVO				
2038	Manutenção da Manausprev Itinerante	Ação Itinerante Realizada (Un)	12	26.000
2039	Promoção da Vitalidade Pós-Aposentadoria	Serviços Mantidos (Un)	7.000	220.000
2040	Gestão de Investimentos e Aplicações Financeiras	Patrimônio Gerido (Un)	5	40.000
			Total por Órgão	262.928.000
0023 GESTÃO DO SISTEMA ÚNICO DE ASSISTÊNCIA SOCIAL				2.870.000
Objetivo: Impactar diretamente na qualidade da gestão dos serviços socioassistenciais do SUAS, executados pelo Município, visando avaliar, monitorar, manter, ampliar e/ou expandir os serviços socioassistenciais, buscando o aprimoramento mediante a utilização do sistema de informação para a organização e diagnóstico sociosetorial e mapeamento das vulnerabilidades, bem como incentivo à educação permanente dos trabalhadores do SUAS para oferta qualificada dos serviços, previstos na Resolução CNAS nº 109/2009. Visa ainda, fortalecer a relação entre as políticas de Assistência Social, Educação e Trabalho e Emprego, coordenando ações com vistas à implantação do acesso ao trabalho decente de grupos mais vulneráveis.				
37000 SECRETARIA MUNICIPAL DA MULHER, ASSISTÊNCIA SOCIAL E DIREITOS HUMANOS				
Atividades				
37101 SECRETARIA MUNICIPAL DA MULHER, ASSISTÊNCIA SOCIAL E DIREITOS HUMANOS				
2027	Vigilância Socioassistencial, Monitoramento e Avaliação do SUAS	Sistema implantado (Un)	40	25.000
2043	Gestão do Trabalho no SUAS	Pessoa Qualificada e Capacitada (Un)	280	70.000
2044	Reforma e Recuperação de Centros e Prédios para a Assistência Social	Centro Reformado (Un)	20	650.000
2045	Apoio à Rede Sociassistencial Complementar	Entidade Apoiada (Un)	5	1.232.000



CÂMARA MUNICIPAL DE MANAUS

DIRETORIA LEGISLATIVA



Prefeitura Municipal de Manaus
Orçamento 2018
Demonstrativo da Despesa por Programa e Ação
Poder Executivo

			Valores em R\$ 1,00	
Esfera/Programa/Órgão/Tipo Ação/Unidade/Ação	Produto (unidade)		Qtd	Valor
37000 SECRETARIA MUNICIPAL DA MULHER, ASSISTÊNCIA SOCIAL E DIREITOS HUMANOS				
Atividades				
37101 SECRETARIA MUNICIPAL DA MULHER, ASSISTÊNCIA SOCIAL E DIREITOS HUMANOS				
2227 Realização de Conferências Setoriais	Eventos Realizados (Un)		7	20.000
37701 FUNDO MUNICIPAL DE ASSISTÊNCIA SOCIAL				
2247 Apoio a Convênios, Parcerias e Outros Ajustes	Apoio Concedido (Un)		30	120.000
2248 Índice de Gestão Descentralizada do SUAS - IGDSUAS	Ação Implementada (Un)		0	468.000
2249 Manutenção Administrativa do Fundo Municipal de Assistência Social	Unidade Mantida (Un)		1	207.000
Total por Órgão				2.870.000
0036 VIVER MAIS COM QUALIDADE				3.899.000
Objetivo: Desenvolver um conjunto diversificado de ações voltadas às políticas públicas para o idoso conforme disposto no Decreto Municipal nº 5.482 de 07 de março de 2001, que aprovou a Política Municipal do Idoso no Município de Manaus, garantindo o atendimento das demandas dessa população e tratamento do enfrentamento da exclusão social e de todas as formas de violência oferecendo acolhimento, promovendo a convivência, a integração e o convívio social, recreativo, de lazer e cultural e atendimento especializado em domicílio para idosos e familiares.				
52000 FUNDAÇÃO DE APOIO AO IDOSO "DOUTOR THOMAS"				
Atividades				
52301 FUNDAÇÃO DE APOIO AO IDOSO "DOUTOR THOMAS"				
2033 Envelhecimento Ativo nos bairros	Grupos de Idosos Atendidos (Un)		25	25.000
2034 Atendimento Domiciliar ao Idoso (PADI)	Idoso Atendido em Domicílio (Un)		2.000	273.000
2035 Fortalecimento do Núcleo de Estudos, Pesquisas e Capacitação de Pessoas sobre o Envelhecimento	Atividades Realizadas (Un)		1	90.000
2036 Ampliação e Fortalecimento do Serviço de Convivência para o Idoso no "Parque Municipal do Idoso"	Idoso Atendido no Conviver (Un)		2.000	648.000
2037 Obras, Reformas e Manutenção das Instalações Físicas da Fundação Dr. Thomas	Prédio Reformado (Un)		1	700.000
2194 Ampliação e Manutenção do Serviço de Acolhimento Institucional para Idosos-ILPI	Idoso Acolhido (Un)		1.000	2.163.000
Total por Órgão				3.899.000
0038 APOIO A PROGRAMAS, PROJETOS E AÇÕES AOS IDOSOS DA CIDADE DE MANAUS				551.000
Objetivo: Proporcionar assistência, orientação e apoio financeiro a programas, projetos e ações apresentados por grupos de idosos na cidade de Manaus, devidamente constituídos; oferecer suporte financeiro aos programas e ações institucionais da Fundação dr. Thomas, através de repasse de recursos ou da execução das despesas, e incentivar as doações.				
52000 FUNDAÇÃO DE APOIO AO IDOSO "DOUTOR THOMAS"				
Atividades				
52701 FUNDO MUNICIPAL DE DIREITOS DO IDOSO				
2042 Apoio a Programas, Projetos e Ações aos Idosos da Cidade de Manaus	Programas, Projetos, Ações Atendidas (Un)		100	551.000
Total por Órgão				551.000
0049 PROTEÇÃO SOCIAL BÁSICA				47.160.000
Objetivo: Promover o acesso à informação e à utilização adequada dos serviços disponibilizados pelas políticas públicas em execução no Município, de modo a garantir a emancipação e exercício pleno da cidadania, a promoção e inclusão social de pessoas e famílias que se encontram em situação de risco e vulnerabilidade social.				
11000 CASA CIVIL				
Atividades				
11703 FUNDO SOCIAL DE SOLIDARIEDADE				
2143 Suporte ao Resgate da Situação de Vulnerabilidade Social	Famílias Atendidas (Un)		1.200	1.220.000
2145 Estímulo a Iniciativas de Inclusão Social	Ação Realizada (Un)		24	1.020.000
2148 Fortalecimento de Iniciativas de Geração de Renda	Ação Realizada (Un)		24	1.030.000
Total por Órgão				3.270.000
37000 SECRETARIA MUNICIPAL DA MULHER, ASSISTÊNCIA SOCIAL E DIREITOS HUMANOS				
Atividades				
37101 SECRETARIA MUNICIPAL DA MULHER, ASSISTÊNCIA SOCIAL E DIREITOS HUMANOS				
2047 Gestão dos Centros de Referência da Assistência Social - CRAS	Unidade Mantida (Un)		21	20.000
2048 Concessão de Benefícios	Benefício Concedido (Un)		26.500	38.068.000
37701 FUNDO MUNICIPAL DE ASSISTÊNCIA SOCIAL				
2241 Benefícios Eventuais	Pessoas Beneficiadas (Un)		9.900	20.000
2242 Serviço de Convivência e Fortalecimento de Vínculos	Pessoas Atendidas (Un)		4.250	2.505.000
2243 Serviço de Proteção e Atendimento Integral à Família - PAIF	Famílias Atendidas (Un)		18.000	2.592.000
2244 Serviço de Proteção Social Básica no Domicílio para Pessoa com Deficiência e Idoso	Pessoas Beneficiadas (Un)		400	685.000
Total por Órgão				43.890.000
0060 PROTEÇÃO SOCIAL ESPECIAL				1.653.000
Objetivo: Disponibilizar serviços e ações, voltadas ao atendimento de famílias e indivíduos com seu direitos violados e retirá-los dos seus núcleos familiares e/ou comunitários.				
37000 SECRETARIA MUNICIPAL DA MULHER, ASSISTÊNCIA SOCIAL E DIREITOS HUMANOS				
Atividades				
37101 SECRETARIA MUNICIPAL DA MULHER, ASSISTÊNCIA SOCIAL E DIREITOS HUMANOS				
2068 Gestão dos Centros de Referência Especializado de Assistência Social - CREAS	Unidade Mantida (Un)		5	260.000
2071 Serviço de Proteção à Violação de Direitos e Situações de Calamidades Públicas e Emergenciais	Pessoas Atendidas (Un)		1.000	343.000
2074 Passaporte para Inclusão Social para Pessoas em Situação de Rua	Pessoas Atendidas (Un)		300	1.050.000
Total por Órgão				1.653.000



CÂMARA MUNICIPAL DE MANAUS

DIRETORIA LEGISLATIVA



Prefeitura Municipal de Manaus
Orçamento 2018
Demonstrativo da Despesa por Programa e Ação
Poder Executivo

			Valores em R\$ 1,00	
Esfera/Programa/Órgão/Tipo Ação/Unidade/Ação	Produto (unidade)		Qtd	Valor
0076 CAPACITAÇÃO DE SERVIDORES E REPRESENTAÇÃO INSTITUCIONAL				281.000
Objetivo: Promover a formação do profissional servidor para o fortalecimento da estrutura operacional e na qualidade de vida no trabalho, bem como, atender despesas de representação em eventos de interesse institucional.				
63000 MANAUS PREVIDÊNCIA				
Atividades				
63703 FUNDO ADMINISTRATIVO				
2069 Capacitação de Servidores e Representação Institucional	Servicos Mantidos (Un)		70	281.000
			Total por Órgão	281.000
0079 ASSISTÊNCIA À SAÚDE DO SERVIDOR				44.753.000
Objetivo: Garantir aos segurados, por meio de uma gestão compartilhada, acesso ao modelo humanizado de Atenção Integral à Saúde, que contribua para a melhoria da qualidade de vida.				
14000 SECRETARIA MUNICIPAL DE ADMINISTRAÇÃO, PLANEJAMENTO E GESTÃO				
Atividades				
14702 FUNDO DE CUSTEIO DO PLANO DE SAÚDE DOS SERVIDORES PÚBLICOS DO MUNIC. DE MANAUS				
2080 Assistência à Saúde dos Servidores e seus Dependentes	Segurados da Manausmed e seus Dependentes (Un)		43.172	43.782.000
Projetos				
14702 FUNDO DE CUSTEIO DO PLANO DE SAÚDE DOS SERVIDORES PÚBLICOS DO MUNIC. DE MANAUS				
1062 Implantação do Sistema de Gestão em Saúde	Sistema Desenvolvido (%)		1	700.000
1064 Implantação do Ambulatório na Sede	Ambulatório na Sede do ManausMed (Un)		1	271.000
			Total por Órgão	44.753.000
0086 PROMOÇÃO DAS POLÍTICAS PÚBLICAS DE SEGURANÇA ALIMENTAR E NUTRICIONAL				1.560.000
Objetivo: Promover o acesso à alimentação adequada, contribuindo para a diminuição das situações de vulnerabilidade, risco social e insegurança alimentar.				
37000 SECRETARIA MUNICIPAL DA MULHER, ASSISTÊNCIA SOCIAL E DIREITOS HUMANOS				
Atividades				
37101 SECRETARIA MUNICIPAL DA MULHER, ASSISTÊNCIA SOCIAL E DIREITOS HUMANOS				
2097 Ampliação e Manutenção da Rede de Equipamentos de Segurança Alimentar e Nutricional	Unidade Implantada (Un)		9	1.560.000
			Total por Órgão	1.560.000
0092 ATENÇÃO BÁSICA				408.901.000
Objetivo: Promover o acesso e a qualidade nos serviços básicos				
23000 SECRETARIA MUNICIPAL DE SAÚDE				
Atividades				
23701 FUNDO MUNICIPAL DE SAÚDE				
2154 Gestão da Atenção Básica	Atendimento Realizado (Un)		8.000.000	46.962.000
2155 Pessoal e Encargos Sociais da Atenção Básica	Servidores Remunerados (Un)		4.892	338.044.000
2156 Gestão do Programa Leite do Meu Filho	Crianças de 0 a 5 anos Atendidas (Un)		25.410	11.295.000
2190 Manutenção Predial na Atenção Básica	Ubs Mantida (Un)		70	1.000.000
2193 Gestão das Unidades Móveis de Saúde Básica	Pessoas Atendidas (Un)		110.000	7.000.000
Projetos				
23701 FUNDO MUNICIPAL DE SAÚDE				
1034 Construção e Ampliação de Unidades Básicas de Saúde	Estabelecimentos De Saúde Construídos (Un)		2	2.600.000
1035 Reforma das Unidades Básicas de Saúde	Ubs Reformada E Mantida (Un)		1	1.000.000
1043 Incentivo à Saúde Materno-Infantil	GRÁVIDAS (Un)		11.190	1.000.000
			Total por Órgão	408.901.000
0093 ATENÇÃO ESPECIALIZADA				83.581.000
Objetivo: Reorganizar a atenção especializada, otimizando a oferta de serviços e de apoio às pessoas em situação de riscos associadas à atenção especializada.				
11000 CASA CIVIL				
Atividades				
11703 FUNDO SOCIAL DE SOLIDARIEDADE				
2160 Apoio às Pessoas Vítimas de Câncer	Pessoas Atendidas (Un)		240	1.300.000
2164 Apoio às Pessoas em Situação de Risco	Pessoas Atendidas (Un)		240	627.000
			Total por Órgão	1.927.000
23000 SECRETARIA MUNICIPAL DE SAÚDE				
23701 FUNDO MUNICIPAL DE SAÚDE				
2151 Pessoal e Encargos Sociais da Assistência de Média e Alta Complexidade	Servidores Remunerados (Un)		1	26.722.000
2153 Gestão da Assistência de Média e Alta Complexidade	Pessoa Assistida (Un)		300.000	46.774.000
2195 Gestão das Unidades Móveis de Saúde Especializadas	Pessoa Assistida (Un)		55.000	7.000.000
Projetos				
23701 FUNDO MUNICIPAL DE SAÚDE				
1032 Construção e Ampliação de Unidades de Saúde de Média e Alta Complexidade	Obra Realizada (Un)		1	1.058.000
1033 Reforma de Unidades de Saúde de Média e Alta Complexidade	Eas Reformado (Un)		1	100.000
			Total por Órgão	81.654.000



CÂMARA MUNICIPAL DE MANAUS

DIRETORIA LEGISLATIVA



Prefeitura Municipal de Manaus
Orçamento 2018
Demonstrativo da Despesa por Programa e Ação
Poder Executivo

			Valores em R\$ 1,00	
Esfera/Programa/Órgão/Tipo Ação/Unidade/Ação	Produto (unidade)	Qtd	Valor	
0094 ASSISTÊNCIA FARMACÊUTICA			22.378.000	
Objetivo: Assegurar o abastecimento da rede de serviços de medicamentos e insumos para saúde e promover o uso racional de medicamentos por meio da farmácia clínica.				
23000 SECRETARIA MUNICIPAL DE SAÚDE				
Atividades				
23701 FUNDO MUNICIPAL DE SAÚDE				
2132	Gestão da Assistência Farmacêutica	Medicamento Adq. Armaz. E Distribuído (Un)	193.000.000	22.378.000
			Total por Órgão	22.378.000
0095 VIGILÂNCIA SANITÁRIA			17.385.000	
Objetivo: Fortalecer o desenvolvimento das ações de Vigilância Sanitária nos seus diversos níveis de complexidade, a fim de promover e proteger a saúde pública.				
23000 SECRETARIA MUNICIPAL DE SAÚDE				
Atividades				
23701 FUNDO MUNICIPAL DE SAÚDE				
2146	Gestão da Vigilância Sanitária	Notificações E Inspeções Realizadas (Un)	9.476	1.967.000
2147	Pessoal e Encargos Sociais da Vigilância Sanitária	Servidores Remunerados (Un)	170	15.218.000
Projetos				
23701 FUNDO MUNICIPAL DE SAÚDE				
1067	Reforma e Ampliação da Vigilância Sanitária	Eas Reformado (Un)	1	200.000
			Total por Órgão	17.385.000
0096 VIGILÂNCIA AMBIENTAL E EPIDEMIOLÓGICA			40.214.000	
Objetivo: Reorganizar as vigilâncias ambiental e epidemiológica para resposta oportuna e efetiva das ações de saúde para controlar e prevenir doenças e promoção da saúde com a finalidade de reduzir a morbi-mortalidade das doenças transmissíveis e não-transmissíveis.				
23000 SECRETARIA MUNICIPAL DE SAÚDE				
Atividades				
23701 FUNDO MUNICIPAL DE SAÚDE				
2149	Gestão da Vigilância Epidemiológica e Ambiental	Pessoas Atendidas (Un)	2.000.000	29.922.000
2150	Pessoal e Encargos Sociais da Vigilância Epidemiológica e Ambiental	Servidores Remunerados (Un)	200	9.911.000
Projetos				
23701 FUNDO MUNICIPAL DE SAÚDE				
1031	Reforma e Ampliação nas Estruturas Físicas da Vigilância Epidemiológica e Ambiental	Eas Reformado (Un)	1	381.000
			Total por Órgão	40.214.000
0097 SAMU 192			80.894.000	
Objetivo: Realizar o atendimento de forma precoce às vítimas em situação de urgência ou emergência de saúde.				
23000 SECRETARIA MUNICIPAL DE SAÚDE				
Atividades				
23701 FUNDO MUNICIPAL DE SAÚDE				
2196	Gestão do Samu	Pessoa Assistida (Un)	60.000	13.545.000
2197	Pessoal e Encargos Sociais do Samu	Servidores Remunerados (Un)	906	66.249.000
Projetos				
23701 FUNDO MUNICIPAL DE SAÚDE				
1044	Construção e Ampliação das Bases do Samu	Obra Realizada (Un)	1	100.000
1045	Reforma das Bases do Samu	Eas Reformado (Un)	4	1.000.000
			Total por Órgão	80.894.000
0098 ATENÇÃO HOSPITALAR			104.996.000	
Objetivo: Promover o acesso e a qualidade na atenção ao parto e nascimento				
23000 SECRETARIA MUNICIPAL DE SAÚDE				
Atividades				
23701 FUNDO MUNICIPAL DE SAÚDE				
2198	Pessoal e Encargos Sociais da Maternidade Municipal	Servidores Remunerados (Un)	717	86.975.000
2199	Gestão da Maternidade Municipal	Pessoa Assistida (Un)	16.375	17.621.000
Projetos				
23701 FUNDO MUNICIPAL DE SAÚDE				
1046	Reforma e Ampliação da Maternidade Municipal	EAS REFORMADO E AMPLIADO (Un)	1	400.000
			Total por Órgão	104.996.000
0099 PROMOÇÃO DAS POLÍTICAS DOS DIREITOS HUMANOS			2.000.000	
Objetivo: Prestar apoio e o suporte necessários à pessoa em situação de violação de direitos, resgatando os direitos da criança e do adolescente, da pessoa com deficiência, do idoso, do negro, dos povos indígenas(povos tradicionais e dos direitos da livre orientação sexual e do sub registro civil.				
37000 SECRETARIA MUNICIPAL DA MULHER, ASSISTÊNCIA SOCIAL E DIREITOS HUMANOS				
Atividades				
37101 SECRETARIA MUNICIPAL DA MULHER, ASSISTÊNCIA SOCIAL E DIREITOS HUMANOS				
2104	Manutenção de Órgãos Colegiados Setoriais vinculados à SEMMASDH	Unidade Mantida (Un)	8	20.000
2105	Manutenção dos Conselhos Tutelares	Unidade Mantida (Un)	9	1.840.000



CÂMARA MUNICIPAL DE MANAUS

DIRETORIA LEGISLATIVA



Prefeitura Municipal de Manaus
Orçamento 2018
Demonstrativo da Despesa por Programa e Ação
Poder Executivo

			Valores em R\$ 1,00	
Esfera/Programa/Órgão/Tipo Ação/Unidade/Ação	Produto (unidade)	Qtd	Valor	
2106 Realização de Campanhas Institucionais para Promoção de Direitos Humanos	Ação Realizada (Un)	40	120.000	
2107 Erradicação do Sub-Registro Civil de Nascimento	Pessoas Atendidas (Un)	1.500	20.000	
Total por Órgão			2.000.000	
0100 PROMOÇÃO DA AUTONOMIA E ENFRENTAMENTO À VIOLÊNCIA CONTRA A MULHER			290.000	
Objetivo: Formular e executar ações afirmativas voltadas para a prevenção, combate e enfrentamento à violência contra as mulheres.				
37000 SECRETARIA MUNICIPAL DA MULHER, ASSISTÊNCIA SOCIAL E DIREITOS HUMANOS				
Atividades				
37101 SECRETARIA MUNICIPAL DA MULHER, ASSISTÊNCIA SOCIAL E DIREITOS HUMANOS				
2113 Promoção e Monitoramento de Políticas de Enfrentamento à Violência e Igualdade de Direitos	Ação Realizada (Un)	26	70.000	
2114 Capacitação e Autonomia das Mulheres em Situação de Violência	Campanha Realizada (Un)	1.000	70.000	
2120 Manutenção do Centro de Referência dos Direitos da Mulher - CRDM	Unidade Mantida (Un)	1	150.000	
Total por Órgão			290.000	
0105 REDE DE PROTEÇÃO À CRIANÇA E AO ADOLESCENTE			1.090.780	
Objetivo: Captar, repassar e aplicar recursos destinados ao desenvolvimento das ações de atendimento à criança e adolescente.				
37000 SECRETARIA MUNICIPAL DA MULHER, ASSISTÊNCIA SOCIAL E DIREITOS HUMANOS				
Atividades				
37702 FUNDO MUNICIPAL DOS DIREITOS DA CRIANÇA E DO ADOLESCENTE				
2134 Apoio Técnico Financeiro à Rede de Serviço para a Proteção à Infância e Adolescência	Crianças e Adolescentes Assistidas (Un)	2.400	1.090.780	
Total por Órgão			1.090.780	
0107 EXECUÇÃO DA POLÍTICA MUNICIPAL DE DIREITOS HUMANOS			22.000	
Objetivo: Captar, repassar e aplicar recursos destinados à execução da política municipal de Direitos Humanos, formulada pelo Conselho Municipal de Direitos Humanos.				
37000 SECRETARIA MUNICIPAL DA MULHER, ASSISTÊNCIA SOCIAL E DIREITOS HUMANOS				
Atividades				
37703 FUNDO MUNICIPAL DE DIREITOS HUMANOS				
2142 Apoio Técnico Financeiro à Rede de Defesa dos Direitos Humanos	Pessoa Assistida (Un)	20	22.000	
Total por Órgão			22.000	
0108 ASSISTÊNCIA À REDE DE PROTEÇÃO DOS DIREITOS DA PESSOA COM DEFICIÊNCIA			2.000	
Objetivo: Captar, repassar e aplicar recursos para operacionalização das políticas de atenção à Pessoa com Deficiência do Município de Manaus, a ser implementada nas áreas de educação, saúde, trabalho, desporto, turismo, lazer, previdência e assistência social, transporte, edificação público, adequação arquitetônica, comunicação social, habitação, cultura, conforme normas e diretrizes previstas na Constituição em Leis e Regulamentos.				
37000 SECRETARIA MUNICIPAL DA MULHER, ASSISTÊNCIA SOCIAL E DIREITOS HUMANOS				
Atividades				
37704 FUNDO MUNICIPAL DE APOIO À PESSOA COM DEFICIÊNCIA				
2144 Apoio Técnico Financeiro à Rede de Proteção e Defesa dos Direitos da Pessoa com Deficiência	Deficientes Atendidos (Un)	10	2.000	
Total por Órgão			2.000	
0109 GESTÃO DA POLÍTICA SOBRE DROGAS			52.000	
Objetivo: Captar, repassar e aplicar recursos para coordenar as atividades de todas as instituições municipais responsáveis pelo desenvolvimento das ações referentes à redução da demanda de substâncias químicas entorpecentes.				
37000 SECRETARIA MUNICIPAL DA MULHER, ASSISTÊNCIA SOCIAL E DIREITOS HUMANOS				
Atividades				
37705 FUNDO MUNICIPAL ANTIDROGAS				
2152 Apoio Técnico e Financeiro à Prevenção da Drogadição	Famílias Assistidas (Un)	5	52.000	
Total por Órgão			52.000	
0115 PROTEÇÃO SOCIAL ESPECIAL DE ALTA COMPLEXIDADE			1.892.000	
Objetivo: Garantir proteção integral a indivíduos e famílias em situação de risco pessoal e social, com vínculos familiares rompidos ou extremamente fragilizados.				
37000 SECRETARIA MUNICIPAL DA MULHER, ASSISTÊNCIA SOCIAL E DIREITOS HUMANOS				
Atividades				
37701 FUNDO MUNICIPAL DE ASSISTÊNCIA SOCIAL				
2158 Serviço de Acolhimento Institucional para Indivíduos em Situação de Rua	Usuários Atendidos (Un)	1.000	670.000	
2159 Serviço de Acolhimento Institucional para Crianças e Adolescentes	Crianças, Adolescentes e Jovens Atendidos (Un)	1.000	502.000	
2161 Atendimento de Situações de Alta Complexidade	Usuários Atendidos (Un)	1.000	720.000	
Total por Órgão			1.892.000	
0116 PROTEÇÃO SOCIAL ESPECIAL DE MÉDIA COMPLEXIDADE			371.000	
Objetivo: Oferecer atendimento e acompanhamento à famílias e indivíduos com direitos violados, cujos vínculos familiares e comunitários não foram rompidos.				
37000 SECRETARIA MUNICIPAL DA MULHER, ASSISTÊNCIA SOCIAL E DIREITOS HUMANOS				
Atividades				
37701 FUNDO MUNICIPAL DE ASSISTÊNCIA SOCIAL				
2163 Serviço Especializado em Abordagem Social	Usuários Atendidos (Un)	880	20.000	
2165 Serviço de Proteção Social à Adolescente em Cumprimento de Medida Socioeducativa em Meio Aberto	Adolescente Acompanhado (Un)	1.800	36.000	
2228 Serviço de Proteção e Atendimento Especializado à Famílias e Indivíduos - PAEFI	Famílias Atendidas (Un)	1.400	155.000	
2229 Serviço de Proteção Social Especial à Pessoa com Deficiência, Idosa e Famílias	Usuários Atendidos (Un)	155	80.000	
2230 Serviço Especializado para Pessoas em Situação de Rua	Pessoas Atendidas (Un)	1.900	80.000	
Total por Órgão			371.000	



CÂMARA MUNICIPAL DE MANAUS

DIRETORIA LEGISLATIVA



Prefeitura Municipal de Manaus
Orçamento 2018
Demonstrativo da Despesa por Programa e Ação
Poder Executivo

			Valores em R\$ 1,00	
Esfera/Programa/Órgão/Tipo Ação/Unidade/Ação	Produto (unidade)	Qtd	Valor	
0117 CADASTRO ÚNICO E PROGRAMA BOLSA FAMÍLIA				1.052.000
Objetivo: Assegurar a realização dos direitos sociais e concretizar a ação do Estado e da sociedade civil na prevenção e no enfrentamento da pobreza, das desigualdades e da vulnerabilidade social.				
37000 SECRETARIA MUNICIPAL DA MULHER, ASSISTÊNCIA SOCIAL E DIREITOS HUMANOS				
Atividades				
37701 FUNDO MUNICIPAL DE ASSISTÊNCIA SOCIAL				
2167 Índice de Gestão Descentralizada Municipal do Programa Bolsa Família	Famílias Atendidas (Un)	1	1.052.000	
	Total por Órgão		1.052.000	
0125 PROGRAMAS SOCIOASSISTENCIAIS ESPECÍFICOS				323.000
Objetivo: Realizar Atendimento Específico quanto ao Trabalho Infantil, Benefício Assistencial ao Idoso e à Pessoa com Deficiência(BPC), Acessuas Trabalho e Organização da Sociedade Civil.				
37000 SECRETARIA MUNICIPAL DA MULHER, ASSISTÊNCIA SOCIAL E DIREITOS HUMANOS				
Atividades				
37701 FUNDO MUNICIPAL DE ASSISTÊNCIA SOCIAL				
2184 Promoção ao Mundo do Trabalho-ACESSUAS	Usuários Atendidos (Un)	5.000	70.000	
2185 Ações Estratégicas do Programa de Erradicação do Trabalho Infantil-AEPETI	Criança ou Adolescente Atendido (Un)	120	150.000	
2187 Avaliação e Operacionalização dos Benefícios da Prestação Continuada da Assistência Social-BPC	Famílias Atendidas (Un)	800	100.000	
2188 Manutenção do Cadastro Nacional de Entidades de Assistência Social-CNEAS	Cadastro Efetivado (Un)	86	3.000	
	Total por Órgão		323.000	
0128 GESTÃO ADMINISTRATIVA DA SEMSA				152.897.000
Objetivo: Manter as unidades administrativas em pleno Funcionamento				
23000 SECRETARIA MUNICIPAL DE SAÚDE				
Atividades				
23701 FUNDO MUNICIPAL DE SAÚDE				
2201 Gestão do Conselho Municipal de Saúde	Ação Realizada (Un)	50	1.040.000	
2203 Pessoal e Encargos Sociais da Gestão Municipal do SUS	Servidores Remunerados (Un)	1.625	134.840.000	
2204 Gestão Municipal do SUS	Manutenção Administrativa (Un)	1	16.217.000	
Projetos				
23701 FUNDO MUNICIPAL DE SAÚDE				
1047 Reforma e Ampliação das Sedes Administrativas da SEMSA	Sedes Administrativas Reformadas e Ampliadas (Un)	1	800.000	
	Total por Órgão		152.897.000	
0133 EDUCAÇÃO E FORMAÇÃO EM SAÚDE				11.298.780
Objetivo: Estimular a formação multiprofissional utilizando as unidades da rede de serviços como cenário de prática.				
23000 SECRETARIA MUNICIPAL DE SAÚDE				
Atividades				
23701 FUNDO MUNICIPAL DE SAÚDE				
2232 Gestão da Educação na Saúde	Servidor Treinado E Qualificado (Un)	5.000	1.268.780	
Projetos				
23701 FUNDO MUNICIPAL DE SAÚDE				
1065 Formação Profissional em Saúde	Profissional Qualificado (Un)	390.000	10.030.000	
	Total por Órgão		11.298.780	
9999 RESERVA DE CONTINGÊNCIA				100.000
Objetivo: Atender despesas com passivos contingentes, outros riscos fiscais imprevistos e à abertura de créditos adicionais.				
63000 MANAUS PREVIDÊNCIA				
Reserva de Contingência				
63701 FUNDO PREVIDENCIÁRIO				
9002 Reserva do Regime Próprio de Previdência do Servidor - RPPS	Servicos Mantidos (Un)	100	100.000	
	Total por Órgão		100.000	
	Total por Poder		4.634.132.000	
	Total Geral		4.634.132.000	



Prefeitura Municipal de Manaus
Orçamento 2018
Lista de Programas por Unidade Orçamentária
Todos os Poderes - Administração Direta/Indireta

UNIDADE ORÇAMENTÁRIA / PROGRAMA E AÇÃO	LOA 2018
01101 - Câmara Municipal de Manaus	135.505.000,00
0122 - GESTÃO ADMINISTRATIVA DA CMM	126.289.000,00
1042 - Ampliação, Reformas e Adequações da Sede do Legislativo	3.300.000,00
2180 - Suprimentos de Materiais ou Equipamentos para Manutenção Funcional da CMM	1.400.000,00
2181 - Contratação de Serviços para Manutenção Funcional da CMM	9.370.000,00
2183 - Folha de Pessoal e Encargos Sociais da CMM	111.989.000,00
2186 - Manutenção da Escola Legislativa	230.000,00
0123 - ATUAÇÃO PARLAMENTAR	9.216.000,00
2177 - Atividade Legislativa e Apreciação das Contas Públicas	9.066.000,00



CÂMARA MUNICIPAL DE MANAUS

DIRETORIA LEGISLATIVA



Prefeitura Municipal de Manaus

Orçamento 2018

Lista de Programas por Unidade Orçamentária

Todos os Poderes - Administração Direta/Indireta

UNIDADE ORÇAMENTÁRIA / PROGRAMA E AÇÃO	LOA 2018
2179 - Divulgação das Atividades Legislativas da CMM	150.000,00
01701 - Fundo Especial da Câmara Municipal de Manaus	65.000,00
0122 - GESTÃO ADMINISTRATIVA DA CMM	56.000,00
1042 - Ampliação, Reformas e Adequações da Sede do Legislativo	5.000,00
2181 - Contratação de Serviços para Manutenção Funcional da CMM	12.000,00
2192 - Capacitação dos Servidores da CMM	24.000,00
2208 - Manutenção dos Sistemas de Gestão da CMM	15.000,00
0123 - ATUAÇÃO PARLAMENTAR	9.000,00
2191 - Implementação de Projetos de Atuação de Políticas Corporativas e Institucional da CMM	9.000,00
11101 - Casa Civil	58.055.000,00
0011 - PROGRAMA DE GESTÃO ADMINISTRATIVA	54.077.000,00
2002 - Folha de Pessoal e Encargos Sociais	50.239.000,00
2011 - Contratação de Serviços para Manutenção Funcional	3.178.000,00
2012 - Suprimento de Materiais e Equipamentos para Manutenção Funcional	660.000,00
0025 - EXERCENDO A CIDADANIA	580.000,00
2215 - Fortalecimento da Ouvidoria Municipal	580.000,00
0106 - GESTÃO DE APOIO À CASA CIVIL	652.000,00
2137 - Manutenção Funcional e Conservação do Auditório	100.000,00
2139 - Cerimonial e Promoção de Eventos Institucionais	322.000,00
2140 - Manutenção do Arquivo Público	230.000,00
0129 - PATRIMÔNIO HISTÓRICO, CULTURAL, MATERIAL E IMATERIAL	2.746.000,00
2233 - Valorização do Patrimônio Histórico	2.746.000,00
11103 - Escritório de Representação em Brasília	257.000,00
0008 - QUALIFICAÇÃO E VALORIZAÇÃO DO SERVIDOR MUNICIPAL	3.000,00
2182 - Capacitação dos Servidores do Escritório de Representação em Brasília	3.000,00
0011 - PROGRAMA DE GESTÃO ADMINISTRATIVA	254.000,00
2011 - Contratação de Serviços para Manutenção Funcional	229.000,00
2012 - Suprimento de Materiais e Equipamentos para Manutenção Funcional	25.000,00
11104 - Unidade Executora de Água e Energia	91.238.000,00
0011 - PROGRAMA DE GESTÃO ADMINISTRATIVA	2.687.000,00
2002 - Folha de Pessoal e Encargos Sociais	2.587.000,00
2011 - Contratação de Serviços para Manutenção Funcional	80.000,00
2012 - Suprimento de Materiais e Equipamentos para Manutenção Funcional	20.000,00
0137 - SERVIÇOS URBANOS DE ILUMINAÇÃO PÚBLICA	88.501.000,00
2237 - Custeio do Consumo do Parque de Iluminação Pública	26.382.000,00
2238 - Manutenção do Sistema de Iluminação Pública	11.335.000,00
2239 - Expansão da Rede de Baixa Tensão para Iluminação Pública	439.000,00
2240 - Iluminação de Eventos	1.754.000,00
2245 - Expansão e Melhoramento de Pontos do Sistema de Iluminação Pública	46.906.000,00
2246 - Iluminação Artística	444.000,00
2250 - Gestão de Serviços de Iluminação Pública	1.241.000,00
0139 - CAPTAÇÃO E DISTRIBUIÇÃO DE ÁGUA POTÁVEL	50.000,00
2251 - Gestão da UGPM - ÁGUA	50.000,00
11105 - Unidade Executora de Abastecimento, Feiras e Mercados	1.720.000,00
0011 - PROGRAMA DE GESTÃO ADMINISTRATIVA	440.000,00
2011 - Contratação de Serviços para Manutenção Funcional	400.000,00
2012 - Suprimento de Materiais e Equipamentos para Manutenção Funcional	40.000,00
0135 - ABASTECIMENTO INTEGRADO	1.100.000,00
1068 - Construção e Ampliação de Mercados e Feiras Municipais	1.000.000,00
1069 - Reforma e Recuperação de Mercados e Feiras Municipais	60.000,00
2234 - Feira Limpa, Saúde Legal	40.000,00
0136 - PRODUÇÃO RURAL SUSTENTÁVEL	110.000,00
1070 - Apoio ao Cooperativismo	50.000,00
2235 - Assistência Técnica aos Pequenos Produtores Rurais	60.000,00
0138 - INSPEÇÃO E FISCALIZAÇÃO	70.000,00
2236 - Fortalecimento da Inspeção e Fiscalização da Cadeia de Abastecimento e Comércio Informal	70.000,00
11701 - Fundo Municipal de Habitação	1.135.000,00
0141 - HABITAÇÃO POPULAR	1.135.000,00
2253 - Promoção da Habitação de Interesse Social	1.105.000,00
2254 - Promoção da Regularização Fundiária	30.000,00
11702 - Fundo Municipal de Defesa do Consumidor	80.000,00
0011 - PROGRAMA DE GESTÃO ADMINISTRATIVA	27.000,00
2011 - Contratação de Serviços para Manutenção Funcional	20.000,00
2012 - Suprimento de Materiais e Equipamentos para Manutenção Funcional	7.000,00
0025 - EXERCENDO A CIDADANIA	53.000,00
2216 - Apoio aos Serviços de Proteção e Defesa dos Direitos dos Consumidores	53.000,00
11703 - Fundo Social de Solidariedade	5.697.000,00
0011 - PROGRAMA DE GESTÃO ADMINISTRATIVA	500.000,00
2011 - Contratação de Serviços para Manutenção Funcional	300.000,00
2012 - Suprimento de Materiais e Equipamentos para Manutenção Funcional	200.000,00
0049 - PROTEÇÃO SOCIAL BÁSICA	3.270.000,00
2143 - Suporte ao Resgate da Situação de Vulnerabilidade Social	1.220.000,00
2145 - Estimulo a Iniciativas de Inclusão Social	1.020.000,00
2148 - Fortalecimento de Iniciativas de Geração de Renda	1.030.000,00
0093 - ATENÇÃO ESPECIALIZADA	1.927.000,00
2160 - Apoio às Pessoas Vítimas de Câncer	1.300.000,00
2164 - Apoio às Pessoas em Situação de Risco	627.000,00
12101 - Gabinete do Vice-Prefeito	2.377.000,00
0011 - PROGRAMA DE GESTÃO ADMINISTRATIVA	2.374.000,00
2002 - Folha de Pessoal e Encargos Sociais	2.319.000,00



CÂMARA MUNICIPAL DE MANAUS

DIRETORIA LEGISLATIVA



Prefeitura Municipal de Manaus

Orçamento 2018

Lista de Programas por Unidade Orçamentária

Todos os Poderes - Administração Direta/Indireta

UNIDADE ORÇAMENTÁRIA / PROGRAMA E AÇÃO	LOA 2018
2011 - Contratação de Serviços para Manutenção Funcional	27.000,00
2012 - Suprimento de Materiais e Equipamentos para Manutenção Funcional	28.000,00
0065 - ARTICULAÇÃO POLÍTICA E SOCIAL	3.000,00
2053 - Apoio às Atividades do Gabinete do Vice-Prefeito	3.000,00
13101 - Procuradoria-Geral do Município	78.317.000,00
0001 - PROGRAMA COM ENCARGOS ESPECIAIS	40.930.000,00
2200 - Encargos com Sentenças Judiciais	40.930.000,00
0011 - PROGRAMA DE GESTÃO ADMINISTRATIVA	30.387.000,00
2002 - Folha de Pessoal e Encargos Sociais	28.996.000,00
2011 - Contratação de Serviços para Manutenção Funcional	1.300.000,00
2012 - Suprimento de Materiais e Equipamentos para Manutenção Funcional	91.000,00
0085 - DESAPROPRIAÇÃO DE IMÓVEIS	7.000.000,00
1021 - Desapropriação de Bens Imóveis	7.000.000,00
14101 - Secretaria Municipal de Administração, Planejamento e Gestão	36.912.000,00
0007 - MODERNIZAÇÃO DA TECNOLOGIA DA INFORMAÇÃO	10.000,00
2022 - Contratação de Serviços Especializados em Tecnologia da Informação	10.000,00
0011 - PROGRAMA DE GESTÃO ADMINISTRATIVA	36.480.000,00
2002 - Folha de Pessoal e Encargos Sociais	34.241.000,00
2011 - Contratação de Serviços para Manutenção Funcional	2.039.000,00
2012 - Suprimento de Materiais e Equipamentos para Manutenção Funcional	200.000,00
0032 - PLANEJAMENTO, GESTÃO DE PESSOAS E DE PROCESSOS	422.000,00
1010 - Implementação do Planejamento Estratégico	25.000,00
1011 - Modernização e Desenvolvimento Organizacional	337.000,00
1036 - Reestruturação da Gestão Patrimonial	10.000,00
1038 - Implantação do Projeto "Qualidade de Vida do Trabalhador Público Municipal"	50.000,00
14102 - Escola de Serviço Público Municipal e Inclusão Socioeducacional	8.361.000,00
0008 - QUALIFICAÇÃO E VALORIZAÇÃO DO SERVIDOR MUNICIPAL	510.000,00
2015 - Qualificação e Valorização do Servidor Municipal	310.000,00
2070 - Expansão da Plataforma de Educação à Distância - EAD	200.000,00
0011 - PROGRAMA DE GESTÃO ADMINISTRATIVA	1.909.871,00
2011 - Contratação de Serviços para Manutenção Funcional	1.584.000,00
2012 - Suprimento de Materiais e Equipamentos para Manutenção Funcional	325.871,00
0015 - PROJETOS SOCIOEDUCACIONAIS	126.189,00
2029 - Projetos Socioeducacionais	126.189,00
0018 - PROGRAMA DE INCLUSÃO SOCIOEDUCACIONAL	5.814.940,00
2030 - Gestão do Bolsa Idiomas	448.600,00
2031 - Gestão do Bolsa Pós-Graduação	262.440,00
2032 - Gestão do Bolsa Universidade	5.103.900,00
14103 - Recursos Supervisionados pela Semad	51.104.000,00
0001 - PROGRAMA COM ENCARGOS ESPECIAIS	9.593.000,00
5010 - Encargos Gerais da Administração	9.593.000,00
0032 - PLANEJAMENTO, GESTÃO DE PESSOAS E DE PROCESSOS	41.511.000,00
1039 - Realização de Concursos Públicos	200.000,00
2162 - Gestão dos Serviços das Contas Públicas	36.382.000,00
2166 - Manutenção do Estágio Remunerado	4.929.000,00
14702 - Fundo de Custeio do Plano de Saúde dos Servidores Públicos do Munic. de Manaus	50.336.000,00
0011 - PROGRAMA DE GESTÃO ADMINISTRATIVA	5.583.000,00
2002 - Folha de Pessoal e Encargos Sociais	4.085.000,00
2011 - Contratação de Serviços para Manutenção Funcional	1.349.000,00
2012 - Suprimento de Materiais e Equipamentos para Manutenção Funcional	149.000,00
0079 - ASSISTÊNCIA À SAÚDE DO SERVIDOR	44.753.000,00
1062 - Implantação do Sistema de Gestão em Saúde	700.000,00
1064 - Implantação do Ambulatório na Sede	271.000,00
2080 - Assistência à Saúde dos Servidores e seus Dependentes	43.782.000,00
15101 - Casa Militar	24.816.000,00
0011 - PROGRAMA DE GESTÃO ADMINISTRATIVA	23.506.000,00
2002 - Folha de Pessoal e Encargos Sociais	23.083.000,00
2011 - Contratação de Serviços para Manutenção Funcional	259.000,00
2012 - Suprimento de Materiais e Equipamentos para Manutenção Funcional	164.000,00
0044 - APOIO ÀS FORÇAS ARMADAS	102.000,00
2046 - Apoio à Junta do Serviço Militar	102.000,00
0055 - GUARDA MUNICIPAL	1.148.000,00
1013 - Implantação de Sistema de Gestão Operacional	135.000,00
2051 - Manutenção e Modernização da Guarda Municipal	1.013.000,00
0075 - GABINETE DE GESTÃO INTEGRADA MUNICIPAL	60.000,00
1016 - Implantação da Atividade de Georreferenciamento	60.000,00
15102 - Secretaria Executiva de Proteção e Defesa Civil	1.913.000,00
0081 - DEFESA CIVIL ATUANTE	1.913.000,00
2081 - Prevenção à Desastres	235.000,00
2082 - Resposta à Desastres	1.578.000,00
2083 - Gestão do Núcleo de Proteção e Defesa Civil - NUPDEC	50.000,00
2084 - Gestão do Projeto "Defesa Civil nas Escolas"	50.000,00
16101 - Secretaria Municipal de Finanças, Tecnologia da Informação e Controle Interno	191.420.000,00
0006 - MODERNIZAÇÃO FAZENDÁRIA	34.120.000,00
2003 - Modernização e Reestruturação das Sedes da SEMEF	40.000,00
2007 - Aquisição de Equipamentos e Mobiliários para Modernização Administrativa e Fiscal	1.780.000,00
2009 - Premiação Nota Fácil	1.300.000,00
2016 - Capacitação Técnica Fazendária	2.020.000,00
2138 - Contratação de Serviços Especializados em Gestão e Finanças	4.780.000,00
2226 - Atualização Cadastral e Georreferenciamento	24.200.000,00



CÂMARA MUNICIPAL DE MANAUS

DIRETORIA LEGISLATIVA



Prefeitura Municipal de Manaus

Orçamento 2018

Lista de Programas por Unidade Orçamentária

Todos os Poderes - Administração Direta/Indireta

UNIDADE ORÇAMENTÁRIA / PROGRAMA E AÇÃO	LOA 2018
0007 - MODERNIZAÇÃO DA TECNOLOGIA DA INFORMAÇÃO	23.974.000,00
2022 - Contratação de Serviços Especializados em Tecnologia da Informação	17.002.000,00
2024 - Manutenção de Softwares e Infraestrutura de TI	2.000.000,00
2135 - Aquisição de Hardwares, Ativos de Infraestrutura de Data Center, Softwares e Licenças de Uso	3.872.000,00
2136 - Capacitação em Tecnologia da Informação	1.100.000,00
0011 - PROGRAMA DE GESTÃO ADMINISTRATIVA	133.326.000,00
2002 - Folha de Pessoal e Encargos Sociais	122.515.000,00
2011 - Contratação de Serviços para Manutenção Funcional	9.700.000,00
2012 - Suprimento de Materiais e Equipamentos para Manutenção Funcional	1.111.000,00
16104 - Recursos Supervisionados pela Semef	285.292.000,00
0001 - PROGRAMA COM ENCARGOS ESPECIAIS	184.628.000,00
5000 - Encargos da Dívida Fundada Interna	103.980.000,00
5001 - Encargos da Dívida Fundada Externa	44.341.000,00
5002 - Encargos com o PASEP	32.407.000,00
5003 - Encargos com Órgãos e Entidades Extintas	300.000,00
5004 - Encargos com Tarifas Bancárias	50.000,00
5005 - Encargos com Restituição de Tributos	3.500.000,00
5006 - Encargos Decorrentes da Antecipação de Receita	50.000,00
0078 - GESTÃO DE PARCERIAS E CONCESSÕES	114.000,00
2221 - Participação do Município no Capital das Empresas	114.000,00
0110 - CIDADE INTELIGENTE	22.311.000,00
1048 - Implementação de Infraestrutura de Tecnologia da Informação	22.311.000,00
0142 - PROGRAMA DE MELHORIA DA INFRAESTRUTURA URBANA E TECNOLÓGICA DO MUNICÍPIO DE MANAUS - PROMINF	78.239.000,00
1080 - Saneamento e Conservação do Sistema Pluvial de Igarapés de Manaus	24.260.000,00
1081 - Expansão e Conservação do Sistema Viário	24.260.000,00
1082 - Consolidação do Data Center de Alta Disponibilidade	14.244.000,00
1083 - Reforma da Sede da Procuradoria-Geral do Município - PGM	3.038.000,00
2256 - Fortalecimento do Fundo Municipal de Parcerias Público Privadas-FUNGEF	12.437.000,00
16105 - Controladoria-Geral do Município	3.418.000,00
0011 - PROGRAMA DE GESTÃO ADMINISTRATIVA	3.368.000,00
2002 - Folha de Pessoal e Encargos Sociais	3.168.000,00
2011 - Contratação de Serviços para Manutenção Funcional	150.000,00
2012 - Suprimento de Materiais e Equipamentos para Manutenção Funcional	50.000,00
0134 - GESTÃO GOVERNAMENTAL DE CONTROLE INTERNO, AUDITORIA E TRANSPARÊNCIA	50.000,00
2252 - Qualidade e Transparência na Execução das Ações de Governo	50.000,00
18101 - Secretaria Municipal de Educação	507.831.000,00
0051 - ENSINO FUNDAMENTAL DE QUALIDADE	160.753.000,00
1014 - Construção e Ampliação de Escolas de Ensino Fundamental	4.682.000,00
1017 - Construção de Escolas Indígenas	3.280.000,00
1019 - Construção e Cobertura de Quadras Poliesportivas	6.660.000,00
1029 - Reforma de Escolas do Ensino Fundamental	3.100.000,00
1037 - Prêmio de Incentivo ao Cumprimento das Metas do Ensino Fundamental	1.000.000,00
2060 - Manutenção do Programa Nacional de Alimentação Escolar - PNAE	47.486.000,00
2063 - Programa Integrado de Saúde e Higiene nas Escolas da Rede Municipal (Programa Saúde na Escola)	800.000,00
2076 - Programas e Projetos Pedagógicos de Ensino Fundamental	1.288.000,00
2111 - Locação de Imóveis para o Funcionamento de Escolas do Ensino Fundamental	27.000.000,00
2112 - Programa Dinheiro Direto na Escola	2.000,00
2118 - Gestão do Ensino Fundamental	35.120.000,00
2129 - Formação Continuada de Docentes e Pedagogos	1.635.000,00
2130 - Serviços de Utilidade Pública das Escolas do Ensino Fundamental	18.000.000,00
2224 - Uniforme Escolar para o Ensino Fundamental	4.000.000,00
2225 - Material Escolar para o Ensino Fundamental	5.200.000,00
2257 - Implementação do Sistema de Avaliação do Desempenho Escolar de Manaus - SADEM	1.500.000,00
0066 - ATENDIMENTO EDUCACIONAL À CRIANÇA DE 0 A 5 ANOS	89.894.000,00
1015 - Construção de Creches Municipais	21.303.000,00
1085 - Construção e Ampliação de Centros Municipais de Educação Infantil - CMEI'S	4.000.000,00
2068 - Locação de Imóveis para o Funcionamento de Escolas de Educação Infantil	11.500.000,00
2067 - Manutenção da Educação Infantil	39.805.000,00
2078 - Programas e Projetos Pedagógicos da Educação Infantil	4.250.000,00
2079 - Reformas de Centros Municipais de Educação Infantil - CMEI'S	1.000.000,00
2087 - Serviços de Utilidade Pública das Unidades de Educação Infantil	2.000.000,00
2222 - Uniforme Escolar para a Educação Infantil	2.000.000,00
2223 - Material Escolar para a Educação Infantil	4.036.000,00
0072 - EDUCAÇÃO E CIDADANIA	3.948.000,00
2093 - Programas e Projetos Pedagógicos da Educação de Jovens e Adultos	860.000,00
2094 - Material Didático Específico para a EJA	300.000,00
2095 - Manutenção dos Telecentros de Inclusão Digital	950.000,00
2096 - Projovem Urbano	1.838.000,00
0073 - EDUCAÇÃO INCLUSIVA	23.395.000,00
1027 - Jogos Adaptados "André Vidal Araújo" - JAAVA	27.000,00
1084 - Construção de Centro Municipal de Educação Especial - CMEE	6.005.000,00
2100 - Programas e Projetos Pedagógicos da Educação Especial	3.300.000,00
2101 - Manutenção do Centro Municipal de Educação Especial - CMEE	2.143.000,00
2102 - Apoio à Educação Especial	11.420.000,00
2189 - Formação Continuada de Docentes e Pedagogos da Educação Especial	500.000,00
0082 - ENSINO RURAL	23.208.000,00
1020 - Construção e Ampliação de Escolas Rurais	100.000,00
1022 - Reforma de Escolas Rurais	2.055.000,00
2091 - Apoio ao Ensino Rural	4.745.000,00
2092 - Manutenção do Programa Transporte do Escolar	16.308.000,00



CÂMARA MUNICIPAL DE MANAUS

DIRETORIA LEGISLATIVA



Prefeitura Municipal de Manaus
Orçamento 2018

Lista de Programas por Unidade Orçamentária
Todos os Poderes - Administração Direta/Indireta

UNIDADE ORÇAMENTÁRIA / PROGRAMA E AÇÃO	LOA 2018
0085 - DESAPROPRIAÇÃO DE IMÓVEIS	1.009.000,00
1041 - Desapropriação de Imóveis para Implementação de Unidades Escolares e Quadras Poliesportivas	1.009.000,00
0118 - GESTÃO DE APOIO OPERACIONAL DA SEMED	205.624.000,00
2170 - Manutenção de Sede e Demais Unidades Administrativas	17.600.000,00
2171 - Pessoal da Sede e Demais Unidades Administrativas	149.289.000,00
2172 - Locação de Imóveis das Unidades Administrativas	1.650.000,00
2173 - Manutenção das Ações de Informática	3.085.000,00
2174 - Estágio Remunerado	5.000.000,00
2175 - Serviços de Utilidade Pública das Unidades Administrativas da Semed	5.000.000,00
2176 - Manutenção Operacional da Logística da Semed	24.000.000,00
18102 - Fundo de Manut. e Desenv. da Educ. Básica e de Val. dos Prof. da Educação	714.336.000,00
0051 - ENSINO FUNDAMENTAL DE QUALIDADE	503.815.000,00
1029 - Reforma de Escolas do Ensino Fundamental	3.000.000,00
2076 - Programas e Projetos Pedagógicos de Ensino Fundamental	2.750.000,00
2103 - Pessoal do Ensino Fundamental	496.800.000,00
2118 - Gestão do Ensino Fundamental	500.000,00
2129 - Formação Continuada de Docentes e Pedagogos	765.000,00
0066 - ATENDIMENTO EDUCACIONAL À CRIANÇA DE 0 A 5 ANOS	123.601.000,00
2108 - Pessoal da Educação Infantil	123.601.000,00
0072 - EDUCAÇÃO E CIDADANIA	16.024.000,00
2093 - Programas e Projetos Pedagógicos da Educação de Jovens e Adultos	380.000,00
2094 - Material Didático Específico para a EJA	200.000,00
2095 - Manutenção dos Telecentros de Inclusão Digital	500.000,00
2109 - Pessoal da Educação de Jovens e Adultos	14.944.000,00
0073 - EDUCAÇÃO INCLUSIVA	3.961.000,00
2110 - Pessoal da Educação Especial	3.961.000,00
0082 - ENSINO RURAL	66.935.000,00
2092 - Manutenção do Programa Transporte do Escolar	5.600.000,00
2123 - Pessoal do Ensino Rural	61.335.000,00
18103 - Projeto de Expansão e Melhoria Educacional da Rede Pública Municipal de Manaus	46.500.000,00
0051 - ENSINO FUNDAMENTAL DE QUALIDADE	40.600.000,00
1040 - Construção de Centro Integrado de Educação-CIME	37.100.000,00
2076 - Programas e Projetos Pedagógicos de Ensino Fundamental	500.000,00
2118 - Gestão do Ensino Fundamental	2.000.000,00
2129 - Formação Continuada de Docentes e Pedagogos	1.000.000,00
0085 - DESAPROPRIAÇÃO DE IMÓVEIS	4.800.000,00
1041 - Desapropriação de Imóveis para Implementação de Unidades Escolares e Quadras Poliesportivas	4.800.000,00
0118 - GESTÃO DE APOIO OPERACIONAL DA SEMED	1.100.000,00
2178 - Apoio à Gestão Administrativa do PROEMEM	1.100.000,00
19101 - Secretaria Municipal de Comunicação	67.955.000,00
0011 - PROGRAMA DE GESTÃO ADMINISTRATIVA	3.361.000,00
2002 - Folha de Pessoal e Encargos Sociais	3.146.000,00
2011 - Contratação de Serviços para Manutenção Funcional	155.000,00
2012 - Suprimento de Materiais e Equipamentos para Manutenção Funcional	60.000,00
0071 - GESTÃO DA POLÍTICA DE COMUNICAÇÃO	64.594.000,00
2072 - Monitoramento de Informação Jornalística em Mídia Eletrônica	200.000,00
2075 - Monitoramento de Informação Jornalística em Mídia Impressa	100.000,00
2085 - Produção e Documentação de Informação das Ações Municipais	2.000.000,00
2086 - Publicidade de Utilidade Pública	27.566.000,00
2089 - Publicidade Institucional	31.476.000,00
2090 - Publicidade Legal	1.972.000,00
2098 - Publicidade Mercadológica	1.280.000,00
21101 - Secretaria Municipal de Trabalho, Emprego e Desenvolvimento	11.712.000,00
0002 - MANAUS EMPREENDEDORA	871.000,00
1000 - Apoio às Redes de Economia Criativa e Solidária	110.000,00
1001 - Apoio à Cadeia Produtiva da Reciclagem	20.000,00
1002 - Apoio ao Empreendedorismo Local	90.000,00
1003 - Implantação do Parque Tecnológico - Manaus Digital	1.000,00
1004 - Gestão do Distrito Industrial da Micro e Pequenas Empresas - DIMICRO	650.000,00
0011 - PROGRAMA DE GESTÃO ADMINISTRATIVA	9.821.000,00
2002 - Folha de Pessoal e Encargos Sociais	8.345.000,00
2011 - Contratação de Serviços para Manutenção Funcional	1.370.000,00
2012 - Suprimento de Materiais e Equipamentos para Manutenção Funcional	106.000,00
0019 - GERAÇÃO DE EMPREGO E RENDA	1.020.000,00
2008 - Qualificação Profissional e Empreendedora	470.000,00
2010 - Apoio à Gestão do Sine/Manaus	550.000,00
21701 - Fundo Municipal de Fomento à Micro E Pequena Empresa	9.077.000,00
0011 - PROGRAMA DE GESTÃO ADMINISTRATIVA	1.592.000,00
2011 - Contratação de Serviços para Manutenção Funcional	1.092.000,00
2012 - Suprimento de Materiais e Equipamentos para Manutenção Funcional	500.000,00
0035 - CONCESSÃO DE EMPRÉSTIMOS E FINANCIAMENTOS	7.485.000,00
1012 - Capacitação Empreendedora	2.000.000,00
2028 - Concessão de Empréstimos e Financiamentos	5.485.000,00
23701 - Fundo Municipal de Saúde	920.617.780,00
0092 - ATENÇÃO BÁSICA	408.901.000,00
1034 - Construção e Ampliação de Unidades Básicas de Saúde	2.600.000,00
1035 - Reforma das Unidades Básicas de Saúde	1.000.000,00
1043 - Incentivo à Saúde Materno-Infantil	1.000.000,00
2154 - Gestão da Atenção Básica	46.962.000,00
2155 - Pessoal e Encargos Sociais da Atenção Básica	338.044.000,00



CÂMARA MUNICIPAL DE MANAUS

DIRETORIA LEGISLATIVA



Prefeitura Municipal de Manaus

Orçamento 2018

Lista de Programas por Unidade Orçamentária

Todos os Poderes - Administração Direta/Indireta

UNIDADE ORÇAMENTÁRIA / PROGRAMA E AÇÃO	LOA 2018
2156 - Gestão do Programa Leite do Meu Filho	11.295.000,00
2190 - Manutenção Predial na Atenção Básica	1.000.000,00
2193 - Gestão das Unidades Móveis de Saúde Básica	7.000.000,00
0093 - ATENÇÃO ESPECIALIZADA	81.654.000,00
1032 - Construção e Ampliação de Unidades de Saúde de Média e Alta Complexidade	1.058.000,00
1033 - Reforma de Unidades de Saúde de Média e Alta Complexidade	100.000,00
2151 - Pessoal e Encargos Sociais da Assistência de Média e Alta Complexidade	26.722.000,00
2153 - Gestão da Assistência de Média e Alta Complexidade	46.774.000,00
2195 - Gestão das Unidades Móveis de Saúde Especializadas	7.000.000,00
0094 - ASSISTÊNCIA FARMACÉUTICA	22.378.000,00
2132 - Gestão da Assistência Farmacêutica	22.378.000,00
0095 - VIGILÂNCIA SANITÁRIA	17.385.000,00
1067 - Reforma e Ampliação da Vigilância Sanitária	200.000,00
2146 - Gestão da Vigilância Sanitária	1.967.000,00
2147 - Pessoal e Encargos Sociais da Vigilância Sanitária	15.218.000,00
0096 - VIGILÂNCIA AMBIENTAL E EPIDEMIOLÓGICA	40.214.000,00
1031 - Reforma e Ampliação nas Estruturas Físicas da Vigilância Epidemiológica e Ambiental	381.000,00
2149 - Gestão da Vigilância Epidemiológica e Ambiental	29.922.000,00
2150 - Pessoal e Encargos Sociais da Vigilância Epidemiológica e Ambiental	9.911.000,00
0097 - SAMU 192	80.894.000,00
1044 - Construção e Ampliação das Bases do Samu	100.000,00
1045 - Reforma das Bases do Samu	1.000.000,00
2196 - Gestão do Samu	13.545.000,00
2197 - Pessoal e Encargos Sociais do Samu	66.249.000,00
0098 - ATENÇÃO HOSPITALAR	104.996.000,00
1046 - Reforma e Ampliação da Maternidade Municipal	400.000,00
2198 - Pessoal e Encargos Sociais da Maternidade Municipal	86.975.000,00
2199 - Gestão da Maternidade Municipal	17.621.000,00
0128 - GESTÃO ADMINISTRATIVA DA SEMSA	152.897.000,00
1047 - Reforma e Ampliação das Sedes Administrativas da SEMSA	800.000,00
2201 - Gestão do Conselho Municipal de Saúde	1.040.000,00
2203 - Pessoal e Encargos Sociais da Gestão Municipal do SUS	134.840.000,00
2204 - Gestão Municipal do SUS	16.217.000,00
0133 - EDUCAÇÃO E FORMAÇÃO EM SAÚDE	11.298.780,00
1065 - Formação Profissional em Saúde	10.030.000,00
2232 - Gestão da Educação na Saúde	1.268.780,00
26101 - Secretaria Municipal de Juventude, Esporte e Lazer	21.946.480,00
0011 - PROGRAMA DE GESTÃO ADMINISTRATIVA	10.550.000,00
2002 - Folha de Pessoal e Encargos Sociais	7.350.000,00
2011 - Contratação de Serviços para Manutenção Funcional	3.050.000,00
2012 - Suprimento de Materiais e Equipamentos para Manutenção Funcional	150.000,00
0088 - PROMOÇÃO ESPORTIVA, RECREATIVA E DE LAZER - PRORECREAR	6.244.480,00
1024 - Construção e Ampliação das Instalações de Esporte e Lazer	443.000,00
1025 - Reforma das Instalações de Esporte e Lazer	909.000,00
1026 - Implantação de Academias ao Ar Livre	1.036.700,00
2125 - Implantação da Secretaria Interativa	120.000,00
2128 - Lazer na Rua e Brincando no Parque	600.000,00
2231 - Incentivo a Eventos Desportivos e de Lazer	3.135.780,00
0089 - DESENVOLVIMENTO DE ATIVIDADES ESPORTIVA ESPECIAIS - PRODESP	913.000,00
2099 - Viver Bem na Terceira Idade	513.000,00
2126 - Implantação do Projeto Jogos Indígenas	200.000,00
2127 - Ampliação das Atividades Esportivas e Jogos dos PCDs	200.000,00
0090 - FORTALECIMENTO DO DESPORTO DE PARTICIPAÇÃO - PROPARTICIPAR	3.389.000,00
1023 - Participação no Programa Segundo Tempo	873.000,00
1066 - Implantação do Programa Luta pela Cidadania	100.000,00
1071 - Atleta Alta Voltagem	1.218.000,00
2124 - Promoção do Desporto de Participação	1.198.000,00
0140 - MAIS JUVENTUDE	850.000,00
1072 - Arte e Juventude	114.000,00
1073 - Cursinho Social	216.000,00
1074 - Incentivo a Eventos com a Sociedade Juvenil Organizada	220.000,00
1075 - Virando a Página	130.000,00
1076 - Jovem Empreendedor	170.000,00
27101 - Secretaria Municipal de Infraestrutura	397.174.000,00
0009 - CONSTRUÇÃO OU REQUALIFICAÇÃO URBANÍSTICA	225.178.000,00
1006 - Requalificação ou Ampliação do Pavimento do Sistema Viário	142.009.000,00
1007 - Construção de Passeio Público	2.425.000,00
1008 - Construção de Obras de Arte Especiais	6.231.000,00
2006 - Conservação do Sistema Viário e Demais Obras Complementares da Área da Cidade de Manaus	42.445.000,00
2017 - Conservação de Passeio Público	2.350.000,00
2018 - Reforma de Obras de Arte Especiais	568.000,00
2019 - Elaboração de Projetos Básicos e Executivos	528.000,00
2121 - Gestão do Programa de Desenvolvimento Urbano e Inclusão Socioambiental de Manaus - PROURBIS	28.622.000,00
0011 - PROGRAMA DE GESTÃO ADMINISTRATIVA	85.816.000,00
2002 - Folha de Pessoal e Encargos Sociais	80.716.000,00
2011 - Contratação de Serviços para Manutenção Funcional	3.016.000,00
2012 - Suprimento de Materiais e Equipamentos para Manutenção Funcional	2.084.000,00
0014 - REDE DE MICRO E MACRO DRENAGEM	59.051.000,00
1005 - Construção de Obras de Macrodrenagem	10.082.000,00
2004 - Construção de Rede de Microdrenagem	27.094.000,00



CÂMARA MUNICIPAL DE MANAUS

DIRETORIA LEGISLATIVA



Prefeitura Municipal de Manaus

Orçamento 2018

Lista de Programas por Unidade Orçamentária

Todos os Poderes - Administração Direta/Indireta

UNIDADE ORÇAMENTÁRIA / PROGRAMA E AÇÃO	LOA 2018
2013 - Manutenção de Rede de Microdrenagem	15.706.000,00
2014 - Reforma de Obras de Macro drenagem	2.252.000,00
2214 - Contenção de Erosões	3.917.000,00
0016 - CONSTRUÇÃO E REQUALIFICAÇÃO DOS ESPAÇOS PÚBLICOS	18.964.000,00
1009 - Construção de Espaços Públicos	9.689.000,00
2020 - Reforma e Revitalização de Logradouros Públicos	4.857.000,00
2023 - Manutenção de Espaços Públicos	4.418.000,00
0017 - IGARAPÉS DE MANAUS	8.165.000,00
2021 - Construção de Estruturas de Contenção	2.290.000,00
2025 - Manutenção de Estruturas de Contenção	1.958.000,00
2026 - Saneamento de Igarapés de Manaus	3.917.000,00
27103 - Unidade Executora de Projetos	112.266.000,00
0009 - CONSTRUÇÃO OU REQUALIFICAÇÃO URBANÍSTICA	22.078.000,00
1006 - Requalificação ou Ampliação do Pavimento do Sistema Viário	7.107.000,00
1008 - Construção de Obras de Arte Especiais	12.715.000,00
2019 - Elaboração de Projetos Básicos e Executivos	2.256.000,00
0011 - PROGRAMA DE GESTÃO ADMINISTRATIVA	166.000,00
2011 - Contratação de Serviços para Manutenção Funcional	100.000,00
2012 - Suprimento de Materiais e Equipamentos para Manutenção Funcional	66.000,00
0014 - REDE DE MICRO E MACRO DRENAGEM	48.425.000,00
1005 - Construção de Obras de Macro drenagem	36.020.000,00
2004 - Construção de Rede de Micro drenagem	6.541.000,00
2013 - Manutenção de Rede de Micro drenagem	3.178.000,00
2014 - Reforma de Obras de Macro drenagem	2.686.000,00
0016 - CONSTRUÇÃO E REQUALIFICAÇÃO DOS ESPAÇOS PÚBLICOS	5.760.000,00
1009 - Construção de Espaços Públicos	777.000,00
1077 - Implantação do Parque Ponta Branca e Acessos	1.632.000,00
1078 - Revitalização da Marina do Davi	1.632.000,00
2168 - Revitalização da Ponta Negra	1.719.000,00
0017 - IGARAPÉS DE MANAUS	4.616.000,00
2026 - Saneamento de Igarapés de Manaus	4.616.000,00
0085 - DESAPROPRIAÇÃO DE IMÓVEIS	29.501.000,00
1021 - Desapropriação de Bens Imóveis	29.501.000,00
0127 - MOBILIDADE URBANA	1.720.000,00
1058 - Construção de Terminais	1.720.000,00
28101 - Secretaria Municipal de Meio Ambiente e Sustentabilidade	14.817.000,00
0005 - MANAUS SUSTENTÁVEL	98.000,00
2000 - Promoção e Apoio às Atividades Ambientais e de Sustentabilidade	35.280,00
2001 - Implementação e Monitoramento do Arboriza Manaus	34.300,00
2005 - Criação e Gestão de Áreas Protegidas	28.420,00
0011 - PROGRAMA DE GESTÃO ADMINISTRATIVA	14.719.000,00
2002 - Folha de Pessoal e Encargos Sociais	13.064.000,00
2011 - Contratação de Serviços para Manutenção Funcional	1.570.000,00
2012 - Suprimento de Materiais e Equipamentos para Manutenção Funcional	85.000,00
28701 - Fundo Municipal de Desenvolvimento e Meio Ambiente	1.863.000,00
0005 - MANAUS SUSTENTÁVEL	1.643.000,00
2000 - Promoção e Apoio às Atividades Ambientais e de Sustentabilidade	774.200,00
2001 - Implementação e Monitoramento do Arboriza Manaus	554.300,00
2005 - Criação e Gestão de Áreas Protegidas	314.500,00
0011 - PROGRAMA DE GESTÃO ADMINISTRATIVA	220.000,00
2002 - Folha de Pessoal e Encargos Sociais	220.000,00
37101 - Secretaria Municipal da Mulher, Assistência Social e Direitos Humanos	76.124.000,00
0011 - PROGRAMA DE GESTÃO ADMINISTRATIVA	30.458.000,00
2002 - Folha de Pessoal e Encargos Sociais	27.463.000,00
2011 - Contratação de Serviços para Manutenção Funcional	2.945.000,00
2012 - Suprimento de Materiais e Equipamentos para Manutenção Funcional	50.000,00
0023 - GESTÃO DO SISTEMA ÚNICO DE ASSISTÊNCIA SOCIAL	2.075.000,00
1061 - Construção e Ampliação de Centros e Prédios para a Assistência Social	78.000,00
2027 - Vigilância Socioassistencial, Monitoramento e Avaliação do SUAS	25.000,00
2043 - Gestão do Trabalho no SUAS	70.000,00
2044 - Reforma e Recuperação de Centros e Prédios para a Assistência Social	650.000,00
2045 - Apoio à Rede Sociassistencial Complementar	1.232.000,00
2227 - Realização de Conferências Setoriais	20.000,00
0049 - PROTEÇÃO SOCIAL BÁSICA	38.088.000,00
2047 - Gestão dos Centros de Referência da Assistência Social - CRAS	20.000,00
2048 - Concessão de Benefícios	38.068.000,00
0060 - PROTEÇÃO SOCIAL ESPECIAL	1.653.000,00
2068 - Gestão dos Centros de Referência Especializado de Assistência Social - CREAS	260.000,00
2071 - Serviço de Proteção à Violação de Direitos e Situações de Calamidades Públicas e Emergenciais	343.000,00
2074 - Passaporte para Inclusão Social para Pessoas em Situação de Rua	1.050.000,00
0086 - PROMOÇÃO DAS POLÍTICAS PÚBLICAS DE SEGURANÇA ALIMENTAR E NUTRICIONAL	1.560.000,00
2097 - Ampliação e Manutenção da Rede de Equipamentos de Segurança Alimentar e Nutricional	1.560.000,00
0099 - PROMOÇÃO DAS POLÍTICAS DOS DIREITOS HUMANOS	2.000.000,00
2104 - Manutenção de Órgãos Colegiados Setoriais vinculados à SEMMASDH	20.000,00
2105 - Manutenção dos Conselhos Tutelares	1.840.000,00
2106 - Realização de Campanhas Institucionais para Promoção de Direitos Humanos	120.000,00
2107 - Erradicação do Sub-Registro Civil de Nascimento	20.000,00
0100 - PROMOÇÃO DA AUTONOMIA E ENFRENTAMENTO À VIOLÊNCIA CONTRA A MULHER	290.000,00
2113 - Promoção e Monitoramento de Políticas de Enfrentamento à Violência e Igualdade de Direitos	70.000,00
2114 - Capacitação e Autonomia das Mulheres em Situação de Violência	70.000,00



CÂMARA MUNICIPAL DE MANAUS

DIRETORIA LEGISLATIVA



Prefeitura Municipal de Manaus

Orçamento 2018

Lista de Programas por Unidade Orçamentária

Todos os Poderes - Administração Direta/Indireta

UNIDADE ORÇAMENTÁRIA / PROGRAMA E AÇÃO	LOA 2018
2120 - Manutenção do Centro de Referência dos Direitos da Mulher - CRDM	150.000,00
37701 - Fundo Municipal de Assistência Social	10.235.000,00
0023 - GESTÃO DO SISTEMA ÚNICO DE ASSISTÊNCIA SOCIAL	795.000,00
2247 - Apoio a Convênios, Parcerias e Outros Ajustes	120.000,00
2248 - Índice de Gestão Descentralizada do SUAS - IGDSUAS	468.000,00
2249 - Manutenção Administrativa do Fundo Municipal de Assistência Social	207.000,00
0049 - PROTEÇÃO SOCIAL BÁSICA	5.802.000,00
2241 - Benefícios Eventuais	20.000,00
2242 - Serviço de Convivência e Fortalecimento de Vínculos	2.505.000,00
2243 - Serviço de Proteção e Atendimento Integral à Família - PAIF	2.592.000,00
2244 - Serviço de Proteção Social Básica no Domicílio para Pessoa com Deficiência e Idoso	685.000,00
0115 - PROTEÇÃO SOCIAL ESPECIAL DE ALTA COMPLEXIDADE	1.892.000,00
2158 - Serviço de Acolhimento Institucional para Indivíduos em Situação de Rua	670.000,00
2159 - Serviço de Acolhimento Institucional para Crianças e Adolescentes	502.000,00
2161 - Atendimento de Situações de Alta Complexidade	720.000,00
0116 - PROTEÇÃO SOCIAL ESPECIAL DE MÉDIA COMPLEXIDADE	371.000,00
2163 - Serviço Especializado em Abordagem Social	20.000,00
2165 - Serviço de Proteção Social à Adolescente em Cumprimento de Medida Socioeducativa em Meio Aberto	36.000,00
2228 - Serviço de Proteção e Atendimento Especializado a Famílias e Indivíduos - PAEFI	155.000,00
2229 - Serviço de Proteção Social Especial à Pessoa com Deficiência, Idosa e Famílias	80.000,00
2230 - Serviço Especializado para Pessoas em Situação de Rua	80.000,00
0117 - CADASTRO ÚNICO E PROGRAMA BOLSA FAMÍLIA	1.052.000,00
2167 - Índice de Gestão Descentralizada Municipal do Programa Bolsa Família	1.052.000,00
0125 - PROGRAMAS SOCIOASSISTENCIAIS ESPECÍFICOS	323.000,00
2184 - Promoção ao Mundo do Trabalho-ACESSUAS	70.000,00
2185 - Ações Estratégicas do Programa de Erradicação do Trabalho Infantil-AEPETI	150.000,00
2187 - Avaliação e Operacionalização dos Benefícios da Prestação Continuada da Assistência Social-BPC	100.000,00
2188 - Manutenção do Cadastro Nacional de Entidades de Assistência Social-CNEAS	3.000,00
37702 - Fundo Municipal dos Direitos da Criança e do Adolescente	1.090.780,00
0105 - REDE DE PROTEÇÃO À CRIANÇA E AO ADOLESCENTE	1.090.780,00
2134 - Apoio Técnico Financeiro à Rede de Serviço para a Proteção à Infância e Adolescência	1.090.780,00
37703 - Fundo Municipal de Direitos Humanos	22.000,00
0107 - EXECUÇÃO DA POLÍTICA MUNICIPAL DE DIREITOS HUMANOS	22.000,00
2142 - Apoio Técnico Financeiro à Rede de Defesa dos Direitos Humanos	22.000,00
37704 - Fundo Municipal de Apoio à Pessoa Com Deficiência	2.000,00
0108 - ASSISTÊNCIA À REDE DE PROTEÇÃO DOS DIREITOS DA PESSOA COM DEFICIÊNCIA	2.000,00
2144 - Apoio Técnico Financeiro à Rede de Proteção e Defesa dos Direitos da Pessoa com Deficiência	2.000,00
37705 - Fundo Municipal Antidrogas	52.000,00
0109 - GESTÃO DA POLÍTICA SOBRE DROGAS	52.000,00
2152 - Apoio Técnico e Financeiro à Prevenção da Drogadição	52.000,00
38101 - Secretaria Municipal de Limpeza Pública	292.423.000,00
0011 - PROGRAMA DE GESTÃO ADMINISTRATIVA	39.578.000,00
2002 - Folha de Pessoal e Encargos Sociais	39.411.000,00
2011 - Contratação de Serviços para Manutenção Funcional	100.000,00
2012 - Suprimento de Materiais e Equipamentos para Manutenção Funcional	67.000,00
0037 - MANAUS SEMPRE LIMPA	252.845.000,00
2049 - Manutenção da Coleta de Lixo	120.057.000,00
2050 - Tratamento e Destinação Final dos Resíduos Sólidos no Aterro Sanitário de Manaus	73.000.000,00
2052 - Limpeza de Rios e Igarapés	5.458.000,00
2054 - Limpeza de Ruas e Logradouros Públicos	52.000.000,00
2055 - Apoio à Educação Ambiental e à Coleta Seletiva e Reciclagem	1.000.000,00
2056 - Limpeza e Conservação de Praças e Jardins	100.000,00
2057 - Melhoria da Infraestrutura de Cemitérios e Sistema Funerário	1.000.000,00
2058 - Limpeza de Banheiros Públicos	80.000,00
2065 - Combate às Lixeiras Viciadas	150.000,00
40101 - Secretaria Municipal Extraordinária	1.689.000,00
0011 - PROGRAMA DE GESTÃO ADMINISTRATIVA	1.679.000,00
2002 - Folha de Pessoal e Encargos Sociais	1.479.000,00
2011 - Contratação de Serviços para Manutenção Funcional	150.000,00
2012 - Suprimento de Materiais e Equipamentos para Manutenção Funcional	50.000,00
0078 - GESTÃO DE PARCERIAS E CONCESSÕES	10.000,00
1018 - Fomento às Parcerias Público Privadas e Concessões	10.000,00
50201 - Instituto Municipal de Engenharia e Fiscalização do Trânsito	77.222.000,00
0001 - PROGRAMA COM ENCARGOS ESPECIAIS	462.000,00
5012 - Encargos Especiais do Manaustans	462.000,00
0008 - QUALIFICAÇÃO E VALORIZAÇÃO DO SERVIDOR MUNICIPAL	200.000,00
2015 - Qualificação e Valorização do Servidor Municipal	200.000,00
0011 - PROGRAMA DE GESTÃO ADMINISTRATIVA	52.580.000,00
2002 - Folha de Pessoal e Encargos Sociais	45.732.000,00
2011 - Contratação de Serviços para Manutenção Funcional	5.431.000,00
2012 - Suprimento de Materiais e Equipamentos para Manutenção Funcional	1.417.000,00
0127 - MOBILIDADE URBANA	23.980.000,00
1049 - Conservação do Sistema Viário para a Melhoria do Trânsito	145.000,00
1050 - Sinalização Horizontal	1.702.000,00
1051 - Sinalização Vertical	3.078.000,00
1052 - Sinalização Semafórica	3.720.000,00
1053 - Gestão Operacional do Trânsito	2.844.000,00
1054 - Controle Operacional do Trânsito	11.491.000,00
1055 - Implantação de Ciclovias	150.000,00
2206 - Educação para Mobilidade Urbana	850.000,00



CÂMARA MUNICIPAL DE MANAUS

DIRETORIA LEGISLATIVA



Prefeitura Municipal de Manaus

Orçamento 2018

Lista de Programas por Unidade Orçamentária

Todos os Poderes - Administração Direta/Indireta

UNIDADE ORÇAMENTÁRIA / PROGRAMA E AÇÃO	LOA 2018
52301 - Fundação de Apoio ao Idoso "Doutor Thomas"	21.201.000,00
0001 - PROGRAMA COM ENCARGOS ESPECIAIS	75.000,00
2157 - Encargos Especiais da Fundação "Doutor Thomas"	75.000,00
0011 - PROGRAMA DE GESTÃO ADMINISTRATIVA	17.227.000,00
2002 - Folha de Pessoal e Encargos Sociais	13.451.000,00
2011 - Contratação de Serviços para Manutenção Funcional	3.626.000,00
2012 - Suprimento de Materiais e Equipamentos para Manutenção Funcional	150.000,00
0036 - VIVER MAIS COM QUALIDADE	3.899.000,00
2033 - Envelhecimento Ativo nos bairros	25.000,00
2034 - Atendimento Domiciliar ao Idoso (PADI)	273.000,00
2035 - Fortalecimento do Núcleo de Estudos, Pesquisas e Capacitação de Pessoas sobre o Envelhecimento	90.000,00
2036 - Ampliação e Fortalecimento do Serviço de Convivência para o Idoso no "Parque Municipal do Idoso"	648.000,00
2037 - Obras, Reformas e Manutenção das Instalações Físicas da Fundação Dr. Thomas	700.000,00
2194 - Ampliação e Manutenção do Serviço de Acolhimento Institucional para Idosos-ILPI	2.163.000,00
52701 - Fundo Municipal de Direitos do Idoso	551.000,00
0038 - APOIO A PROGRAMAS, PROJETOS E AÇÕES AOS IDOSOS DA CIDADE DE MANAUS	551.000,00
2042 - Apoio a Programas, Projetos e Ações aos Idosos da Cidade de Manaus	551.000,00
54201 - Superintendência Municipal de Transportes Urbanos	26.873.000,00
0001 - PROGRAMA COM ENCARGOS ESPECIAIS	1.158.000,00
5008 - Encargos com Gratuidade das Tarifas do Serviço Público de Transporte Coletivo Urbano	40.000,00
5009 - Encargos Especiais da SMTU	758.000,00
0008 - QUALIFICAÇÃO E VALORIZAÇÃO DO SERVIDOR MUNICIPAL	40.000,00
2015 - Qualificação e Valorização do Servidor Municipal	40.000,00
0011 - PROGRAMA DE GESTÃO ADMINISTRATIVA	24.687.000,00
2002 - Folha de Pessoal e Encargos Sociais	18.636.000,00
2011 - Contratação de Serviços para Manutenção Funcional	5.406.000,00
2012 - Suprimento de Materiais e Equipamentos para Manutenção Funcional	645.000,00
0127 - MOBILIDADE URBANA	988.000,00
1056 - Concessão de Subvenção Econômica às Empresas Concessionárias de Transporte Público	3.000,00
1057 - Construção de Abrigos em Pontos de Ônibus	15.000,00
1058 - Construção de Terminais	15.000,00
1059 - Fiscalização do Sistema de Transporte Urbano	165.000,00
1060 - Implantação de Novas Tecnologias do Sistema de Transportes Públicos	85.000,00
2206 - Educação para Mobilidade Urbana	16.000,00
2211 - Manutenção do Mobiliário do Sistema de Transporte Urbano	609.000,00
2212 - Sinalização em Pontos de Paradas de Ônibus	80.000,00
56201 - Instituto Municipal de Planejamento Urbano	24.493.000,00
0001 - PROGRAMA COM ENCARGOS ESPECIAIS	205.000,00
5011 - Encargos Especiais do Implurb	205.000,00
0003 - PLANEJAMENTO URBANO	220.000,00
2061 - Promoção e Fortalecimento do Planejamento Urbano	220.000,00
0008 - QUALIFICAÇÃO E VALORIZAÇÃO DO SERVIDOR MUNICIPAL	20.000,00
2015 - Qualificação e Valorização do Servidor Municipal	20.000,00
0011 - PROGRAMA DE GESTÃO ADMINISTRATIVA	19.515.000,00
2002 - Folha de Pessoal e Encargos Sociais	16.521.000,00
2011 - Contratação de Serviços para Manutenção Funcional	2.884.000,00
2012 - Suprimento de Materiais e Equipamentos para Manutenção Funcional	110.000,00
0012 - CONTROLE URBANO	1.435.000,00
1063 - Modernização dos Processos de Licenciamento, Fiscalização e Operação Urbana	1.040.000,00
2059 - Inspeção e Fiscalização de Obras	295.000,00
2062 - Gerenciamento, Fiscalização e Controle das Permissões, Concessões e Atividades em Logradouros Públicos	50.000,00
2064 - Gerenciamento, Fiscalização e Controle de Engenheiros Publicitários	50.000,00
0022 - GESTÃO DE BENS PÚBLICOS	2.900.000,00
2077 - Manutenção e Conservação de Parques e Praças	2.900.000,00
0077 - APOIO HABITACIONAL E FUNDIÁRIO	78.000,00
2073 - Promoção do Habite-se	78.000,00
0127 - MOBILIDADE URBANA	120.000,00
2255 - Planejamento e Integração da Mobilidade Urbana	120.000,00
56701 - Fundo Municipal de Desenvolvimento Urbano	2.583.000,00
0064 - PROGRAMA DE DESENVOLVIMENTO URBANO E AMBIENTAL	2.583.000,00
2169 - Gestão do Desenvolvimento Urbano e Ambiental	2.583.000,00
62301 - Fundação Municipal de Cultura, Turismo e Eventos	34.165.000,00
0001 - PROGRAMA COM ENCARGOS ESPECIAIS	10.000,00
5013 - Encargos Especiais da Manauscult	10.000,00
0008 - QUALIFICAÇÃO E VALORIZAÇÃO DO SERVIDOR MUNICIPAL	20.000,00
2015 - Qualificação e Valorização do Servidor Municipal	20.000,00
0011 - PROGRAMA DE GESTÃO ADMINISTRATIVA	11.158.000,00
2002 - Folha de Pessoal e Encargos Sociais	8.646.000,00
2011 - Contratação de Serviços para Manutenção Funcional	2.212.000,00
2012 - Suprimento de Materiais e Equipamentos para Manutenção Funcional	300.000,00
0084 - APOIO E REALIZAÇÃO DE EVENTOS FESTIVOS	14.317.000,00
2115 - Apoio ao Carnaval da Cidade de Manaus	3.773.000,00
2116 - Promoção e Realização do Aniversário de Manaus	1.700.000,00
2117 - Promoção e Realização do Réveillon da Cidade de Manaus	2.500.000,00
2119 - Apoio ao Festival Folclórico realizado na Cidade de Manaus	624.000,00
2122 - Apoio aos Eventos Festivos e de Manifestação Popular realizados na Cidade de Manaus	5.720.000,00
0103 - PROGRAMA DE DESENVOLVIMENTO DO TURISMO	1.822.000,00
2131 - Promoção Turística de Manaus	1.029.000,00
2133 - Implantação, Revitalização e Manutenção da Infraestrutura Turística	713.000,00
2141 - Capacitação Turística	80.000,00



CÂMARA MUNICIPAL DE MANAUS

DIRETORIA LEGISLATIVA



Prefeitura Municipal de Manaus

Orçamento 2018

Lista de Programas por Unidade Orçamentária

Todos os Poderes - Administração Direta/Indireta

UNIDADE ORÇAMENTÁRIA / PROGRAMA E AÇÃO	LOA 2018
0126 - POLÍTICAS CULTURAIS DO MUNICÍPIO DE MANAUS	6.473.000,00
2202 - Produção, Formação e Difusão Artística e Cultural do Município de Manaus	2.900.000,00
2205 - Implantação, Manutenção e Gestão de Equipamentos Culturais	1.080.000,00
2207 - Sistema Municipal de Bibliotecas - SMB	2.493.000,00
0129 - PATRIMÔNIO HISTÓRICO, CULTURAL, MATERIAL E IMATERIAL	365.000,00
2209 - Preservação, Ressignificação e Salvaguarda do Patrimônio Cultural	265.000,00
2210 - Educação Patrimonial	100.000,00
62701 - Fundo Municipal de Cultura	1.579.000,00
0011 - PROGRAMA DE GESTÃO ADMINISTRATIVA	34.000,00
2011 - Contratação de Serviços para Manutenção Funcional	30.000,00
2012 - Suprimento de Materiais e Equipamentos para Manutenção Funcional	4.000,00
0132 - EXPANSÃO CULTURAL	1.545.000,00
2217 - Memória Reencontrada	40.000,00
2218 - Prêmios Literários Cidade de Manaus	20.000,00
2219 - Realização de Oficinas Artísticas	9.000,00
2220 - Incentivo à Produção e Difusão de Projetos Artístico-Culturais	1.476.000,00
62702 - Fundo Municipal de Preservação do Patrimônio Histórico e Cultural	2.000,00
0130 - GESTÃO DO PATRIMÔNIO HISTÓRICO E CULTURAL	2.000,00
2213 - Gerenciamento do Patrimônio Histórico e Cultural	2.000,00
63701 - Fundo Previdenciário	70.443.000,00
0013 - PREVIDÊNCIA DOS SERVIDORES DO MUNICÍPIO DE MANAUS	70.343.000,00
2041 - Benefícios e Custeio dos Segurados e Dependentes	70.343.000,00
9999 - RESERVA DE CONTINGÊNCIA	100.000,00
9002 - Reserva do Regime Próprio de Previdência do Servidor - RPPS	100.000,00
63702 - Fundo Financeiro	192.299.000,00
0013 - PREVIDÊNCIA DOS SERVIDORES DO MUNICÍPIO DE MANAUS	192.299.000,00
2041 - Benefícios e Custeio dos Segurados e Dependentes	192.299.000,00
63703 - Fundo Administrativo	20.108.000,00
0001 - PROGRAMA COM ENCARGOS ESPECIAIS	2.505.000,00
5007 - Encargos Especiais da Manausprev	2.505.000,00
0011 - PROGRAMA DE GESTÃO ADMINISTRATIVA	17.036.000,00
2002 - Folha de Pessoal e Encargos Sociais	12.090.000,00
2011 - Contratação de Serviços para Manutenção Funcional	4.566.000,00
2012 - Suprimento de Materiais e Equipamentos para Manutenção Funcional	380.000,00
0013 - PREVIDÊNCIA DOS SERVIDORES DO MUNICÍPIO DE MANAUS	286.000,00
2038 - Manutenção da Manausprev Itinerante	26.000,00
2039 - Promoção da Vitalidade Pós-Aposentadoria	220.000,00
2040 - Gestão de Investimentos e Aplicações Financeiras	40.000,00
0076 - CAPACITAÇÃO DE SERVIDORES E REPRESENTAÇÃO INSTITUCIONAL	281.000,00
2069 - Capacitação de Servidores e Representação Institucional	281.000,00
99999 - Reserva de Contingência	62.431.960,00
9999 - RESERVA DE CONTINGÊNCIA	62.431.960,00
9000 - Reserva de Contingência para Riscos Fiscais Imprevistos	62.376.000,00
9001 - Reserva de Recurso para o Atendimento de Emendas Parlamentares à LOA	55.960,00
Total Geral	4.769.702.000,00

ELABORAÇÃO

Prefeito de Manaus
Arthur Virgílio do Carmo Ribeiro Neto

Órgãos e Entidades Municipais

Câmara Municipal de Manaus

Coordenação

Secretário Municipal de Finanças, Tecnologia da Informação e Controle Interno
Lourival Litaiff Praia

Subsecretária Municipal de Orçamento e Projetos
Karliley Karla Capucho

Equipe Técnica de Orçamento

Carlos Augusto Figueira Pontes
Jenner Torres da Silva
Manuel Veiga de Oliveira
Marcilene Moura Tavares
Márcio do Sacramento Queiroz

Equipe Técnica de Informática

Alan Costa
Bruno Hortêncio de Oliveira
Elivane Colares Almeida

Marcos Colares
Marcos Paulo Nonato de Almeida
Maurício Mizobe
Rogério Santos
Ronald Reis

Equipe Técnica de Suporte - SPLAM

Daniel Ribeiro da Costa Gadelha
Eduardo Costa
José Abreu

Secretário Municipal Chefe da Casa Civil
Arthur Virgílio do Carmo Ribeiro Bisneto

Subsecretária Municipal de Assuntos Legislativos da Casa Civil
Aldemara Kimura de Menezes

Produção Gráfica

Diretor do Diário Oficial do Município
Horácio Lauriano Tavares Ribeiro

Diagramação

Carlos Eduardo Ferreira da Silva



DIÁRIO OFICIAL DO MUNICÍPIO DE MANAUS

Manaus, quarta-feira, 03 de janeiro de 2018.

Ano XIX, Edição 4276 - R\$ 30,00

Poder Executivo – Edição Extra I

LEI ORÇAMENTÁRIA ANUAL – LOA 2018

LEI Nº 2.293, DE 03 DE JANEIRO DE 2018

ESTIMA a receita e fixa a despesa do Município de Manaus para o exercício financeiro de 2018.

O PREFEITO DE MANAUS, no uso das atribuições que lhe são conferidas pelo art. 80, inc. IV, da Lei Orgânica do Município de Manaus,

FAÇO SABER que o Poder Legislativo decretou e eu sanciono a seguinte

LEI:

CAPÍTULO I DAS DISPOSIÇÕES PRELIMINARES

Art. 1.º Esta Lei estima a receita do Município de Manaus para o exercício financeiro de 2018 no montante de R\$ 4.769.702.000,00 (quatro bilhões, setecentos e sessenta e nove milhões e setecentos e dois mil reais) e fixa a despesa em igual valor, nos termos do § 3.º do art. 147 da Lei Orgânica do Município de Manaus e das diretrizes orçamentárias estabelecidas na Lei Municipal n. 2.227, de 30 de junho de 2017, compreendendo:

I – o Orçamento Fiscal, referente aos Poderes do Município, compreendendo seus fundos, órgãos, entidades, autarquias e fundações, instituídas e mantidas pela Administração Pública; e

II – o Orçamento da Seguridade Social, abrangendo todos os órgãos e as entidades da Administração Direta e Indireta, bem como os Fundos e as Fundações instituídas e mantidas pelo Poder Público, cujas ações são relativas à saúde, previdência e assistência social.

Art. 2.º Integram esta Lei os seguintes Anexos:

I – Quadro I: Receita orçamentária por categoria econômica e origem;

II – Quadro II: Despesa orçamentária por funções de governo;

III – Quadro III: Despesa orçamentária por órgão e entidade;

IV – Quadro IV: Resumo das receitas e despesas por órgão e entidade;

V – Quadro V: Resumo das transferências financeiras por órgão e entidade.

CAPÍTULO II DOS ORÇAMENTOS FISCAL E DA SEGURIDADE SOCIAL

Seção I Da Estimativa da Receita

Art. 3.º A receita total estimada nos Orçamentos Fiscal e da Seguridade Social é estimada em R\$ 4.769.702.000,00 (quatro bilhões, setecentos e sessenta e nove milhões e setecentos e dois mil reais), conforme os Quadros I e IV, anexos integrantes desta Lei, sendo especificada por categoria econômica e origem, assim distribuída:

I – Orçamento Fiscal: R\$ 3.403.701.000,00 (três bilhões, quatrocentos e três milhões e setecentos e um mil reais);

II – Orçamento da Seguridade Social: R\$ 1.366.001.000,00 (um bilhão, trezentos e sessenta e seis milhões e mil reais).

§ 1.º Incluem-se no total referido neste artigo os recursos próprios das Autarquias e Fundações.

§ 2.º O valor de R\$ 183.457.000,00 (cento e oitenta e três milhões, quatrocentos e cinquenta e sete mil reais), incorporado na receita total prevista no **caput**, é definido como receita intraorçamentária por tratar-se de operações entre órgãos integrantes do orçamento fiscal e da seguridade social.

Art. 4.º As receitas decorrentes da arrecadação de tributos, contribuições e de outras receitas correntes e de capital estão estimadas no Quadro I anexo a esta Lei, em conformidade com o estabelecido no inciso V do art. 6.º da Lei n. 2.227, de 30 de junho de 2017, que dispõe sobre as Diretrizes Orçamentárias (LDO) para a elaboração e execução da Lei Orçamentária para o exercício de 2018.

Seção II Da Fixação da Despesa

Art. 5.º A despesa total fixada nos Orçamentos Fiscal e da Seguridade Social é de R\$ 4.769.702.000,00 (quatro bilhões, setecentos e sessenta e nove milhões e setecentos e dois mil reais), conforme os Quadros II, III e IV, anexos integrantes desta Lei, e assim distribuída:

I – Orçamento Fiscal: R\$ 3.403.701.000,00 (três bilhões, quatrocentos e três milhões e setecentos e um mil reais);

II – Orçamento da Seguridade Social: R\$ 1.366.001.000,00 (um bilhão, trezentos e sessenta e seis milhões e mil reais).

Parágrafo único. O detalhamento da despesa está discriminado no Quadro II anexo a esta Lei, em conformidade ao disposto no inciso V do art. 6.º da Lei n. 2.227, de 30 de junho de 2017.

Seção III Da Autorização para Abertura de Créditos Adicionais Suplementares

Art. 6.º Fica o Poder Executivo autorizado a abrir créditos adicionais nos limites e condições estabelecidos nos artigos 19 e 20 da Lei Municipal n. 2.227, de 30 de junho de 2017.

Parágrafo único. Os créditos adicionais abertos de que trata o **caput** deste artigo poderão modificar as transferências financeiras previstas no inciso V do art. 2.º desta Lei.

CAPÍTULO II DAS DISPOSIÇÕES FINAIS

Art. 7.º O Poder Executivo fica autorizado a promover as alterações no quadro de detalhamento de despesa dos órgãos, entidades e fundos de que trata o inciso II do art. 18 da Lei n. 2.227, de

30 de junho de 2017, observadas as condições estabelecidas nos §§ 2.º e 3.º do art. 18 da Lei n. 2.227, de 30 de junho 2017.

Art. 8.º Os órgãos, as entidades e os fundos integrantes do Orçamento Fiscal e da Seguridade Social poderão utilizar o instrumento da descentralização de créditos orçamentários para otimizar a execução de suas programações de trabalho, observadas as disposições do art. 55 da Lei n. 2.227, de 30 de junho de 2017.

Parágrafo único. As descentralizações de créditos orçamentários de que trata o **caput** deste artigo poderão modificar as transferências financeiras previstas no inciso V do art. 2.º desta Lei.

Art. 9.º No âmbito do Poder Executivo, nos dois primeiros quadrimestres do exercício, fica vedada a anulação parcial ou total de recursos de projetos ou atividades constantes dos Programas Finalísticos para as atividades do Programa de Apoio Administrativo, excetuando-se as autorizações por leis decorrentes de modificação da estrutura administrativa do Município.

§ 1.º Excetuam-se do disposto no **caput** deste artigo, mediante apresentação de justificativa, a anulação parcial ou total de recursos destinados a reforçar a ação de operacionalização das ações de recursos humanos, integrantes do programa de Manutenção da Gestão.

§ 2.º As demais exceções ao **caput**, não contempladas no § 1.º, deverão ser requeridas mediante apresentação de justificativa que comprove o não comprometimento das metas definidas para a ação

finalística, e ficarão condicionadas à autorização expressa pelo titular do órgão responsável pela gestão orçamentária no Município.


Art. 10. As dotações orçamentárias distribuídas às diversas unidades orçamentárias integrantes do Orçamento Fiscal ou da Seguridade Social, com base no art. 66 da Lei Federal n. 4.320, de 17 de março de 1964, poderão ser movimentadas pelo órgão gestor da execução orçamentária do Poder Executivo.


Parágrafo único. A movimentação de que trata o **caput** deste artigo poderá ser utilizada exclusivamente na execução das despesas com pessoal e encargos sociais, passagens aéreas, consumo de combustíveis e para os serviços de utilidade pública, conforme regulamentação do Poder Executivo.

Art. 11. Integram ainda esta Lei os demais anexos exigidos pela legislação vigente.

Art. 12. Esta Lei entra em vigor em 1.º de janeiro de 2018.

Manaus, 03 de janeiro de 2018.


ARTHUR VIRGÍLIO DO CARMO RIBEIRO NETO
Prefeito de Manaus


ARTHUR VIRGÍLIO DO CARMO RIBEIRO BISNETO
Secretário Municipal Chefe da Casa Civil

QUADRO I - RECEITA ORÇAMENTÁRIA POR CATEGORIA E FONTE

ESPECIFICAÇÃO	VALOR - R\$
1. RECEITAS CORRENTES	4.133.337.000
Receita Tributária	1.072.716.000
Receita de Contribuições	267.131.000
Receita Patrimonial	66.982.000
Receita de Serviços	21.260.000
Transferências Correntes	2.550.438.000
Outras Receitas Correntes	154.810.000
2. RECEITAS DE CAPITAL	452.908.000
Operações de Crédito Internas e Externas	298.722.000
Alienação de Bens	318.000
Amortização de Empréstimos	110.000
Transferências de Capital	153.758.000
Outras Receitas de Capital	-
7. RECEITAS CORRENTES INTRAORÇAMENTÁRIAS	183.457.000
Contribuições Sociais Intraorçamentárias	183.457.000
Outras Receitas Correntes - Intraorçamentárias	-
TOTAL DAS RECEITAS (1 + 2 + 7)	4.769.702.000

QUADRO II - DESPESA POR FUNÇÕES DE GOVERNO

ESPECIFICAÇÃO	VALOR - R\$		
	ADM. DIRETA	ADM. INDIRETA	TOTAL
FUNÇÕES DE GOVERNO			
01 - Legislativa	135.570.000		135.570.000
03 - Essencial à Justiça	30.387.000		30.387.000
04 - Administração	564.490.871		564.490.871
05 - Defesa Nacional	102.000		102.000
06 - Segurança Pública	26.627.000		26.627.000
08 - Assistência Social	92.506.780	21.677.000	114.183.780
09 - Previdência Social		280.245.000	280.245.000
10 - Saúde	920.617.780		920.617.780
11 - Trabalho	18.915.189		18.915.189
12 - Educação	1.274.481.940		1.274.481.940
13 - Cultura	7.729.000	33.914.000	41.643.000
14 - Direitos da Cidadania	1.066.000		1.066.000
15 - Urbanismo	753.505.000	129.346.000	882.851.000
16 - Habitação	1.105.000		1.105.000
17 - Saneamento	141.593.000		141.593.000
18 - Gestão Ambiental	16.680.000		16.680.000
20 - Agricultura	110.000		110.000
23 - Comércio e Serviços	3.610.000	1.822.000	5.432.000
26 - Transporte		400.000	400.000
27 - Desporto e Lazer	21.096.480		21.096.480
28 - Encargos Especiais	225.558.000	4.015.000	229.573.000
99 - Reserva de Contingência	62.431.960	100.000	62.531.960
TOTAL GERAL DAS DESPESAS	4.298.183.000	471.519.000	4.769.702.000

QUADRO III - DESPESAS POR ÓRGÃOS

ESPECIFICAÇÃO	VALOR - R\$
PODER LEGISLATIVO	135.570.000
Câmara Municipal de Manaus	135.570.000
PODER EXECUTIVO	4.634.132.000
ADMINISTRAÇÃO DIRETA	4.100.181.040
Casa Civil	158.182.000
Gabinete do Vice-Prefeito	2.377.000
Procuradoria-Geral do Município	78.317.000
Secretaria Municipal de Administração, Planejamento e Gestão	146.713.000
Casa Militar	26.729.000
Secretaria Municipal de Finanças, Tecnologia da Informação e Controle Interno	480.130.000
Secretaria Municipal de Educação	1.268.667.000
Secretaria Municipal de Comunicação	67.955.000
Secretaria Municipal de Trabalho, Emprego e Desenvolvimento	20.789.000
Secretaria Municipal de Saúde	920.617.780
Secretaria Municipal de Juventude, Esporte e Lazer	21.946.480
Secretaria Municipal de Infraestrutura	509.440.000
Secretaria Municipal de Meio Ambiente e Sustentabilidade	16.680.000
Secretaria Municipal da Mulher, Assistência Social e Direitos Humanos	87.525.780
Secretaria Municipal de Limpeza Pública	292.423.000
Secretaria Municipal Extraordinária	1.689.000
ADMINISTRAÇÃO INDIRETA	471.519.000
Instituto Municipal de Engenharia e Fiscalização do Trânsito	77.222.000
Fundação de Apoio ao Idoso "Doutor Thomas"	21.752.000
Superintendência Municipal de Transportes Urbanos	26.873.000
Instituto Municipal de Planejamento Urbano	27.076.000
Fundação Municipal de Cultura, Turismo e Eventos	35.746.000
Manaus Previdência	282.850.000
RESERVA DE CONTINGÊNCIA	62.431.960
TOTAL GERAL DAS DESPESAS	4.769.702.000

QUADRO IV - RESUMO DAS RECEITAS E DESPESAS POR ÓRGÃOS

ÓRGÃOS, ENTIDADES E FUNDOS	RECEITAS - R\$	DESPESAS - R\$
Câmara Municipal de Manaus	65.000	135.570.000
Casa Civil	97.059.000	158.182.000
Gabinete do Vice-Prefeito		2.377.000
Procuradoria-Geral do Município		78.317.000
Secretaria Municipal de Administração, Planejamento e Gestão	50.136.000	146.713.000
Casa Militar		26.729.000
Secretaria Municipal de Finanças, Tecnologia da Informação e Controle Interno	2.968.619.000	480.130.000
Secretaria Municipal de Educação	861.223.000	1.268.667.000
Secretaria Municipal de Comunicação		67.955.000
Secretaria Municipal de Trabalho, Emprego e Desenvolvimento	9.077.000	20.789.000
Secretaria Municipal de Saúde	193.299.000	920.617.780
Secretaria Municipal de Juventude, Esporte e Lazer	813.000	21.946.480
Secretaria Municipal de Infraestrutura	238.819.000	509.440.000
Secretaria Municipal de Meio Ambiente e Sustentabilidade	1.843.000	16.680.000
Secretaria Municipal da Mulher, Assistência Social e Direitos Humanos	10.400.000	87.525.780
Secretaria Municipal de Limpeza Pública		292.423.000
Secretaria Municipal Extraordinária		1.689.000
Instituto Municipal de Engenharia e Fiscalização do Trânsito	31.490.000	77.222.000
Fundação de Apoio ao Idoso "Doutor Thomas"	651.000	21.752.000
Superintendência Municipal de Transportes Urbanos	6.984.000	26.873.000
Instituto Municipal de Planejamento Urbano	14.440.000	27.076.000
Fundação Municipal de Cultura, Turismo e Eventos	1.934.000	35.746.000
Manaus Previdência	282.850.000	282.850.000
RESERVA DE CONTINGÊNCIA		62.431.960
TOTAL GERAL DAS DESPESAS	4.769.702.000	4.769.702.000

QUADRO V - RESUMO DAS TRANSFERÊNCIAS FINANCEIRAS POR ÓRGÃOS E ENTIDADES

ÓRGÃOS, ENTIDADES E FUNDOS	Interferências Ativas	Interferências Passivas
Câmara Municipal de Manaus	135.505.000	
Fundo Municipal de Habitação	30.000	
Fundo Social de Solidariedade	1.070.000	
Fundo de Custeio do Plano de Saúde dos Servidores Públicos do Munic. de Manaus	200.000	
Secretaria Municipal de Finanças, Tecnologia da Informação e Controle Interno		998.455.560
Fundo Municipal de Saúde	727.318.780	
Fundo Municipal de Desenvolvimento e Meio Ambiente	20.000	
Fundo Municipal de Assistência Social	586.000	
Fundo Municipal dos Direitos da Criança e do Adolescente	479.780	
Fundo Municipal de Direitos Humanos	22.000	
Fundo Municipal de Apoio à Pessoa Com Deficiência	2.000	
Fundo Municipal Antidrogas	52.000	
Instituto Municipal de Engenharia e Fiscalização do Trânsito	45.732.000	
Fundação de Apoio ao Idoso "Doutor Thomas"	21.100.000	
Fundo Municipal de Direitos do Idoso	1.000	
Superintendência Municipal de Transportes Urbanos	19.889.000	
Instituto Municipal de Planejamento Urbano	12.636.000	
Fundação Municipal de Cultura, Turismo e Eventos	33.687.000	
Fundo Municipal de Cultura	123.000	
Fundo Municipal de Preservação do Patrimônio Histórico e Cultural	2.000	
TOTAL GERAL	998.455.560	998.455.560

QUADROS DEMONSTRATIVOS

DEMONSTRATIVO DA RECEITA E DESPESA SEGUNDO AS CATEGORIAS ECONÔMICAS
ADMINISTRAÇÃO DIRETA E INDIRETA – CONSOLIDADO/2018

R\$

RECEITA	R\$	R\$	DESPESA	R\$	R\$
RECEITAS CORRENTES			DESPESAS CORRENTES		
RECEITA DE TRIBUTÁRIA	1.072.716.000		PESSOAL E ENCARGOS SOCIAIS	2.333.966.000	
RECEITA DE CONTRIBUIÇÕES	267.131.000		JUROS E ENCARGOS DA DÍVIDA	40.855.000	
RECEITA PATRIMONIAL	66.982.000		OUTRAS DESPESAS CORRENTES	1.495.134.809	3.869.955.809
RECEITAS DE SERVIÇOS	21.260.000				
TRANSFERÊNCIAS CORRENTES	2.550.438.000		SUPERÁVIT DO ORÇAMENTO CORRENTE		446.838.191
OUTRAS RECEITAS CORRENTES	154.810.000	4.133.337.000			
RECEITA CORRENTE INTRA-ORÇAMENTÁRIA					
CONTRIB. SOCIAIS INTRAORÇAMENTÁRIAS	183.457.000	183.457.000			
TOTAL		4.316.794.000	TOTAL		4.316.794.000
SUPERÁVIT DO ORÇAMENTO CORRENTE		446.838.191			
RECEITAS DE CAPITAL			DESPESAS DE CAPITAL		
OPERAÇÕES DE CRÉDITO	298.722.000		INVESTIMENTOS	724.170.231	
ALIENAÇÃO DE BENS	318.000		INVERSÕES FINANCEIRAS	5.578.000	
AMORTIZAÇÃO DE EMPRÉSTIMOS	110.000		AMORTIZAÇÃO DA DÍVIDA	107.466.000	837.214.231
TRANSFERÊNCIAS DE CAPITAL	153.758.000	452.908.000			
OUTRAS RECEITAS			RESERVA DE CONTINGÊNCIA	62.431.960	
			RESERVA LEGAL DO RPPS	100.000	62.531.960
TOTAL		4.769.702.000	TOTAL		4.769.702.000

RESUMO

ESPECIFICAÇÃO	R\$	%	ESPECIFICAÇÃO	R\$	%
RECEITAS CORRENTES	4.133.337.000	86,66%	DESPESAS CORRENTES	3.869.955.809	81,14%
RECEITAS DE CAPITAL	452.908.000	9,50%	DESPESAS DE CAPITAL	837.214.231	17,55%
RECEITA CORRENTE INTRA-ORÇAMENTÁRIA	183.457.000	3,85%	RESERVA DE CONTINGÊNCIA	62.431.960	1,31%
			RESERVA LEGAL DO RPPS	100.000	0,00%
TOTAL	4.769.702.000	100,00%	TOTAL	4.769.702.000	100,00%

DEMONSTRATIVO DA EVOLUÇÃO DA RECEITA DA PREFEITURA DE MANAUS

ESPECIFICAÇÃO	VALORES EM R\$					
	ARRECADADA		2017			PREVISTA 2018
	2014	2015	2016	ARRECADADA ATÉ JUNHO	PROJETADA ATÉ DEZEMBRO	
RECEITAS CORRENTES	3.670.668.115	3.665.203.938	3.787.595.643	1.924.847.437	3.999.118.977	4.133.337.000
RECEITA TRIBUTÁRIA	900.291.096	903.880.636	921.750.101	505.533.661	942.605.744	1.072.716.000
RECEITA DE CONTRIBUIÇÕES	217.271.882	227.809.164	269.860.173	123.884.974	261.491.000	267.131.000
RECEITA PATRIMONIAL	176.147.694	89.811.889	92.446.914	37.141.383	69.772.000	66.982.000
RECEITAS DE SERVIÇOS	18.674.675	19.624.260	19.140.205	9.352.128	19.255.000	21.260.000
TRANSFERÊNCIAS CORRENTES	2.206.789.772	2.218.928.495	2.275.412.615	1.177.070.342	2.526.120.233	2.550.438.000
OUTRAS RECEITAS CORRENTES	151.492.996	205.149.493	208.985.636	71.864.949	179.875.000	154.810.000
RECEITAS DE CAPITAL	131.201.842	99.347.990	571.417.984	10.102.027	74.672.066	452.908.000
OPERAÇÕES DE CRÉDITO	71.422.539	75.796.741	550.786.902	7.109.969	56.683.000	298.722.000
ALIENAÇÃO DE BENS	884.052	450.903	574.537	31.701	300.000	318.000
AMORTIZAÇÕES DE EMPRÉSTIMOS	475.041	55.150	177.240	72.931	100.000	110.000
TRANSFERÊNCIAS DE CAPITAL	58.420.210	23.045.197	19.879.305	2.887.427	17.589.066	153.758.000
OUTRAS RECEITAS						
RECEITAS CORRENTES INTRAORÇAMENTÁRIAS	113.032.233	115.805.771	461.993.220	88.187.104	182.995.000	183.457.000
CONTRIBUIÇÕES SOCIAIS INTRAORÇAMENTÁRIAS	113.032.233	115.805.771	461.993.220	88.187.104	182.995.000	183.457.000
TOTAL	3.914.902.191	3.880.357.699	4.821.006.847	2.023.136.568	4.256.786.043	4.769.702.000

Fonte: Balanço Geral do Município/ Afim 2014 a 2017/SPLAM 2018.

DEMONSTRATIVO DA EVOLUÇÃO DA DESPESA DA PREFEITURA DE MANAUS

ESPECIFICAÇÃO	VALORES EM R\$					
	REALIZADA			2017		FIXADA 2018
	2014	2015	2016	LOA 2017	LIQUIDADADA ATÉ JUNHO	
DESPESAS CORRENTES	3.259.630.535	3.502.276.207	3.779.563.915	3.620.355.500	1.869.873.878	3.869.955.809
Pessoal e Encargos Sociais	1.924.341.549	1.888.560.731	2.049.971.548	2.202.039.000	1.066.180.366	2.333.966.000
Juros e Encargos da Dívida	17.282.289	23.347.127	35.546.511	32.954.000	23.311.185	40.855.000
Outras Despesas Correntes	1.318.006.697	1.590.368.349	1.694.045.855	1.385.362.500	780.382.326	1.495.134.809
DESPESAS DE CAPITAL	526.117.510	445.829.882	876.902.448	460.949.500	154.170.538	837.214.231
Investimentos	470.867.806	375.612.568	794.608.481	386.627.500	109.231.715	724.170.231
Inversões Financeiras	445.000	1.725.200	476.500	2.943.000	-	5.578.000
Amortização da Dívida	54.804.704	68.492.114	81.817.467	71.379.000	44.938.823	107.466.000
				-	-	-
RESERVA DE CONTINGÊNCIA	-	-	-	8.801.000	-	62.431.960
RESERVA LEGAL DO RPPS	-	-	-	37.217.000	-	100.000
TOTAL	3.785.748.045	3.948.106.089	4.656.466.363	4.127.323.000	2.024.044.416	4.769.702.000

Fonte: Balanço Geral do Município/ Afim 2014 a 2017/SPLAM 2018.

PREFEITURA MUNICIPAL DE MANAUS
DEMONSTRATIVO DA RECEITA CORRENTE LÍQUIDA DA PREFEITURA DE MANAUS

Art. 2º, inciso IV, da Lei Complementar nº101/2000

R\$ 1,00

DESCRIÇÃO DA RECEITA	PROJEÇÃO LOA 2018	% 2018
RECEITAS CORRENTES (I)	4.515.681.000	112,1
Receita Tributária	1.072.716.000	26,6
IPTU	219.997.000	5,5
ISS	581.779.000	14,4
ITBI	48.743.000	1,2
IRRF	153.603.000	3,8
Outras Receitas Tributárias	68.594.000	1,7
Receita de Contribuições	267.131.000	6,6
Receita Patrimonial	66.982.000	1,7
Receita de Serviços	21.260.000	0,5
Transferências Correntes	2.932.782.000	72,8
Cota-Parte do FPM	473.571.000	11,8
Cota-Parte do ITR	382.000	0,0
ICMS Desoneração - LC 87/1996	3.051.000	0,1
Cota-Parte do ICMS	1.310.000.000	32,5
Cota-Parte do IPVA	158.598.000	3,9
Cota-Parte do IPI - Export. - LC 61/1989	4.884.000	0,1
Transferências do FUNDEB	507.344.000	12,6
Outras Transferências Correntes	474.952.000	11,8
Outras Receitas Correntes	154.810.000	3,8
DEDUÇÕES (II)	(486.174.000)	-12,1
Transferências Constitucionais e Legais	-	-
Contrib. Empregadores e Trab. para Seg. Social	-	-
Contrib. do Servidor para o Plano de Previdência	(103.830.000)	-2,6
Contrib. para o Custeio das Pensões Militares	-	-
Compensação Financ. entre Regimes Previdência	-	-
Dedução de Receita para Formação do FUNDEB	(382.344.000)	-9,5
Contribuições para PIS/PASEP	-	-
RECEITA CORRENTE LÍQUIDA (I - II)	4.029.507.000	100,0

DEMONSTRATIVO DA DESPESA COM PESSOAL EM RELAÇÃO À RECEITA CORRENTE LÍQUIDA
ESTIMATIVA PARA O EXERCÍCIO DE 2018

RGF - ANEXO I (LRF, art. 55, inciso I, alínea "a")

R\$ 1,00

DESPESAS DE PESSOAL		DESPESAS EXECUTADAS (Últimos 12 Meses)			
		Liquidada SET/2016 a AGO/2017 (a)	Inscritas em Restos a Pagar Não Processados (b)	Fixada na LOA 2018	
PODER EXECUTIVO					
DESPESA BRUTA COM PESSOAL (I)		2.025.161.148	-	2.230.089.000	
Pessoal Ativo		1.792.157.682		1.970.372.000	
Inativos e Pensionistas		233.003.467		259.717.000	
Outras despesas de pessoal decorrentes de contratos de terceirização (§ 1º do art. 18 da LRF)		-		-	
DESPESAS NÃO COMPUTADAS (§ 1º do art. 19 da LRF) (II)		252.661.539	-	280.109.000	
Indenizações por Demissão e Incentivos à Demissão Voluntária		11.487.459		15.589.000	
Decorrentes de Decisão Judicial		5.333.858		4.014.000	
Despesas de Exercícios Anteriores		3.038.978		119.000	
Inativos e Pensionistas com Recursos Vinculados		232.801.243		260.387.000	
DESPESA LÍQUIDA COM PESSOAL (III) = (II - I)		1.772.499.610	-	1.949.980.000	
PODER LEGISLATIVO					
DESPESA BRUTA COM PESSOAL (IV)		98.377.831	763.286	103.877.000	
Pessoal Ativo		98.197.450	763.286	103.696.618	
Pensionistas		180.381		180.382	
Outras despesas de pessoal decorrentes de contratos de terceirização (§ 1º do art. 18 da LRF)					
DESPESAS NÃO COMPUTADAS (§ 1º do art. 19 da LRF) (V)		4.330.584	-	5.676.000	
Indenizações por Demissão e Incentivos à Demissão Voluntária		702.062		500.000	
Decorrentes de Decisão Judicial		633.191		1.000.000	
Despesas de Exercícios Anteriores		2.814.950		4.176.000	
Inativos com Recursos Vinculados		180.381			
DESPESA LÍQUIDA COM PESSOAL (VI) = (IV - V)		94.047.248	763.286	98.201.000	
APURAÇÃO DO CUMPRIMENTO DO LIMITE LEGAL		VALOR	% Sobre a RCL	VALOR	% Sobre a RCL
RECEITA CORRENTE LÍQUIDA - RCL (VII)		3.901.815.429	%	4.029.507.000	%
DESPESA TOTAL COM PESSOAL - DTP DO PODER EXECUTIVO (VIII) = (III a + III b)		1.772.499.610	45,43%	1.949.980.000	48,39%
DESPESA TOTAL COM PESSOAL - DTP DO PODER LEGISLATIVO (IX) = (VI a + VI b)		94.810.534	2,41%	98.201.000	2,44%
LIMITE PRUDENCIAL (1)	EXECUTIVO	2.001.631.315	51,30%	2.067.137.091	51,30%
	LEGISLATIVO	222.403.479	5,70%	229.681.899	5,70%
LIMITE MÁXIMO (2)	EXECUTIVO	2.106.980.331	54,00%	2.175.933.780	54,00%
	LEGISLATIVO	234.108.926	6,00%	241.770.420	6,00%

FONTE: RGF, Publicado no DOM/e-DOLM de 27 de setembro de 2017 e SPLAM 2018.

(1) e (2) - Limites definidos, respectivamente, no parágrafo único do art. 22 e no inciso III do artigo 20 da Lei Complementar nº101/2000.

PREFEITURA MUNICIPAL DE MANAUS
DEMONSTRATIVO DA COMPATIBILIDADE ENTRE A PROGRAMAÇÃO DOS ORÇAMENTOS
FISCAL E DA SEGURIDADE SOCIAL E O ANEXO DE METAS FISCAIS DA
Lei nº 2.227, de 30.06.17 - LDO 2018

Art. 5º, inciso I, da Lei Complementar nº 101, de 2000

R\$ 1,00

RECEITAS PRIMÁRIAS	VALOR	
	LDO - 2018 (a)	LOA - 2018 (b)
RECEITAS PRIMÁRIAS CORRENTES (I)	4.147.579.000	4.252.278.000
Receita Tributária	1.041.807.000	1.072.716.000
Outras Receitas Tributárias		
Receita de Contribuição	272.408.000	267.131.000
Receita Previdenciária	109.296.000	103.830.000
Receita Assistência Médica - FUNSERV	-	-
Outras Contribuições	163.112.000	163.301.000
Receita Patrimonial Líquida	2.918.000	2.466.000
Receita Patrimonial	76.835.000	66.982.000
(-) Aplicações Financeiras	73.917.000	64.516.000
Transferências Correntes	2.457.598.000	2.550.438.000
FPM	472.167.000	473.571.000
ICMS	1.247.283.000	1.310.000.000
Convênios	105.000	783.000
Outras Transferências Correntes	738.043.000	766.084.000
Demais Receitas Correntes	186.339.000	176.070.000
Dívida Ativa	62.747.000	62.747.000
Diversas Receitas Correntes	123.592.000	113.323.000
Receita Intraorçamentária	186.509.000	183.457.000
RECEITAS DE CAPITAL (II)	376.594.000	452.908.000
Operações de Crédito (III)	209.558.000	298.722.000
Amortização de Empréstimos (IV)	110.000	110.000
Alienação de Bens (V)	645.000	318.000
Transferências de Capital	166.281.000	153.758.000
Convênios	166.281.000	153.758.000
Outras Transferências de Capital		
Outras Receitas de Capital		
RECEITAS PRIMÁRIAS DE CAPITAL (VI) = (II - III - IV - V)	166.281.000	153.758.000
1 - RECEITA PRIMÁRIA TOTAL (VII) = (I + VI)	4.313.860.000	4.406.036.000

DESPESAS PRIMÁRIAS	VALOR	
	LDO - 2018 (a)	LOA - 2018 (b)
DESPESAS CORRENTES (VIII)	3.813.860.500	3.869.955.809
Pessoal e Encargos Sociais	2.145.909.000	2.333.966.000
Juros e Encargos da Dívida (IX)	37.526.000	40.855.000
Outras Despesas Correntes	1.630.425.500	1.495.134.809
DESPESAS PRIMÁRIAS CORRENTES (X) = (VIII - IX)	3.776.334.500	3.829.100.809
DESPESAS DE CAPITAL (XI)	699.229.500	837.214.231
Investimentos	614.559.500	724.170.231
Inversões Financeiras	4.670.000	5.578.000
Concessão de Empréstimos (XII)	2.650.000	5.464.000
Aquisição de Título de Capital já Integralizado (XIII)	20.000	57.000
Demais Inversões Financeiras	2.000.000	57.000
Amortização da Dívida (XIV)	80.000.000	107.466.000
DESPESAS PRIMÁRIAS DE CAPITAL (XV) = (XI - XII - XIII - XIV)	616.559.500	724.227.231
RESERVA DE CONTINGÊNCIA (XVI)	75.000.000	62.431.960
RESERVA DO RPPS (XVII)	10.000.000	100.000
2 - DESPESA PRIMÁRIA TOTAL (XVIII) = (X + XV + XVI + XVII)	4.627.894.000	4.715.860.000
3 - RESULTADO PRIMÁRIO (XIX) = (VII - XVIII)	(314.034.000)	(309.824.000)

FONTE: DEDEO/SEMEF; SPLAM 2018 e Índices do IPCA/IBGE (Nacional)

Prefeitura de Manaus
Lei Orçamentária Anual - LOA 2018
DEMONSTRATIVO DA DESPESA POR ÓRGÃO E FUNÇÃO - CONSOLIDADO

R\$

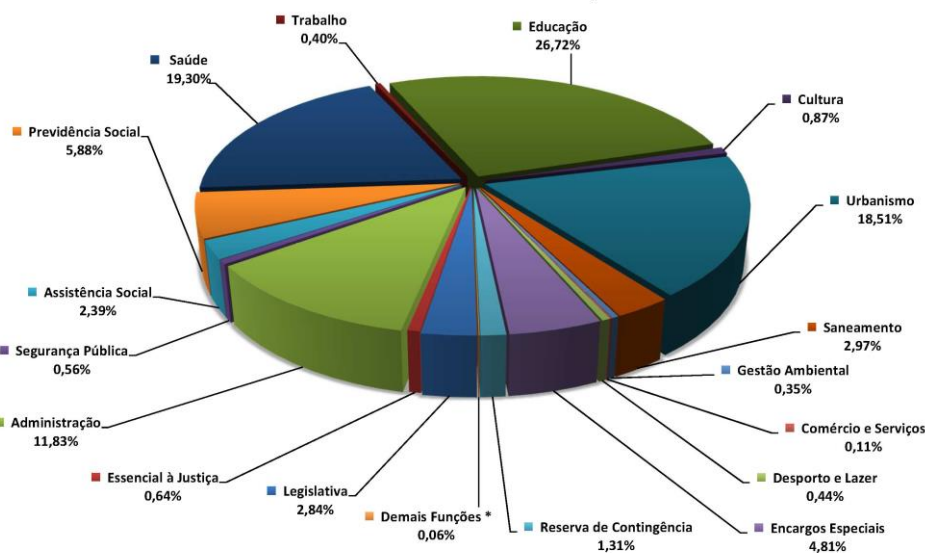
ÓRGÃOS	01 Legislativa	03 Essencial à Justiça	04 Administração	05 Defesa Nacional	06 Segurança Pública	08 Assistência Social	09 Previdência Social	10 Saúde	11 Trabalho	12 Educação	13 Cultura	SUBTOTAL
Câmara Municipal de Manaus	135.570.000											135.570.000
Casa Civil			56.196.000			5.197.000					2.746.000	64.139.000
Gabinete do Vice-Prefeito			2.377.000									2.377.000
Procuradoria-Geral do Município		30.387.000										30.387.000
Secretaria Municipal de Administração, Planejamento e Gestão			140.771.871						126.189	5.814.940		146.713.000
Casa Militar				102.000	26.627.000							26.729.000
Secretaria Municipal de Finanças, Tecnologia da Informação e Controle Interno			295.502.000									295.502.000
Secretaria Municipal de Educação										1.268.667.000		1.268.667.000
Secretaria Municipal de Comunicação			67.955.000									67.955.000
Secretaria Municipal de Trabalho, Emprego e Desenvolvimento									18.789.000			18.789.000
Secretaria Municipal de Saúde								920.617.780				920.617.780
Secretaria Municipal de Juventude, Esporte e Lazer												
Secretaria Municipal de Infraestrutura											4.983.000	4.983.000
Secretaria Municipal de Meio Ambiente e Sustentabilidade												
Secretaria Municipal da Mulher, Assistência Social e Direitos Humanos						87.309.780						87.309.780
Secretaria Municipal de Limpeza Pública												
Secretaria Municipal Extraordinária			1.689.000									1.689.000
Instituto Municipal de Engenharia e Fiscalização do Trânsito												
Fundação de Apoio ao Idoso "Doutor Thomas"						21.677.000						21.677.000
Superintendência Municipal de Transportes Urbanos												
Instituto Municipal de Planejamento Urbano												
Fundação Municipal de Cultura, Turismo e Eventos											33.914.000	33.914.000
Manaus Previdência							280.245.000					280.245.000
Reserva de Contingência												
TOTAL GERAL	135.570.000	30.387.000	564.490.871	102.000	26.627.000	114.183.780	280.245.000	920.617.780	18.915.189	1.274.481.940	41.643.000	3.407.263.560

Prefeitura de Manaus
Lei Orçamentária Anual - LOA 2018
DEMONSTRATIVO DA DESPESA POR ÓRGÃO E FUNÇÃO - CONSOLIDADO

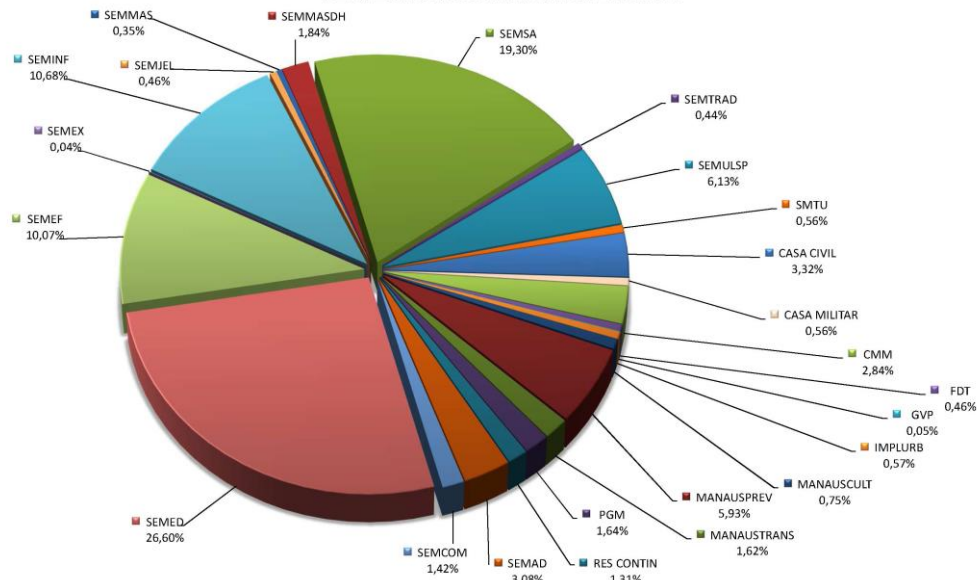
R\$

ÓRGÃOS	14 Direitos da Cidadania	15 Urbanismo	16 Habitação	17 Saneamento	18 Gestão Ambiental	20 Agricultura	23 Comércio e Serviços	26 Transporte	27 Desporto e Lazer	28 Encargos Especiais	99 Reserva de Contingência	TOTAL GERAL
Câmara Municipal de Manaus												135.570.000
Casa Civil		91.218.000	1.105.000			110.000	1.610.000					158.182.000
Gabinete do Vice-Prefeito												2.377.000
Procuradoria-Geral do Município		7.000.000								40.930.000		78.317.000
Secretaria Municipal de Administração, Planejamento e Gestão												146.713.000
Casa Militar												26.729.000
Secretaria Municipal de Finanças, Tecnologia da Informação e Controle Interno										184.628.000		480.130.000
Secretaria Municipal de Educação												1.268.667.000
Secretaria Municipal de Comunicação												67.955.000
Secretaria Municipal de Trabalho, Emprego e Desenvolvimento							2.000.000					20.789.000
Secretaria Municipal de Saúde												920.617.780
Secretaria Municipal de Juventude, Esporte e Lazer	850.000								21.096.480			21.946.480
Secretaria Municipal de Infraestrutura		362.864.000		141.593.000								509.440.000
Secretaria Municipal de Meio Ambiente e Sustentabilidade					16.680.000							16.680.000
Secretaria Municipal da Mulher, Assistência Social e Direitos Humanos	216.000											87.525.780
Secretaria Municipal de Limpeza Pública		292.423.000										292.423.000
Secretaria Municipal Extraordinária												1.689.000
Instituto Municipal de Engenharia e Fiscalização do Trânsito		76.760.000								462.000		77.222.000
Fundação de Apoio ao Idoso "Doutor Thomas"										75.000		21.752.000
Superintendência Municipal de Transportes Urbanos		25.715.000						400.000		758.000		26.873.000
Instituto Municipal de Planejamento Urbano		26.871.000								205.000		27.076.000
Fundação Municipal de Cultura, Turismo e Eventos							1.822.000			10.000		35.746.000
Manaus Previdência										2.505.000	100.000	282.850.000
Reserva de Contingência											62.431.960	62.431.960
TOTAL GERAL	1.066.000	882.851.000	1.105.000	141.593.000	16.680.000	110.000	5.432.000	400.000	21.096.480	229.573.000	62.531.960	4.769.702.000

DESPESA CONSOLIDADA POR FUNÇÃO



DESPESA CONSOLIDADA POR ÓRGÃOS



RECEITA

LEGISLAÇÃO DA RECEITA

Constituição da República Federativa do Brasil
 Lei Federal nº 4.320, de 17 de março de 1964
 Lei Federal nº 5.172, de outubro de 1966 – Código Tributário Nacional
 Lei Orgânica do Município de Manaus, de 5 de abril de 1990
 Decreto Municipal nº 681, de 11 de julho de 1991
 Decreto Municipal nº 1.160, de 27 de julho de 1992
 Lei Municipal nº 1.697, de 20 de dezembro de 1983 - Código Tributário do Município
 Lei Municipal nº 254, de 11 de julho de 1994 – Altera dispositivos da Lei nº 1.697, de 20/12/83
 Lei Municipal nº 36, de 8 de novembro de 1990
 Decreto Municipal nº 2.191, de 25 de maio de 1994
 Lei Municipal nº 323, de 27 de dezembro de 1995
 Decreto Municipal nº 3.180, de 10 de janeiro de 1996
 Decreto Municipal nº 3.418, de 24 de julho de 1996
 Lei Municipal nº 427, de 8 de janeiro de 1998
 Decreto Municipal nº 4.824, de 10 de janeiro de 2000
 Lei Municipal nº 578, de 15 de dezembro de 2000
 Lei Municipal nº 836, de 22 de março de 2005
 Decreto Municipal nº 7.878, de 29 de abril de 2005
 Lei Municipal nº 837, de 22 de março de 2005
 Lei Municipal nº 854, de 14 de julho de 2005
 Lei Municipal nº 864, de 19 de julho de 2005
 Decreto Municipal nº 8.223, de 19 de dezembro de 2005
 Lei Complementar nº 123, de 14 de dezembro de 2006
 Portaria SEMEF nº 24, de 3 de março de 2007
 Lei Complementar nº 001, de 20 de janeiro de 2010

RECEITA TRIBUTÁRIA

IMPOSTO SOBRE PROPRIEDADE PREDIAL E TERRITORIAL URBANA – IPTU

Lei nº 12, de 5 de julho de 1990
 Decreto Municipal nº 8.222, de 19 de dezembro de 2005
 Lei Municipal nº 1.131, de 3 de julho de 2007
 Lei Municipal nº 1.628, de 30 de dezembro de 2011
 Decreto Municipal nº 1.539, de 27 de abril de 2012
 Decreto nº 2.210, de 25 de março de 2013
 Decreto nº 2.685, de 27 de dezembro de 2013
 Decreto nº 2.703, de 9 de janeiro de 2014
 Decreto nº 2.709, de 21 de janeiro de 2014
 Decreto nº 3.000, de 12 de janeiro de 2015
 Decreto nº 3.261, de 05 de janeiro de 2016
 Decreto nº 3.261, de 05 de janeiro de 2016
 Decreto nº 3.580, de 04 de janeiro de 2017
 Lei nº 2.226, de 26 de junho de 2017
 Decreto nº 3.748, de 11 de julho de 2017

IMPOSTO SOBRE A TRANSMISSÃO DE BENS IMÓVEIS – ITBI

Lei Municipal nº 459, de 30 de dezembro de 1998
 Decreto Municipal nº 4.818, de 01 de junho de 2000
 Lei Municipal nº 1.187, de 31 de dezembro de 2007
 Portaria nº 74, de 09 de junho de 2008
 Decreto nº 2.386, de 26 de junho de 2013
 Lei nº 1.953, de 29 de dezembro de 2014
 Decreto nº 3.036, de 20 de março de 2015

IMPOSTO SOBRE SERVIÇOS DE QUALQUER NATUREZA – ISS

Decreto nº 1.534, de 26 de abril de 2012
 Lei nº 1.692, de 13 de setembro de 2012
 Decreto nº 2.171, de 22 de fevereiro de 2013
 Decreto nº 2.352, de 15 de maio de 2013
 Lei nº 1.732, de 27 de maio de 2013
 Lei nº 1.734, de 6 de junho de 2013
 Lei nº 1.735, de 6 de junho de 2013
 Decreto nº 2.392, de 27 de junho de 2013
 Lei nº 1.746, de 5 de julho de 2013

Decreto nº 2.402, de 9 de julho de 2013
 Decreto nº 2.403, de 9 de julho de 2013
 Decreto nº 2.415, de 10 de julho de 2013
 Lei nº 1.755, de 13 de agosto de 2013
 Lei nº 1.792, de 12 de novembro de 2013
 Decreto nº 2.643, de 12 de novembro de 2013
 Lei nº 1.798 de 21 de novembro de 2013
 Decreto nº 2.679, de 23 de dezembro de 2013
 Decreto nº 2.704, de 9 de janeiro de 2014
 Decreto nº 2.708, de 17 de janeiro de 2014
 Decreto nº 2.720, de 17 de fevereiro de 2014
 Decreto nº 2.999, de 12 de janeiro de 2015
 Decreto nº 3.264, de 05 de janeiro de 2016
 Lei nº 2.226, de 26 de junho de 2017
 Lei nº 2.251, de 02 de outubro de 2017

TAXAS PELO EXERCÍCIO DO PODER DE POLÍCIA

Lei Municipal nº 838, de 22 de março de 2005
 Decreto Municipal nº 7.879, de 29 de abril de 2005
 Lei Municipal nº 923, de 30 de dezembro de 2005
 Decreto Municipal nº 8.877, de 28 de fevereiro de 2007
 Lei Municipal nº 1.200, de 31 de dezembro de 2007
 Decreto nº 211, de 10 de julho de 2009
 Decreto nº 1.488, de 2 de março de 2012
 Decreto nº 2.186, de 14 de março de 2013
 Decreto nº 2.707, de 13 de janeiro de 2014
 Decreto nº 3.001, de 12 de janeiro de 2015
 Decreto nº 3.262, de 05 de janeiro de 2016

TAXAS DE SERVIÇOS PÚBLICOS

Decreto Municipal nº 3.891, de 30 de dezembro de 1983
 Lei Municipal nº 1.752, de 15 de abril de 1985

ISENÇÃO DE TAXAS DO IMPLURB, SEDEMA E OUTRAS

Lei nº 671 de novembro de 2002
 Lei nº 673 de novembro de 2002
 Lei nº 674 de novembro de 2002
 Decreto nº 7316 de maio de 2004
 Decreto nº 7317 de maio de 2004
 Decreto nº 7735 de janeiro de 2005
 Lei Municipal nº 848, de 29 de julho de 2005
 Decreto nº 8.059 de outubro de 2005
 Decreto nº 8.366 de março de 2006
 Decreto nº 8.529 de junho de 2006
 Decreto nº 8.535 de julho de 2006
 Instrução Normativa nº 001/2010, de 15 de abril de 2010
 Decreto nº 0532 de maio de 2010

TRANSFERÊNCIAS CORRENTES

FUNDO DE PARTICIPAÇÃO DOS MUNICÍPIOS – FPM

Lei Complementar Federal nº 62, de 28 de dezembro de 1989
 Lei Complementar nº 91, de 22 de dezembro de 1997
 Lei Complementar nº 106, de 23 de março de 2001

IPI – EXPORTAÇÃO

Lei Complementar Federal nº 61, de 26 de dezembro de 1989
 Lei Complementar nº 8.016, de 8 de abril de 1990

IMPOSTO TERRITORIAL RURAL – ITR

Lei Federal nº 4.504, de 30 de novembro de 1964
 Decreto-Lei Federal nº 57, de 18 de novembro de 1966
 Lei Federal nº 6.746, de 10 de dezembro de 1979
 Decreto nº 84.685, de 6 de maio de 1980
 Lei Federal nº 4.382, de 19 de setembro de 2002
 Lei Federal nº 11.446, de 5 de janeiro de 2007

IMPOSTO DE RENDA RETIDO NA FONTE

Lei Federal nº 4.504, de 30 de novembro de 1964
Decreto-Lei Federal nº 57, de 18 de novembro de 1966

ICMS – EXPORTAÇÃO

Lei Complementar Federal nº 87, de 13 de setembro de 1996
Lei Complementar nº 19, de 29 de dezembro de 1997

ICMS – IMPOSTO SOBRE CIRCULAÇÃO DE MERCADORIAS E SERVIÇOS

Lei Complementar Federal nº 63, de 11 de janeiro de 1990
Lei Complementar nº 19, de 29 de dezembro de 1997

IPVA – IMPOSTO SOBRE PROPRIEDADE DE VEÍCULOS AUTOMOTORES

Lei Complementar Federal nº 63, de 11 de janeiro de 1990

FUNDEB – FUNDO DE MANUTENÇÃO E DESENVOLVIMENTO DA EDUCAÇÃO BÁSICA E DE VALORIZAÇÃO DOS PROFISSIONAIS DA EDUCAÇÃO

Lei Federal nº 9.424, de 24 de dezembro de 1996
Decreto nº 6.003, de 28 de dezembro de 2006
Lei Federal nº 11.494, de 20 de junho de 2007
Decreto nº 6.253, de 13 de novembro de 2007
Lei nº 12.695, de 25 de Julho de 2012

FNDE – FUNDO NACIONAL DE DESENVOLVIMENTO DA EDUCAÇÃO

Lei nº 10.845, de 5 de março de 2004
Lei nº 10.880, de 9 de junho de 2004
Lei nº 11.947, de 16 de junho de 2009
Lei nº 12.695, de 25 de julho de 2012

COTA-PARTE DO SALÁRIO-EDUCAÇÃO

Lei nº 9.424, de 24 de dezembro de 1996
Lei Federal nº 9.766, de 18 de dezembro de 1998
Lei Estadual nº 2.740, de 08 de julho de 2002
Lei Federal nº 10.832, de 29 de dezembro de 2003
Decreto nº 6.003, de 28 de dezembro de 2006
Lei nº 11.494, de 20 de junho de 2007
Decreto nº 6.253, de 13 de novembro de 2007
Decreto nº 7.611, de 17 de novembro de 2011

ROYALTIES

Lei nº 1.347, de 07 de julho de 2009
Lei nº 12.734, de 30 de novembro de 2012
Lei nº 12.858, de 9 de setembro de 2013

COMPENSAÇÕES FINANCEIRAS

Lei Federal nº 7.990/89
Lei Federal nº 9.478/97

OUTRAS RECEITAS CORRENTES

DÍVIDA ATIVA

Lei Federal nº 6.830, de 22 de setembro de 1980
Lei nº 1.350, de 07 de julho de 2009
Lei nº 1.351, de 07 de julho de 2009
Lei nº 1.352, de 07 de julho de 2009
Decreto nº 0211, de 10 de julho de 2009

COSIP

Lei Municipal nº 715, de 30 de outubro de 2003

RECEITAS DE CAPITAL

OPERAÇÕES DE CRÉDITO

Lei Municipal nº 391, de 27 de junho de 1997
Lei Municipal nº 423, de 08 de janeiro de 1998
Resolução do Senado Federal nº 40, de 2001
Resolução do Senado Federal nº 43, de 2001
Lei nº 1.110, de 4 de abril de 2007
Lei nº 1.205, de 31 de dezembro 2007
Lei nº 1.262, de 23 de julho de 2008
Lei nº 1.263, de 23 de julho de 2008
Lei nº 1.434, de 26 de março de 2010
Lei nº 1.578, de 30 de agosto de 2011
Lei nº 1.655, de 09 de abril de 2012
Lei nº 1.656, de 09 de abril de 2012
Lei nº 1.784, de 04 de novembro de 2013
Lei nº 1.802, de 29 de novembro de 2013
Lei nº 1.805, de 29 de novembro de 2013
Lei nº 1.853, de 08 de abril de 2014
Lei nº 1.882, de 13 de junho de 2014
Lei nº 1.886, de 13 de junho de 2014
Lei nº 1.904, de 8 de setembro de 2014
Lei nº 1.918, de 23 de outubro de 2014
Lei nº 1.921, de 30 de outubro de 2014
Lei nº 1.923, de 13 de novembro de 2014
Lei nº 1.963, de 20 de março de 2015
Lei nº 1.999, de 23 de junho de 2015
Lei nº 2.246, de 22 de setembro de 2017
Lei nº 2.249, de 29 de setembro de 2017

MUNICÍPIO DE MANAUS LEI ORÇAMENTÁRIA DO EXERCÍCIO FINANCEIRO DE 2018

DEMONSTRATIVO DOS EFEITOS DECORRENTES DE ISENÇÕES, ANISTIAS, REMISSÕES, SUBSÍDIOS E BENEFÍCIOS DE NATUREZA FINANCEIRA, TRIBUTÁRIA E CREDITÍCIA DO ISS (*)

Renúncia de Receita - ISSQN	Valor (R\$)
1. Lei n. 1.441/2010: Isenção do ISSQN para serviços de construção civil do programa "minha casa, minha vida"	1.500.000
2. Lei n. 1734/2013: Isenção bolsa idioma	400.000
3. Lei n.1.932/2014: Isenção à Instituição de Ensino Superior - IES integrada ao Programa Bolsa Universidade - PBU.	12.000.000
4. Lei n. 1934/2014: Isenção do bolsa de pós- graduação	500.000
5. Lei nº 2084/2015: Isenção da Educação	850.000
5. Lei n. 2.226/2017: REFIS	4.000.000
TOTAL	19.250.000,00

(*) De acordo com o estabelecido no Art. 165, parágrafo 6º, da Constituição Federal; e no Art. 5º, inciso II, da Lei Complementar nº 101, de 04 de maio de 2000. Todas as essas renúncias do ISS já são consideradas na previsão da receita da LOA 2018.

MUNICÍPIO DE MANAUS
LEI ORÇAMENTÁRIA DO EXERCÍCIO FINANCEIRO DE 2018

DEMONSTRATIVO DOS EFEITOS DECORRENTES DE ISENÇÕES, ANISTIAS, REMISSÕES, SUBSÍDIOS E BENEFÍCIOS DE NATUREZA FINANCEIRA, TRIBUTÁRIA E CREDITÍCIA DO IPTU (*)

RENÚNCIA DE RECEITAS INERENTES A LEGISLAÇÃO DO IPTU	Valor (R\$)
1. Lei n. 1.932/2014 - Concede isenção de tributos municipais à Instituição de Ensino Superior integrada ao Programa Bolsa Universidade - PBU	2.000.000,00
2. Lei n. 012/1990 - Ficam isentas do pagamento do IPTU, as pessoas passivas de obrigação tributária que provem possuir um único imóvel e nele residam, desde que, outro não possuam o cônjuge, filho menor ou maior inválido e, a renda familiar não seja superior a 03 (três) salários mínimos.	200.000,00
3. Lei n. 030/1990 Concede Remissão de Créditos Tributários nas Hipóteses de Calamidade Pública e Notória Pobreza do contribuinte.	500.000,00
4. Lei n. 1.090/2006 - Abatimento de IPTU com créditos de ISS gerados pela NFS-e.	3.000.000,00
5. Lei n. 1.628/2011 - É isento do IPTU o imóvel qualificado como habitação econômica.	2.700.000,00
6. Lei n. 1.628/2011 - Isenção do IPTU os imóveis pertencentes aos portadores de doenças crônicas terminais, que possuam um único imóvel e nele residam.	20.000,00
7. Lei n. 1.090, de 29/12/2006: Crédito Presumido	2.550.000,00
8. Lei nº 2084/2015: Isenção da Educação	1.100.000,00
9. Lei n. 2.226/2017: REFIS	8.000.000,00
	20.070.000,00

(*) De acordo com o estabelecido no Art. 165, parágrafo 6º, da Constituição Federal; e no Art. 5º, inciso II, da Lei Complementar nº 101, de 04 de maio de 2000. Todas as essas renúncias do IPTU já são consideradas na previsão da receita da LOA 2018.

MEDIDAS DE APERFEIÇOAMENTO DA ARRECAÇÃO DOS TRIBUTOS MUNICIPAIS

Para compensar as renúncias de receitas já aprovadas pela legislação vigente e que já impactam a arrecadação do Município, a Prefeitura adotará as seguintes medidas de aperfeiçoamento da arrecadação dos tributos municipais:

I – Aplicação da nova lei do Imposto sobre Serviços de Qualquer Natureza (ISSQN) no Município de Manaus, Lei Municipal nº 2.251, de 02/10/2017, que amplia o campo de incidência do imposto para novos itens da Lista de Serviços, determinada pela Lei Complementar Federal nº 157/2016, incluindo também a tributação no destino para as operações do cartão de crédito, do leasing e planos de saúde;

II – ampliação da base de contribuintes do ISSQN por meio da implantação da Nota Fiscal do Consumidor eletrônica – NFCe que dará mais eficiência nas ações de fiscalização, beneficiando o contribuinte, que exigirá a emissão da NFCe, com premiação em dinheiro e com créditos para abatimento no valor do seu IPTU;

III – aperfeiçoamento dos processos tributário-administrativos por meio da revisão e racionalização das rotinas e processos, objetivando a modernização, a padronização de atividades, a melhoria dos controles internos e a eficiência na prestação de serviços;

IV – atualização do Cadastro Imobiliário e Mercantil do Município, ampliando a base de contribuintes do Imposto Predial e Territorial Urbano – IPTU e do Alvará, com efeitos também no ITBI e no ISSQN;

V – cadastro de ofício dos contribuintes do ISS e da Taxa do Alvará de Funcionamento, visando agregar os contribuintes informação na base de contribuintes dos tributos municipais;

VI – implantação do novo Sistema Tributário Municipal – STM que permitirá o pleno funcionamento da malha fiscal do Município com otimização e plena integração do planejamento e da inteligência fiscal.

Previsão de Novas Renúncias, ou aquelas aprovadas que ainda não impactaram a arrecadação do Município, e as Medidas de Compensação:

ANEXO II.7
MUNICÍPIO DE MANAUS - AM
LEI ORÇAMENTÁRIA ANUAL
ANEXO DE METAS FISCAIS
ESTIMATIVA E COMPENSAÇÃO DA RENÚNCIA DE RECEITA
2018

AMF - Demonstrativo 7 (LRF, art. 4º, § 2º, inciso V)

R\$ 1,00

TRIBUTO	MODALIDADE	SETORES/ PROGRAMAS/ BENEFICIÁRIO	RENÚNCIA DE RECEITA PREVISTA			COMPENSAÇÃO
			2018	2019	2020	
ISSQN-Imposto Sobre Serviços de Qualquer Natureza	Isenção (Lei nº 2.213/17)	Cultura	2.000.000	2.500.000	2.800.000	Na previsão de Receitas da Lei Orçamentária anual - LOA, a estimativa de valores das renúncias de receitas serão considerados conforme os termos do Inciso I, Art. 14, A, da LC nº 101/2000
ISSQN-Imposto Sobre Serviços de Qualquer Natureza	Alíquota Especial (Lei Complementar nº 157/16)	Transporte Público Coletivo	18.000.000	19.000.000	21.000.000	Na previsão de Receitas da Lei Orçamentária anual - LOA, a estimativa de valores das renúncias de receitas serão considerados conforme os termos do Inciso I, Art. 14, A, da LC nº 101/2000
TOTAL			20.000.000	21.500.000	23.800.000	

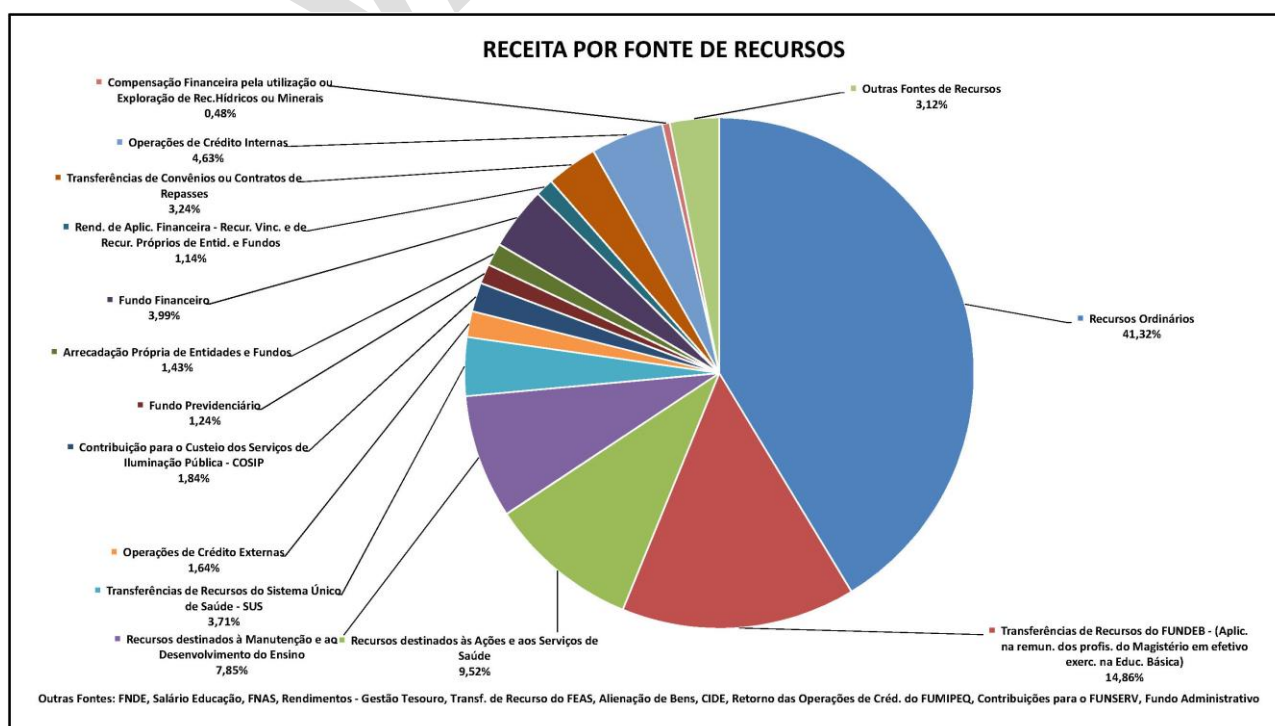
FONTE: Sistema Tributário Integrado - STI, Divisão de Planejamento Fiscal, 01/08/2017, 15h00

O Demonstrativo da Estimativa e Compensação da Renúncia de Receita visa atender ao art. 4º, § 2º, inciso V da Lei de Responsabilidade Fiscal – LRF e tem por objetivo, dar transparência às renúncias de receita previstas no Projeto de Lei de Diretrizes Orçamentárias - LDO, para uma melhor avaliação do seu impacto nas metas fiscais fixadas, além de orientar a elaboração da Lei Orçamentária Anual - LOA considerando o montante das renúncias fiscais concedidas. Apesar de ter por base legal o art. 4º, § 2º, inciso V, da Lei de Responsabilidade Fiscal – LRF, esse demonstrativo visa dar transparência também ao cumprimento dos requisitos exigidos para a concessão ou ampliação de benefícios de natureza tributária dispostos no art. 14 da LRF.

A renúncia compreende incentivos fiscais, anistia, remissão, subsídio, crédito presumido, concessão de isenção em caráter não geral, alterações de alíquota ou modificação de base de cálculo que implique redução discriminada de tributos ou contribuições, e outros benefícios que correspondam a tratamento diferenciado. Pode destinar-se a um setor comercial ou industrial, programa de governo, ou ainda, a um benefício individual (pessoa física ou jurídica).

PREFEITURA DE MANAUS
SECRETARIA MUNICIPAL DE FINANÇAS, TECNOLOGIA DA INFORMAÇÃO E CONTROLE INTERNO
LEI ORÇAMENTÁRIA ANUAL - LOA 2018
DESDOBRAMENTO DA RECEITA POR FONTE DE RECURSO

FONTES DE RECURSOS		2018
0100	Recursos Ordinários	1.971.074.000
0101	Recursos destinados à Manutenção e ao Desenvolvimento do Ensino	374.345.000
0102	Recursos destinados às Ações e aos Serviços de Saúde	454.013.000
0105	Compens. Financeira pela Utilização ou Exploração de Rec.Hídricos ou Minerais	23.085.000
0115	Transf. de Recursos do Fundo Nac. do Desenvolv. da Educação - FNDE	27.951.000
0116	Contribuição de Intervenção do Domínio Econômico - CIDE	1.962.000
0117	Contribuição para o Custeio dos Serviços de Iluminação Pública - COSIP	87.675.000
0118	Transferências do FUNDEB - (aplic. na remun. dos profis. do Magistério em efetivo exerc. na Educ. Básica)	708.736.000
0121	Transferências do Salário Educação	30.736.000
0126	Rendimentos de Aplicação Financeira - Gestão Tesouro	10.272.000
0192	Alienações de Bens	318.000
0207	Retorno das Operações de Crédito do FUMIPEQ	110.000
0208	Contribuição do Servidor para o FUNSERV	25.451.000
0209	Contribuição Patronal para o FUNSERV	24.512.000
0210	Arrecadação Própria de Entidades e Fundos	68.228.000
0214	Transferência de Recursos do Sistema Único de Saúde - SUS	177.028.000
0224	Transferências de Convênios ou Contratos de Repasses	154.541.000
0229	Transferência de Recursos do Fundo Nacional de Assistência Social - FNAS	7.399.000
0230	Transferências de Recursos do Fundo Estadual da Assistência Social - FEAS	900.000
0260	Fundo Previdenciário	58.943.000
0261	Fundo Financeiro	190.299.000
0262	Fundo Administrativo	19.158.000
0290	Operações de Crédito Internas	220.677.000
0291	Operações de Crédito Externas	78.045.000
0294	Rend. de Aplic. Financeira -Recur. Vinc. e de Recur. Próprios de Entid. e Fundos	54.244.000
TOTAL		4.769.702.000



RECEITA CONSOLIDADA



Prefeitura Municipal de Manaus

Orçamento 2018

Receita Prevista para o Exercício de 2018 - Consolidada

Todos os Poderes - Administração Direta/Indireta

NATUREZA DA RECEITA	ESPECIFICAÇÃO DA RECEITA	ALINEAS SUBLINEAS	ESPÉCIES RUBRICAS	CATEGORIA ECONÔMICA ORIGEM
1.0.0.0.00.0.0	Receitas Correntes			4.645.996.000
1.1.0.0.00.0.0	Impostos, Taxas e Contribuições de Melhoria			1.218.721.000
1.1.1.0.00.0.0	Impostos		153.603.000	
1.1.1.3.00.0.0	Impostos sobre a Renda e Proventos de Qualquer Natureza		153.603.000	
1.1.1.3.03.0.0	Imposto sobre a Renda - Retido na Fonte	153.603.000		
1.1.1.3.03.1.0	Imposto sobre a Renda - Retido na Fonte - Trabalho	140.877.000		
1.1.1.3.03.1.1	Imposto sobre a Renda - Retido na Fonte - Trabalho - Principal	140.877.000		
1.1.1.3.03.4.0	Imposto sobre a Renda - Retido na Fonte - Outros Rendimentos	12.726.000		
1.1.1.3.03.4.1	Imposto sobre a Renda - Retido na Fonte - Outros Rendimentos - Principal	12.726.000		
1.1.1.8.00.0.0	Impostos Específicos de Estados/DF Municípios		981.981.000	
1.1.1.8.01.0.0	Impostos sobre o Patrimônio para Estados/DF/Municípios	333.996.000		
1.1.1.8.01.1.0	Imposto sobre a Propriedade Predial e Territorial Urbana	285.160.000		
1.1.1.8.01.1.1	Imposto sobre a Propriedade Predial e Territorial Urbana - Principal	240.067.000		
1.1.1.8.01.1.2	Imposto sobre a Propriedade Predial e Territorial Urbana - Multas e Juros	3.606.000		
1.1.1.8.01.1.3	Imposto sobre a Propriedade Predial e Territorial Urbana - Dívida Ativa	34.087.000		
1.1.1.8.01.1.4	Imposto sobre a Propriedade Predial e Territorial Urbana - Dívida Ativa - Multas e Juros	7.400.000		
1.1.1.8.01.4.0	Imposto sobre Transmissão "Inter Vivos" de Bens Imóveis e de Direitos Reais sobre Imóveis	48.836.000		
1.1.1.8.01.4.1	Imposto sobre Transmissão "Inter Vivos" de Bens Imóveis e de Direitos Reais sobre Imóveis - Principal	48.743.000		
1.1.1.8.01.4.2	Imposto sobre Transmissão "Inter Vivos" de Bens Imóveis e de Direitos Reais sobre Imóveis - Multas e Juros	4.000		
1.1.1.8.01.4.3	Imposto sobre Transmissão "Inter Vivos" de Bens Imóveis e de Direitos Reais sobre Imóveis - Dívida Ativa	73.000		
1.1.1.8.01.4.4	Imposto sobre Transmissão "Inter Vivos" de Bens Imóveis e de Direitos Reais sobre Imóveis - Dívida Ativa - Multas e Juros	16.000		
1.1.1.8.02.0.0	Impostos sobre a Produção, circulação de Mercadorias e Serviços	647.985.000		
1.1.1.8.02.3.0	Imposto sobre Serviços de Qualquer Natureza	647.985.000		
1.1.1.8.02.3.1	Imposto sobre Serviços de Qualquer Natureza - Principal	621.029.000		
1.1.1.8.02.3.2	Imposto sobre Serviços de Qualquer Natureza - Multas e Juros	7.636.000		
1.1.1.8.02.3.3	Imposto sobre Serviços de Qualquer Natureza - Dívida Ativa	18.770.000		
1.1.1.8.02.3.4	Imposto sobre Serviços de Qualquer Natureza - Dívida Ativa - Multas e Juros	550.000		
1.1.2.0.00.0.0	Taxas		83.137.000	
1.1.2.1.00.0.0	Taxas pelo Exercício do Poder de Polícia		49.971.000	
1.1.2.1.01.0.0	Taxas de Inspeção, Controle e Fiscalização	49.971.000		
1.1.2.1.01.1.0	Taxas de Inspeção, Controle e Fiscalização	49.971.000		
1.1.2.1.01.1.1	Taxas de Inspeção, Controle e Fiscalização - Principal	39.916.000		
1.1.2.1.01.1.2	Taxas de Inspeção, Controle e Fiscalização - Multas e Juros	840.000		
1.1.2.1.01.1.3	Taxas de Inspeção, Controle e Fiscalização - Dívida Ativa	8.311.000		
1.1.2.1.01.1.4	Taxas de Inspeção, Controle e Fiscalização - Dívida Ativa - Multas e Juros	904.000		
1.1.2.2.00.0.0	Taxas pela Prestação de Serviços		33.166.000	
1.1.2.2.01.0.0	Taxas pela Prestação de Serviços	33.166.000		
1.1.2.2.01.1.0	Taxas pela Prestação de Serviços	33.166.000		
1.1.2.2.01.1.1	Taxas pela Prestação de Serviços - Principal	30.143.000		
1.1.2.2.01.1.2	Taxas pela Prestação de Serviços - Multas e Juros	113.000		
1.1.2.2.01.1.3	Taxas pela Prestação de Serviços - Dívida Ativa	2.361.000		
1.1.2.2.01.1.4	Taxas pela Prestação de Serviços - Dívida Ativa - Multas e Juros	549.000		
1.2.0.0.00.0.0	Contribuições			308.486.000
1.2.1.0.00.0.0	Contribuições Sociais		129.281.000	
1.2.1.0.04.0.0	Contribuição para o Regime Próprio de Previdência Social - RPPS	103.830.000		
1.2.1.0.04.2.0	Contribuição do Servidor Ativo Civil para o RPPS	99.930.000		
1.2.1.0.04.2.1	Contribuição do Servidor Ativo Civil para o RPPS - Principal	99.920.000		
1.2.1.0.04.2.2	Contribuição do Servidor Ativo Civil para o RPPS - Multas e Juros	10.000		
1.2.1.0.04.3.0	Contribuição dos Servidores Inativos Civis para o RPPS	3.031.000		
1.2.1.0.04.3.1	Contribuição dos Servidores Inativos Civis para o RPPS - Principal	3.021.000		
1.2.1.0.04.3.2	Contribuição dos Servidores Inativos Civis para o RPPS - Multas e Juros	10.000		
1.2.1.0.04.4.0	Contribuição dos Pensionistas Civis para o RPPS	869.000		
1.2.1.0.04.4.1	Contribuição dos Pensionistas Civis para o RPPS - Principal	862.000		
1.2.1.0.04.4.2	Contribuição dos Pensionistas Civis para o RPPS - Multas e Juros	7.000		
1.2.1.0.06.0.0	Contribuição para os Fundos de Assistência Médica	25.451.000		
1.2.1.0.06.3.0	Contribuição para Fundos de Assistência Médica dos Servidores Civis	25.451.000		
1.2.1.0.06.3.1	Contribuição para Fundos de Assistência Médica dos Servidores Civis - Principal	25.451.000		
1.2.2.0.00.0.0	Contribuições Econômicas		16.380.000	
1.2.2.0.99.0.0	Outras Contribuições Econômicas	16.380.000		
1.2.2.0.99.1.0	Outras Contribuições Econômicas	16.380.000		
1.2.2.0.99.1.1	Outras Contribuições Econômicas - Principal	16.380.000		
1.2.4.0.00.0.0	Contribuição para o Custeio do Serviço de Iluminação Pública		162.825.000	
1.2.4.0.00.1.0	Contribuição para o Custeio do Serviço de Iluminação Pública	162.825.000		
1.2.2.0.06.1.1	Contribuição Para o Custeio do Serviço de Iluminação Pública - Principal	162.825.000		
1.3.0.0.00.0.0	Receita Patrimonial			69.404.000
1.3.1.0.00.0.0	Exploração do Patrimônio Imobiliário do Estado		2.712.000	
1.3.1.0.01.0.0	Aluguéis, Arrendamentos, Foros, Laudêmios, Tarifas de Ocupação	500.000		
1.3.1.0.01.1.0	Aluguéis e Arrendamentos	500.000		
1.3.1.0.01.1.1	Aluguéis e Arrendamentos - Principal	500.000		
1.3.1.0.02.0.0	Concessão, Permissão, Autorização ou Cessão do Direito de Uso de Bens Imóveis Públicos	2.212.000		
1.3.1.0.02.1.0	Concessão, Permissão, Autorização ou Cessão do Direito de Uso de Bens Imóveis Públicos	2.212.000		
1.3.1.0.02.1.1	Concessão, Permissão, Autorização ou Cessão do Direito de Uso de Bens Imóveis Públicos - Principal	2.197.000		
1.3.1.0.02.1.2	Concessão, Permissão, Autorização ou Cessão do Direito de Uso de Bens Imóveis Públicos - Multas e Juros	15.000		
1.3.2.0.00.0.0	Valores Mobiliários		66.400.000	
1.3.2.1.00.0.0	Juros e Correções Monetárias		59.780.000	
1.3.2.1.00.1.0	Remuneração de Depósitos Bancários	46.830.000		
1.3.2.1.00.1.1	Remuneração de Depósitos Bancários - Principal	46.830.000		
1.3.2.1.00.4.0	Remuneração dos Recursos do Regime Próprio de Previdência Social - RPPS	12.950.000		
1.3.2.1.00.4.1	Remuneração dos Recursos do Regime Próprio de Previdência Social - RPPS - Principal	12.950.000		
1.3.2.2.00.0.0	Dividendos	1.500.000	1.500.000	
1.3.2.2.00.1.0	Dividendos	1.500.000		
1.3.2.2.00.1.1	Dividendos - Principal	1.500.000		
1.3.2.9.00.0.0	Outros Valores Mobiliários		5.120.000	
1.3.2.9.00.1.0	Outros Valores Mobiliários	5.120.000		
1.3.2.9.00.1.1	Outros Valores Mobiliários - Principal	5.120.000		
1.3.3.0.00.0.0	Delegação de Serviços Públicos Mediante Concessão, Permissão, Autorização ou Licença		292.000	
1.3.3.1.00.0.0	Delegação para a Prestação dos Serviços de Transporte		292.000	



Prefeitura Municipal de Manaus

Orçamento 2018

Receita Prevista para o Exercício de 2018 - Consolidada

Todos os Poderes - Administração Direta/Indireta

NATUREZA DA RECEITA	ESPECIFICAÇÃO DA RECEITA	ALINEAS SUBALINEAS	ESPÉCIES RUBRICAS	CATEGORIA ECONÔMICA ORIGEM
1.3.3.1.01.0.0	Delegação para a Prestação dos Serviços de Transporte Rodoviário	292.000		
1.3.3.1.01.1.0	Delegação para a Prestação dos Serviços de Transporte Rodoviário	292.000		
1.3.3.1.01.1.1	Delegação para a Prestação dos Serviços de Transporte Rodoviário - Principal	225.000		
1.3.3.1.01.1.2	Delegação para a Prestação dos Serviços de Transporte Rodoviário - Multas e Juros	7.000		
1.3.3.1.01.1.3	Delegação para a Prestação dos Serviços de Transporte Rodoviário - Dívida Ativa	40.000		
1.3.3.1.01.1.4	Delegação para a Prestação dos Serviços de Transporte Rodoviário - Dívida Ativa - Multas e Juros	20.000		
1.6.0.0.00.0.0	Receita de Serviços			25.844.000
1.6.1.0.00.0.0	Serviços Administrativos e Comerciais Gerais		25.844.000	
1.6.1.0.01.0.0	Serviços Administrativos e Comerciais Gerais	5.084.000		
1.6.1.0.01.1.0	Serviços Administrativos e Comerciais Gerais	5.084.000		
1.6.1.0.01.1.1	Serviços Administrativos e Comerciais Gerais - Principal	5.060.000		
1.6.1.0.01.1.2	Serviços Administrativos e Comerciais Gerais - Multas e Juros	24.000		
1.6.1.0.02.0.0	Inscrição em Concursos e Processos Seletivos	1.000.000		
1.6.1.0.02.1.0	Inscrição em Concursos e Processos Seletivos	1.000.000		
1.6.1.0.02.1.1	Inscrição em Concursos e Processos Seletivos - Principal	1.000.000		
1.6.1.0.03.0.0	Serviços de Registro, Certificação e Fiscalização	19.760.000		
1.6.1.0.03.1.0	Serviços de Registro, Certificação e Fiscalização	19.760.000		
1.6.1.0.03.1.1	Serviços de Registro, Certificação e Fiscalização - Principal	18.775.000		
1.6.1.0.03.1.2	Serviços de Registro, Certificação e Fiscalização - Multas e Juros	100.000		
1.6.1.0.03.1.3	Serviços de Registro, Certificação e Fiscalização - Dívida Ativa	875.000		
1.6.1.0.03.1.4	Serviços de Registro, Certificação e Fiscalização - Dívida Ativa - Multas e Juros	10.000		
1.7.0.0.00.0.0	Transferências Correntes			2.932.732.000
1.7.1.0.00.0.0	Transferências da União e de suas Entidades		716.232.000	
1.7.1.8.00.0.0	Transferências da União - Específica E/M		716.232.000	
1.7.1.8.01.0.0	Participação na Receita da União	473.957.000		
1.7.1.8.01.2.0	Cota-Parte do Fundo de Participação dos Municípios - Cota Mensal	434.805.000		
1.7.1.8.01.2.1	Cota-Parte do Fundo de Participação dos Municípios - Cota Mensal - Principal	434.805.000		
1.7.1.8.01.3.0	Cota-Parte do Fundo de Participação dos Municípios - 1% Cota entregue no mês de dezembro	19.089.000		
1.7.1.8.01.3.1	Cota-Parte do Fundo de Participação dos Municípios - 1% Cota entregue no mês de dezembro - Principal	19.089.000		
1.7.1.8.01.4.0	Cota-Parte do Fundo de Participação dos Municípios - 1% Cota entregue no mês de julho	19.677.000		
1.7.1.8.01.4.1	Cota-Parte do Fundo de Participação dos Municípios - 1% Cota entregue no mês de julho - Principal	19.677.000		
1.7.1.8.01.5.0	Cota-Parte do Imposto Sobre a Propriedade Territorial Rural	382.000		
1.7.1.8.01.5.1	Cota-Parte do Imposto Sobre a Propriedade Territorial Rural - Principal	382.000		
1.7.1.8.01.8.0	Cota-Parte do Imposto Sobre Operações de Crédito, Câmbio e Seguro, ou Relativas a Títulos ou Valores Mobiliários - Comercialização do Ouro	4.000		
1.7.1.8.01.8.1	Cota-Parte do Imposto Sobre Operações de Crédito, Câmbio e Seguro, ou Relativas a Títulos ou Valores Mobiliários - Comercialização do Ouro - Principal	4.000		
1.7.1.8.02.0.0	Transferência da Compensação Financeira pela Exploração de Recursos Naturais	8.589.000		
1.7.1.8.02.2.0	Cota-parte da Compensação Financeira de Recursos Minerais - CFEM	503.000		
1.7.1.8.02.2.1	Cota-parte da Compensação Financeira de Recursos Minerais - CFEM - Principal	503.000		
1.7.1.8.02.3.0	Cota-parte Royalties - Compensação Financeira pela Produção de Petróleo - Lei nº 7.990/89	3.128.000		
1.7.1.8.02.3.1	Cota-parte Royalties - Compensação Financeira pela Produção de Petróleo - Lei nº 7.990/89 - Principal	3.128.000		
1.7.1.8.02.6.0	Cota-Parte do Fundo Especial do Petróleo - FEP	4.958.000		
1.7.1.8.02.6.1	Cota-Parte do Fundo Especial do Petróleo - FEP - Principal	4.958.000		
1.7.1.8.03.0.0	Transferência de Recursos do Sistema Único de Saúde - SUS - Repasses Fundo a Fundo	160.104.000		
1.7.1.8.03.1.0	Transferência de Recursos do Sistema Único de Saúde - SUS - Repasses Fundo a Fundo	160.104.000		
1.7.1.8.03.1.1	Transferência de Recursos do Sistema Único de Saúde - SUS - Repasses Fundo a Fundo - Principal	160.104.000		
1.7.1.8.04.0.0	Transferências de Recursos do Fundo Nacional de Assistência Social - FNAS	7.399.000		
1.7.1.8.04.1.0	Transferências de Recursos do Fundo Nacional de Assistência Social - FNAS	7.399.000		
1.7.1.8.04.1.1	Transferências de Recursos do Fundo Nacional de Assistência Social - FNAS - Principal	7.399.000		
1.7.1.8.05.0.0	Transferências de Recursos do Fundo Nacional do Desenvolvimento da Educação - FNDE	58.687.000		
1.7.1.8.05.1.0	Transferências do Salário-Educação	30.736.000		
1.7.1.8.05.1.1	Transferências do Salário-Educação - Principal	30.736.000		
1.7.1.8.05.2.0	Transferências Diretas do FNDE referentes ao Programa Dinheiro Direto na Escola - PDDE	2.000		
1.7.1.8.05.2.1	Transferências Diretas do FNDE referentes ao Programa Dinheiro Direto na Escola - PDDE - Principal	2.000		
1.7.1.8.05.3.0	Transferências Diretas do FNDE referentes ao Programa Nacional de Alimentação Escolar - PNAE	12.433.000		
1.7.1.8.05.3.1	Transferências Diretas do FNDE referentes ao Programa Nacional de Alimentação Escolar - PNAE - Principal	12.433.000		
1.7.1.8.05.4.0	Transferências Diretas do FNDE referentes ao Programa Nacional de Apoio ao Transporte do Escolar - PNATE	843.000		
1.7.1.8.05.4.1	Transferências Diretas do FNDE referentes ao Programa Nacional de Apoio ao Transporte do Escolar - PNATE - Principal	843.000		
1.7.1.8.05.9.0	Outras Transferências Diretas do Fundo Nacional do Desenvolvimento da Educação - FNDE	14.673.000		
1.7.1.8.05.9.1	Outras Transferências Diretas do Fundo Nacional do Desenvolvimento da Educação - FNDE - Principal	14.673.000		
1.7.1.8.06.0.0	Transferência Financeira do ICMS - Desoneração - L.C. Nº 87/96	3.051.000		
1.7.1.8.06.1.0	Transferência Financeira do ICMS - Desoneração - L.C. Nº 87/96	3.051.000		
1.7.1.8.06.1.1	Transferência Financeira do ICMS - Desoneração - L.C. Nº 87/96 - Principal	3.051.000		
1.7.1.8.10.0.0	Transferências de Convênios da União e de suas Entidades	733.000		
1.7.1.8.10.9.0	Outras Transferências de Convênios da União	733.000		
1.7.1.8.10.9.1	Outras Transferências de Convênios da União - Principal	733.000		
1.7.1.8.99.0.0	Outras Transferências da União	3.712.000		
1.7.1.8.99.1.0	Outras Transferências da União	3.712.000		
1.7.1.8.99.1.1	Outras Transferências da União - Principal	3.712.000		
1.7.2.0.00.0.0	Transferências dos Estados e do Distrito Federal e de suas Entidades		1.507.764.000	
1.7.2.8.00.0.0	Transferências dos Estados - Específica E/M		1.507.764.000	
1.7.2.8.01.0.0	Participação na Receita dos Estados	1.475.444.000		
1.7.2.8.01.1.0	Cota-Parte do ICMS	1.310.000.000		
1.7.2.8.01.1.1	Cota-Parte do ICMS - Principal	1.310.000.000		
1.7.2.8.01.2.0	Cota-Parte do IPVA	158.598.000		
1.7.2.8.01.2.1	Cota-Parte do IPVA - Principal	158.598.000		
1.7.2.8.01.3.0	Cota-Parte do IPI - Municípios	4.884.000		
1.7.2.8.01.3.1	Cota-Parte do IPI - Municípios - Principal	4.884.000		
1.7.2.8.01.4.0	Cota-Parte da Contribuição de Intervenção no Domínio Econômico	1.962.000		
1.7.2.8.01.4.1	Cota-Parte da Contribuição de Intervenção no Domínio Econômico - Principal	1.962.000		
1.7.2.8.02.0.0	Transferência da Cota-parte da Compensação Financeira (25%)	14.496.000		
1.7.2.8.02.3.0	Cota-parte Royalties - Compensação Financeira pela Produção do Petróleo - Lei nº 7.990/89, artigo 9º	14.496.000		
1.7.2.8.02.3.1	Cota-parte Royalties - Compensação Financeira pela Produção do Petróleo - Lei nº 7.990/89, artigo 9º - Principal	14.496.000		
1.7.2.8.03.0.0	Transferência de Recursos do Estado para Programas de Saúde - Repasse Fundo a Fundo	16.924.000		
1.7.2.8.03.1.0	Transferência de Recursos do Estado para Programas de Saúde - Repasse Fundo a Fundo	16.924.000		
1.7.2.8.03.1.1	Transferência de Recursos do Estado para Programas de Saúde - Repasse Fundo a Fundo - Principal	16.924.000		
1.7.2.8.99.0.0	Outras Transferências dos Estados	900.000		
1.7.2.8.99.1.0	Outras Transferências dos Estados	900.000		



Prefeitura Municipal de Manaus

Orçamento 2018

Receita Prevista para o Exercício de 2018 - Consolidada

Todos os Poderes - Administração Direta/Indireta

NATUREZA DA RECEITA	ESPECIFICAÇÃO DA RECEITA	ALÍNEAS SUBALÍNEAS	ESPÉCIES RUBRICAS	CATEGORIA ECONÔMICA ORIGEM
1.7.2.8.99.1.1	Outras Transferências dos Estados - Principal	900.000		
1.7.5.0.00.0.0	Transferências de Outras Instituições Públicas		708.736.000	
1.7.5.8.00.0.0	Transferências de Outras Instituições Públicas - Específica E/M		708.736.000	
1.7.5.8.01.0.0	Transferências de Recursos do Fundo de Manutenção e Desenvolvimento da Educação Básica e de Valorização dos Profissionais da Educação - FUNDEB	708.736.000		
1.7.5.8.01.1.0	Transferências de Recursos do Fundo de Manutenção e Desenvolvimento da Educação Básica e de Valorização dos Profissionais da Educação - FUNDEB	507.344.000		
1.7.5.8.01.1.1	Transferências de Recursos do Fundo de Manutenção e Desenvolvimento da Educação Básica e de Valorização dos Profissionais da Educação - FUNDEB - Principal	507.344.000		
1.7.5.8.01.2.0	Transferências de Recursos da Complementação da União ao Fundo de Manutenção e Desenvolvimento da Educação Básica e de Valorização dos Profissionais da Educação - FUNDEB	201.392.000		
1.7.5.8.01.2.1	Transferências de Recursos da Complementação da União ao Fundo de Manutenção e Desenvolvimento da Educação Básica e de Valorização dos Profissionais da Educação - FUNDEB - Principal	201.392.000		
1.9.0.0.00.0.0	Outras Receitas Correntes			90.809.000
1.9.1.0.00.0.0	Multas Administrativas, Contratuais e Judiciais		62.256.000	
1.9.1.0.01.0.0	Multas Previstas em Legislação Específica	62.055.000		
1.9.1.0.01.0.1	Multas Previstas em Legislação Específica	62.055.000		
1.9.1.0.01.1.1	Multas Previstas em Legislação Específica - Principal	60.013.000		
1.9.1.0.01.1.2	Multas Previstas em Legislação Específica - Multas e Juros	242.000		
1.9.1.0.01.1.3	Multas Previstas em Legislação Específica - Dívida Ativa	1.700.000		
1.9.1.0.01.1.4	Multas Previstas em Legislação Específica - Dívida Ativa - Multas e Juros	100.000		
1.9.1.0.06.0.0	Multas por Danos Ambientais	200.000		
1.9.1.0.06.1.0	Multas Administrativas por Danos Ambientais	200.000		
1.9.1.0.06.1.1	Multas Administrativas por Danos Ambientais - Principal	200.000		
1.9.1.0.09.0.0	Multas e Juros Previstos em Contratos	1.000		
1.9.1.0.09.1.0	Multas e Juros Previstos em Contratos	1.000		
1.9.1.0.09.1.1	Multas e Juros Previstos em Contratos - Principal	1.000		
1.9.2.0.00.0.0	Indenizações, Restituições e Ressarcimentos		8.807.000	
1.9.2.1.00.0.0	Indenizações		1.066.000	
1.9.2.1.99.0.0	Outras Indenizações	1.066.000		
1.9.2.1.99.1.0	Outras Indenizações	1.066.000		
1.9.2.1.99.1.1	Outras Indenizações - Principal	1.066.000		
1.9.2.2.00.0.0	Restituições		7.741.000	
1.9.2.2.03.0.0	Restituição de Benefícios Previdenciários	3.792.000		
1.9.2.2.03.1.0	Restituição de Benefícios Previdenciários	3.792.000		
1.9.2.2.03.1.1	Restituição de Benefícios Previdenciários - Principal	3.792.000		
1.9.2.2.99.0.0	Outras Restituições	3.949.000		
1.9.2.2.99.1.0	Outras Restituições	3.949.000		
1.9.2.2.99.1.1	Outras Restituições - Principal	3.949.000		
1.9.9.0.00.0.0	Demais Receitas Correntes		19.746.000	
1.9.9.0.03.0.0	Compensações Financeiras entre o Regime Geral e os Regimes Próprios de Previdência dos Servidores	11.000		
1.9.9.0.03.1.0	Compensações Financeiras entre o Regime Geral e os Regimes Próprios de Previdência dos Servidores	11.000		
1.9.9.0.03.1.1	Compensações Financeiras entre o Regime Geral e os Regimes Próprios de Previdência dos Servidores - Principal	10.000		
1.9.9.0.03.1.2	Compensações Financeiras entre o Regime Geral e os Regimes Próprios de Previdência dos Servidores - Multas e Juros	1.000		
1.9.9.0.99.0.0	Outras Receitas	19.735.000		
1.9.9.0.99.1.0	Outras Receitas - Primárias	19.734.000		
1.9.9.0.99.1.1	Outras Receitas - Primárias - Principal	19.732.000		
1.9.9.0.99.1.2	Outras Receitas - Primárias - Multas e Juros	2.000		
1.9.9.0.99.2.0	Outras Receitas - Financeiras	1.000		
1.9.9.0.99.2.1	Outras Receitas - Financeiras - Principal	1.000		
2.0.0.0.00.0.0	Receitas de Capital			452.958.000
2.1.0.0.00.0.0	Operações de Crédito		298.722.000	
2.1.1.0.00.0.0	Operações de Crédito - Mercado Interno		220.677.000	
2.1.1.2.00.0.0	Operações de Crédito Contratuais - Mercado Interno		123.677.000	
2.1.1.2.00.1.0	Operações de Crédito Contratuais - Mercado Interno	123.677.000		
2.1.1.2.00.1.1	Operações de Crédito Contratuais - Mercado Interno - Principal	123.677.000		
2.1.1.8.00.0.0	Operações de Crédito - Mercado Interno - Estados/DF/Municípios		97.000.000	
2.1.1.8.01.0.0	Operações de Crédito Internas de Estados/DF/Municípios	97.000.000		
2.1.1.8.01.3.0	Operações de Crédito Internas para Programas de Saneamento	37.000.000		
2.1.1.8.01.3.1	Operações de Crédito Internas para Programas de Saneamento - Principal	37.000.000		
2.1.1.8.01.5.0	Operações de Crédito Internas para Programas de Modernização da Administração Pública	60.000.000		
2.1.1.8.01.5.1	Operações de Crédito Internas para Programas de Modernização da Administração Pública - Principal	60.000.000		
2.1.2.0.00.0.0	Operações de Crédito - Mercado Externo		78.045.000	
2.1.2.2.00.0.0	Operações de Crédito Contratuais - Mercado Externo		40.045.000	
2.1.2.2.00.1.0	Operações de Crédito Contratuais - Mercado Externo	40.045.000		
2.1.2.2.00.1.1	Operações de Crédito Contratuais - Mercado Externo - Principal	40.045.000		
2.1.2.8.00.0.0	Operações de Crédito Externas - Estados/DF/Municípios		38.000.000	
2.1.2.8.01.0.0	Operações de Crédito Externas - Estados/DF/Municípios	38.000.000		
2.1.2.8.01.1.0	Operações de Crédito Externas para Programas de Educação	38.000.000		
2.1.2.8.01.1.1	Operações de Crédito Externas para Programas de Educação - Principal	38.000.000		
2.2.0.0.00.0.0	Alienação de Bens		318.000	
2.2.1.0.00.0.0	Alienação de Bens Móveis		212.000	
2.2.1.3.00.0.0	Alienação de Bens Móveis e Semoventes		212.000	
2.2.1.3.00.1.0	Alienação de Bens Móveis e Semoventes	212.000		
2.2.1.3.00.1.1	Alienação de Bens Móveis e Semoventes - Principal	212.000		
2.2.2.0.00.0.0	Alienação de Bens Imóveis		106.000	
2.2.2.0.00.1.0	Alienação de Bens Imóveis	106.000		
2.2.2.0.00.1.1	Alienação de Bens Imóveis - Principal	106.000		
2.3.0.0.00.0.0	Amortização de Empréstimos		110.000	
2.3.0.0.02.0.0	Amortização Proveniente da Execução de Garantia - Operações de Crédito	110.000		
2.3.0.0.02.1.0	Amortização Proveniente da Execução de Garantia - Operações de Crédito	110.000		
2.3.0.0.02.1.1	Amortização Proveniente da Execução de Garantia - Operações de Crédito - Principal	110.000		
2.4.0.0.00.0.0	Transferências de Capital		153.808.000	
2.4.1.0.00.0.0	Transferências da União e de suas Entidades		153.758.000	
2.4.1.8.00.0.0	Transferências da União		153.758.000	
2.4.1.8.10.0.0	Transferência de Convênios da União e de suas Entidades	153.758.000		
2.4.1.8.10.2.0	Transferências de Convênio da União destinadas a Programas de Educação	46.000.000		
2.4.1.8.10.2.1	Transferências de Convênio da União destinadas a Programas de Educação - Principal	46.000.000		
2.4.1.8.10.9.0	Outras Transferências de Convênios da União	107.758.000		



Prefeitura Municipal de Manaus

Orçamento 2018

Receita Prevista para o Exercício de 2018 - Consolidada

Todos os Poderes - Administração Direta/Indireta

NATUREZA DA RECEITA	ESPECIFICAÇÃO DA RECEITA	ALINEAS SUBALINEAS	ESPÉCIES RUBRICAS	CATEGORIA ECONÔMICA ORIGEM
2.4.1.8.10.9.1	Outras Transferências de Convênios da União - Principal	107.758.000		
2.4.2.0.00.0.0	Transferências dos Estados e do Distrito Federal e de suas Entidades		50.000	
2.4.2.8.00.0.0	Transferências dos Estados, Distrito Federal, e de suas Entidades		50.000	
2.4.2.8.10.0.0	Transferências de Convênios dos Estados e do Distrito Federal e de suas Entidades	50.000		
2.4.2.8.10.9.0	Outras Transferências de Convênio dos Estados	50.000		
2.4.2.8.10.9.1	Outras Transferências de Convênio dos Estados - Principal	50.000		
7.0.0.0.00.0.0	Receitas Correntes Intra-orçamentárias			183.457.000
7.2.0.0.00.0.0	Contribuições Intra-orçamentárias		183.457.000	
7.2.1.0.00.0.0	Contribuições Sociais Intra-orçamentárias		183.457.000	
7.2.1.0.04.0.0	Contribuição para o Regime Próprio de Previdência Social - RPPS Intra-orçamentária	158.945.000		
7.2.1.0.04.2.0	Contribuição do Servidor Ativo Civil para o RPPS Intra-orçamentária	158.945.000		
7.2.1.0.04.2.1	Contribuição do Servidor Ativo Civil para o RPPS Intra-orçamentária - Principal	158.945.000		
7.2.1.0.06.0.0	Contribuição para os Fundos de Assistência Médica Intra-orçamentária	24.512.000		
7.2.1.0.06.3.0	Contribuição para Fundos de Assistência Médica dos Servidores Cíveis Intra-orçamentária	24.512.000		
7.2.1.0.06.3.1	Contribuição para Fundos de Assistência Médica dos Servidores Cíveis Intra-orçamentária - Principal	24.512.000		
9.0.0.0.00.0.0	Dedução das Receitas Correntes			512.709.000
9.1.0.0.00.0.0	Deduções do Impostos, Taxas e Contribuições de Melhoria		61.796.000	
9.1.1.0.00.0.0	Deduções do Impostos		59.320.000	
9.1.1.8.00.0.0	Deduções do Impostos Específicos de Estados/DF Municípios		59.320.000	
9.1.1.8.99.0.0	Deduções da Renúncia/Desconto da Receita de Impostos	59.320.000		
9.1.1.8.99.1.0	Dedução da Renúncia/Desconto da Receita do IPTU	20.070.000		
9.1.1.8.99.1.1	Dedução - Renúncia/Desconto do IPTU	20.070.000		
9.1.1.8.99.3.0	Dedução da Renúncia/Desconto da Receita do ISSQN	39.250.000		
9.1.1.8.99.3.1	Dedução - Renúncia/Desconto do ISSQN	39.250.000		
9.1.2.0.00.0.0	Deduções das Taxas		2.476.000	
9.1.2.1.00.0.0	Deduções das Taxas pelo Exercício do Poder de Polícia		2.443.000	
9.1.2.1.01.0.0	Deduções das Taxas de Inspeção, Controle e Fiscalização	2.443.000		
9.1.2.1.01.1.0	Deduções das Taxas de Inspeção, Controle e Fiscalização	2.443.000		
9.1.2.1.01.1.1	Deduções das Taxas de Inspeção, Controle e Fiscalização - Principal	2.443.000		
9.1.2.2.00.0.0	Deduções das Taxas pela Prestação de Serviços		33.000	
9.1.2.2.01.0.0	Deduções das Taxas pela Prestação de Serviços	33.000		
9.1.2.2.01.1.0	Deduções das Taxas pela Prestação de Serviço	33.000		
9.1.2.2.01.1.1	Deduções das Taxas pela Prestação de Serviços - Principal	33.000		
9.2.0.0.00.0.0	Deduções das Contribuições		41.355.000	
9.2.2.0.00.0.0	Deduções das Contribuições Econômicas		3.780.000	
9.2.2.0.99.0.0	Deduções das Contribuições Econômicas	3.780.000		
9.2.2.0.99.1.0	Deduções de Outras Contribuições Econômicas	3.780.000		
9.2.2.0.99.1.1	Deduções de Outras Contribuições Econômicas - Principal	3.780.000		
9.2.4.0.00.0.0	Dedução da Contribuição para o Custeio do Serviço de Iluminação Pública		37.575.000	
9.2.4.0.00.1.0	Dedução da Contribuição para o Custeio do Serviço de Iluminação Pública	37.575.000		
9.2.4.0.00.1.1	Dedução da Contribuição para o Custeio do Serviço de Iluminação Pública - Principal	37.575.000		
9.3.0.0.00.0.0	Dedução da Receita Patrimonial		2.422.000	
9.3.1.0.00.0.0	Dedução da Exploração do Patrimônio Imobiliário do Estado		471.000	
9.3.1.0.02.0.0	Dedução da Concessão, Permissão, Autorização ou Cessão do Direito de Uso de Bens Imóveis Públicos	471.000		
9.3.1.0.02.1.0	Dedução da Concessão, Permissão, Autorização ou Cessão do Direito de Uso de Bens Imóveis Públicos	471.000		
9.3.1.0.02.1.1	Dedução da Concessão, Permissão, Autorização ou Cessão do Direito de Uso de Bens Imóveis Públicos - Principal	471.000		
9.3.2.0.00.0.0	Dedução de Valores Mobiliários		1.884.000	
9.3.2.1.00.0.0	Dedução de Juros e Correções Monetárias		913.000	
9.3.2.1.00.1.0	Dedução da Remuneração de Depósitos Bancários	913.000		
9.3.2.1.00.1.1	Dedução da Remuneração de Depósitos Bancários - Principal	913.000		
9.3.2.9.00.0.0	Dedução de Outros Valores Mobiliários		971.000	
9.3.2.9.00.1.0	Dedução de Outros Valores Mobiliários	971.000		
9.3.2.9.00.1.1	Dedução de Outros Valores Mobiliários - Principal	971.000		
9.3.3.0.00.0.0	Dedução das Delegação de Serviços Públicos Mediante Concessão, Permissão, Autorização ou Licença		67.000	
9.3.3.1.00.0.0	Delegação para a Prestação dos Serviços de Transporte		67.000	
9.3.3.1.01.0.0	Delegação para a Prestação dos Serviços de Transporte Rodoviário	67.000		
9.3.3.1.01.1.0	Delegação para a Prestação dos Serviços de Transporte Rodoviário	67.000		
9.3.3.1.01.1.1	Delegação para a Prestação dos Serviços de Transporte Rodoviário - Principal	67.000		
9.6.0.0.00.0.0	Deduções da Receita de Serviços		4.560.000	
9.6.1.0.00.0.0	Dedução de Serviços Administrativos e Comerciais Gerais		4.560.000	
9.6.1.0.03.0.0	Dedução dos Serviços de Registro, Certificação e Fiscalização	4.560.000		
9.6.1.0.03.1.0	Dedução dos Serviços de Registro, Certificação e Fiscalização	4.560.000		
9.6.1.0.03.1.1	Dedução dos Serviços de Registro, Certificação e Fiscalização - Principal	4.560.000		
9.7.0.0.00.0.0	Dedução das Transferências Correntes		382.344.000	
9.7.1.0.00.0.0	Dedução das Transferências da União e de suas Entidades		87.647.000	
9.7.1.8.00.0.0	Dedução das Transferências da União - Específica E/M		87.647.000	
9.7.1.8.01.0.0	Dedução da Participação na Receita da União	87.037.000		
9.7.1.8.01.2.0	Dedução da Cota-Parte do Fundo de Participação dos Municípios - Cota Mensal	86.961.000		
9.7.1.8.01.2.1	Dedução da Cota-Parte do Fundo de Participação dos Municípios - Cota Mensal - Principal	86.961.000		
9.8.1.7.01.5.0	Dedução da Cota-Parte do Imposto Sobre a Propriedade Territorial Rural	76.000		
9.7.1.8.06.0.0	Dedução da Cota-Parte do Imposto Sobre a Propriedade Territorial Rural - Principal	76.000		
9.7.1.8.06.0.1	Dedução da Transferência Financeira do ICMS Desoneração L.C. Nº 87/96	610.000		
9.7.1.8.06.1.0	Dedução da Transferência Financeira do ICMS Desoneração L.C. Nº 87/96	610.000		
9.7.1.8.06.1.1	Dedução da Transferência Financeira do ICMS Desoneração L.C. Nº 87/96 - Principal	610.000		
9.7.2.0.00.0.0	Dedução das Transferências dos Estados e do Distrito Federal e de suas Entidades		294.697.000	
9.7.2.8.00.0.0	Dedução das Transferências dos Estados - Específica E/M		294.697.000	
9.7.2.8.01.0.0	Dedução da Participação na Receita dos Estados	294.697.000		
9.7.2.8.01.1.0	Dedução da Cota-Parte do ICMS	262.000.000		
9.7.2.8.01.1.1	Dedução da Cota-Parte do ICMS - Principal	262.000.000		
9.7.2.8.01.2.0	Dedução da Cota-Parte do IPVA	31.720.000		
9.7.2.8.01.2.1	Dedução da Cota-Parte do IPVA - Principal	31.720.000		
9.7.2.8.01.3.0	Dedução da Cota-Parte do IPI - Municípios	977.000		
9.7.2.8.01.3.1	Dedução da Cota-Parte do IPI - Municípios - Principal	977.000		
9.9.0.0.00.0.0	Dedução de Outras Receitas Correntes		20.232.000	
9.9.1.0.00.0.0	Dedução das Multas Administrativas, Contratuais e Judiciais		17.023.000	
9.9.1.0.01.0.0	Dedução das Multas Previstas em Legislação Específica	16.823.000		
9.9.1.0.01.1.0	Dedução das Multas Previstas em Legislação Específica	16.823.000		
9.9.1.0.01.1.1	Dedução das Multas Previstas em Legislação Específica - Principal	16.823.000		
9.9.1.0.06.0.0	Dedução das Multas por Danos Ambientais	200.000		


Prefeitura Municipal de Manaus
Orçamento 2018

Receita Prevista para o Exercício de 2018 - Consolidada

Todos os Poderes - Administração Direta/Indireta

NATUREZA DA RECEITA	ESPECIFICAÇÃO DA RECEITA	ALÍNEAS SUBALÍNEAS	ESPÉCIES RUBRICAS	CATEGORIA ECONÔMICA ORIGEM
9.9.1.0.06.1.0	Dedução das Multas Administrativas por Danos Ambientais	200.000		
9.9.1.0.06.1.1	Dedução das Multas Por Danos Ao Meio Ambiente	200.000		
9.9.9.0.00.0.0	Dedução das Demais Receitas Correntes		3.209.000	
9.9.9.0.99.0.0	Dedução de Outras Receitas	3.209.000		
9.9.9.0.99.1.0	Dedução de Outras Receitas - Primárias	3.209.000		
9.9.9.0.99.1.1	Dedução de Outras Receitas - Primárias	3.209.000		
VALOR TOTAL				4.769.702.000

ORÇAMENTO FISCAL E DA SEGURIDADE SOCIAL

Orçamento 2018

Demonstrativo da Despesa por Órgão e Esfera

Todos os Poderes - Administração Direta/Indireta

Valores em R\$ 1,00

ÓRGÃO	ESPECIFICAÇÃO	TESOURO		OUTRAS FONTES		TOTAL		TOTAL GERAL
		FISCAL	SEGURIDADE	FISCAL	SEGURIDADE	FISCAL	SEGURIDADE	
01000	CÂMARA MUNICIPAL DE MANAUS	135.505.000		65.000		135.570.000		135.570.000
11000	CASA CIVIL	60.053.000	1.070.000	92.432.000	4.627.000	152.485.000	5.697.000	158.182.000
12000	GABINETE DO VICE-PREFEITO	2.377.000				2.377.000		2.377.000
13000	PROCURADORIA-GERAL DO MUNICÍPIO	78.317.000				78.317.000		78.317.000
14000	SECRETARIA MUNICIPAL DE ADMINISTRAÇÃO, PLANEJAMENTO E GESTÃO	96.377.000	200.000		50.136.000	96.377.000	50.336.000	146.713.000
15000	CASA MILITAR	26.729.000				26.729.000		26.729.000
16000	SECRETARIA MUNICIPAL DE FINANÇAS, TECNOLOGIA DA INFORMAÇÃO E CONTROLE INTERNO	346.580.000		133.550.000		480.130.000		480.130.000
18000	SECRETARIA MUNICIPAL DE EDUCAÇÃO	407.444.000		861.223.000		1.268.667.000		1.268.667.000
19000	SECRETARIA MUNICIPAL DE COMUNICAÇÃO	67.955.000				67.955.000		67.955.000
21000	SECRETARIA MUNICIPAL DE TRABALHO, EMPREGO E DESENVOLVIMENTO	11.712.000		9.077.000		20.789.000		20.789.000
23000	SECRETARIA MUNICIPAL DE SAÚDE		727.318.780		193.299.000		920.617.780	920.617.780
26000	SECRETARIA MUNICIPAL DE JUVENTUDE, ESPORTE E LAZER	21.133.480		813.000		21.946.480		21.946.480
27000	SECRETARIA MUNICIPAL DE INFRAESTRUTURA	270.621.000		238.819.000		509.440.000		509.440.000
28000	SECRETARIA MUNICIPAL DE MEIO AMBIENTE E SUSTENTABILIDADE	14.837.000		1.843.000		16.680.000		16.680.000
37000	SECRETARIA MUNICIPAL DA MULHER, ASSISTÊNCIA SOCIAL E DIREITOS HUMANOS		77.125.780		10.400.000		87.525.780	87.525.780
38000	SECRETARIA MUNICIPAL DE LIMPEZA PÚBLICA	292.423.000				292.423.000		292.423.000
40000	SECRETARIA MUNICIPAL EXTRAORDINÁRIA	1.689.000				1.689.000		1.689.000
50000	INSTITUTO MUNICIPAL DE ENGENHARIA E FISCALIZAÇÃO DO TRÂNSITO	45.732.000		31.490.000		77.222.000		77.222.000
52000	FUNDAÇÃO DE APOIO AO IDOSO "DOUTOR THOMAS"		21.101.000		651.000		21.752.000	21.752.000
54000	SUPERINTENDÊNCIA MUNICIPAL DE TRANSPORTES URBANOS	19.889.000		6.984.000		26.873.000		26.873.000
56000	INSTITUTO MUNICIPAL DE PLANEJAMENTO URBANO	12.636.000		14.440.000		27.076.000		27.076.000
62000	FUNDAÇÃO MUNICIPAL DE CULTURA, TURISMO E EVENTOS	33.812.000		1.934.000		35.746.000		35.746.000
63000	MANAUS PREVIDÊNCIA			282.850.000		282.850.000		282.850.000
99000	RESERVA DE CONTINGÊNCIA	62.431.960				62.431.960		62.431.960
Total Geral		2.008.253.440	826.815.560	1.392.670.000	541.963.000	3.400.923.440	1.368.778.560	4.769.702.000


Prefeitura Municipal de Manaus
Orçamento 2018

Demonstrativo da Despesa por Órgão e Categoria Econômica

Todos os Poderes - Administração Direta/Indireta

Valores em R\$ 1,00

ÓRGÃO	TESOURO		OUTRAS FONTES		TOTAL		TOTAL GERAL
	CORRENTE (A)	CAPITAL (B)	CORRENTE (C)	CAPITAL (D)	TOTAL CORRENTE E = (A + C)	TOTAL CAPITAL F = (B + D)	
01000 - CÂMARA MUNICIPAL DE MANAUS	131.205.000	4.300.000	65.000		131.270.000	4.300.000	135.570.000
11000 - CASA CIVIL	59.563.000	1.560.000	93.315.000	3.744.000	152.878.000	5.304.000	158.182.000
12000 - GABINETE DO VICE-PREFEITO	2.363.000	14.000			2.363.000	14.000	2.377.000
13000 - PROCURADORIA-GERAL DO MUNICÍPIO	71.317.000	7.000.000			71.317.000	7.000.000	78.317.000
14000 - SECRETARIA MUNICIPAL DE ADMINISTRAÇÃO, PLANEJAMENTO E GESTÃO	96.050.029	526.971	49.301.000	835.000	145.351.029	1.361.971	146.713.000
15000 - CASA MILITAR	26.043.000	686.000			26.043.000	686.000	26.729.000
16000 - SECRETARIA MUNICIPAL DE FINANÇAS, TECNOLOGIA DA INFORMAÇÃO E CONTROLE INTERNO	231.555.000	115.025.000		133.550.000	231.555.000	248.575.000	480.130.000
18000 - SECRETARIA MUNICIPAL DE EDUCAÇÃO	381.239.000	26.205.000	776.240.000	84.983.000	1.157.479.000	111.188.000	1.268.667.000
19000 - SECRETARIA MUNICIPAL DE COMUNICAÇÃO	67.955.000				67.955.000		67.955.000
21000 - SECRETARIA MUNICIPAL DE TRABALHO, EMPREGO E DESENVOLVIMENTO	11.712.000		3.369.000	5.708.000	15.081.000	5.708.000	20.789.000
23000 - SECRETARIA MUNICIPAL DE SAÚDE	722.095.220	5.223.560	179.888.000	13.411.000	901.983.220	18.634.560	920.617.780
26000 - SECRETARIA MUNICIPAL DE JUVENTUDE, ESPORTE E LAZER	19.438.780	1.694.700	813.000		20.251.780	1.694.700	21.946.480
27000 - SECRETARIA MUNICIPAL DE INFRAESTRUTURA	86.087.000	184.534.000		238.819.000	86.087.000	423.353.000	509.440.000
28000 - SECRETARIA MUNICIPAL DE MEIO AMBIENTE E SUSTENTABILIDADE	14.837.000		1.463.000	380.000	16.300.000	380.000	16.680.000
37000 - SECRETARIA MUNICIPAL DA MULHER, ASSISTÊNCIA SOCIAL E DIREITOS HUMANOS	76.905.780	220.000	9.615.000	785.000	86.520.780	1.005.000	87.525.780
38000 - SECRETARIA MUNICIPAL DE LIMPEZA PÚBLICA	292.423.000				292.423.000		292.423.000
40000 - SECRETARIA MUNICIPAL EXTRAORDINÁRIA	1.689.000				1.689.000		1.689.000
50000 - INSTITUTO MUNICIPAL DE ENGENHARIA E FISCALIZAÇÃO DO TRÂNSITO	45.732.000		28.326.000	3.164.000	74.058.000	3.164.000	77.222.000
52000 - FUNDAÇÃO DE APOIO AO IDOSO "DOUTOR THOMAS"	20.621.000	480.000	633.000	18.000	21.254.000	498.000	21.752.000
54000 - SUPERINTENDÊNCIA MUNICIPAL DE TRANSPORTES URBANOS	19.789.000	100.000	6.704.000	280.000	26.493.000	380.000	26.873.000
56000 - INSTITUTO MUNICIPAL DE PLANEJAMENTO URBANO	12.636.000		11.286.000	3.154.000	23.922.000	3.154.000	27.076.000
62000 - FUNDAÇÃO MUNICIPAL DE CULTURA, TURISMO E EVENTOS	33.812.000		1.400.000	534.000	35.212.000	534.000	35.746.000
63000 - MANAUS PREVIDÊNCIA			282.470.000	280.000	282.470.000	280.000	282.750.000
99000 - RESERVA DE CONTINGÊNCIA							62.431.960
Total Geral	2.425.067.809	347.569.231	1.444.888.000	489.645.000	3.869.955.809	837.214.231	4.769.602.000

NOTA: O valor de R\$ 62.431.960 (Sessenta e dois milhões, quatrocentos e trinta e um mil novecentos e sessenta reais), relativos à reserva de contingência, são demonstrados apenas no total geral por não serem passíveis de classificação quanto à categoria econômica da despesa (corrente ou capital).



Prefeitura Municipal de Manaus
Orçamento 2018
Demonstrativo da Despesa por Fonte de Recurso e Esfera
Todos os Poderes - Administração Direta/Indireta

Valores em R\$ 1,00

FUNTE	ESPECIFICAÇÃO	TESOURO		OUTRAS FONTES		TOTAL		TOTAL GERAL
		FISCAL	SEGURIDADE	FISCAL	SEGURIDADE	FISCAL	SEGURIDADE	
100	Recursos Ordinários	1.598.271.440	372.802.560			1.598.271.440	372.802.560	1.971.074.000
101	Recursos destinados à manutenção e ao desenvolvimento do Ensino	374.345.000				374.345.000	-	374.345.000
102	Recursos destinados às ações e aos serviços de saúde		454.013.000			-	454.013.000	454.013.000
105	Compens. Financeira pela Utilização ou Exploração de Rec.Hídricos ou Minerais	23.085.000				23.085.000	-	23.085.000
115	Transf. de Recursos do Fundo Nac. do Desenvol. da Educação - FNDE			27.951.000		27.951.000	-	27.951.000
116	Contribuição de Intervenção do Domínio Econômico - CIDE	1.962.000				1.962.000	-	1.962.000
117	Contribuição para o Custeio dos Serviços de Iluminação Pública - COSIP			87.675.000		87.675.000	-	87.675.000
118	Transferências do FUNDEB - (aplic.na remun.dos profis.do Magistério em efetivo exerc.na Educ.Básica)			708.736.000		708.736.000	-	708.736.000
121	Transferências do Salário Educação			30.736.000		30.736.000	-	30.736.000
126	Rendimentos de Aplicação Financeira - Gestão Tesouro	10.272.000				10.272.000	-	10.272.000
192	Alienações de Bens	318.000				318.000	-	318.000
207	Retorno das Operações de Crédito do FUMIPEQ			110.000		110.000	-	110.000
208	Contribuição do Servidor para o FUNSERV				25.451.000	-	25.451.000	25.451.000
209	Contribuição Patronal para o FUNSERV				24.512.000	-	24.512.000	24.512.000
210	Arrecadação Própria de Entidades e Fundos			62.175.000	6.053.000	62.175.000	6.053.000	68.228.000
214	Transferência de Recursos do Sistema Único de Saúde - SUS				177.028.000	-	177.028.000	177.028.000
224	Transferências de Convênios ou Contratos de Repasses			154.491.000	50.000	154.491.000	50.000	154.541.000
229	Transferência de Recursos do Fundo Nacional de Assistência				7.399.000	-	7.399.000	7.399.000
230	Transferências de Recursos do Fundo Estadual da Assistência				900.000	-	900.000	900.000
260	Fundo Previdenciário				58.943.000	-	58.943.000	58.943.000
261	Fundo Financeiro				190.299.000	-	190.299.000	190.299.000
262	Fundo Administrativo				19.158.000	-	19.158.000	19.158.000
290	Operações de Crédito Internas			220.677.000		220.677.000	-	220.677.000
291	Operações de Crédito Externas			78.045.000		78.045.000	-	78.045.000
294	Rend. de Aplic. Financeira -Recur. Vinc. e de Recur. Próprios de Entid. e Fundos			32.170.000		32.170.000	-	32.170.000
	Total Geral	2.008.253.440	826.815.560	1.392.670.000	541.963.000	3.400.923.440	1.368.778.560	4.769.702.000



Prefeitura Municipal de Manaus
Orçamento 2018
Demonstrativo da Despesa por Fonte de Recurso e Categoria Econômica
Todos os Poderes - Administração Direta/Indireta

Valores em R\$ 1,00

FUNTE DE RECURSO	TESOURO		OUTRAS FONTES		TOTAL		TOTAL GERAL
	CORRENTE (A)	CAPITAL (B)	CORRENTE (C)	CAPITAL (D)	CORRENTE E = (A + C)	CAPITAL F = (B + D)	
100 - Recursos Ordinários	1.614.714.809	293.927.231			1.614.714.809	293.927.231	1.971.074.000
101 - Recursos destinados à manutenção e ao desenvolvimento do Ensino	356.340.000	18.005.000			356.340.000	18.005.000	374.345.000
102 - Recursos destinados às ações e aos serviços de saúde	454.013.000				454.013.000	-	454.013.000
105 - Compens. Financeira pela Utilização ou Exploração de Rec.Hídricos ou Minerais		23.085.000			-	23.085.000	23.085.000
115 - Transf. de Recursos do Fundo Nac. do Desenvol. da Educação - FNDE			27.951.000		27.951.000	-	27.951.000
116 - Contribuição de Intervenção do Domínio Econômico - CIDE		1.962.000			-	1.962.000	1.962.000
117 - Contribuição para o Custeio dos Serviços de Iluminação Pública - COSIP			87.675.000		87.675.000	-	87.675.000
118 - Transferências do FUNDEB - (aplic.na remun.dos profis.do Magistério em efetivo exerc.na Educ.Básica)			708.736.000		708.736.000	-	708.736.000
121 - Transferências do Salário Educação			30.736.000		30.736.000	-	30.736.000
126 - Rendimentos de Aplicação Financeira - Gestão Tesouro		10.272.000			-	10.272.000	10.272.000
192 - Alienações de Bens		318.000			-	318.000	318.000
207 - Retorno das Operações de Crédito do FUMIPEQ				110.000	-	110.000	110.000
208 - Contribuição do Servidor para o FUNSERV			25.451.000		25.451.000	-	25.451.000
209 - Contribuição Patronal para o FUNSERV			23.765.000	747.000	23.765.000	747.000	24.512.000
210 - Arrecadação Própria de Entidades e Fundos			55.975.000	12.253.000	55.975.000	12.253.000	68.228.000
214 - Transferência de Recursos do Sistema Único de Saúde - SUS			169.751.000	7.277.000	169.751.000	7.277.000	177.028.000
224 - Transferências de Convênios ou Contratos de Repasses			783.000	153.758.000	783.000	153.758.000	154.541.000
229 - Transferência de Recursos do Fundo Nacional de Assistência			7.399.000		7.399.000	-	7.399.000
230 - Transferências de Recursos do Fundo Estadual da Assistência			900.000		900.000	-	900.000
260 - Fundo Previdenciário			58.943.000		58.943.000	-	58.943.000
261 - Fundo Financeiro			190.299.000		190.299.000	-	190.299.000
262 - Fundo Administrativo			18.878.000	280.000	18.878.000	280.000	19.158.000
290 - Operações de Crédito Internas				220.677.000	-	220.677.000	220.677.000
291 - Operações de Crédito Externas				78.045.000	-	78.045.000	78.045.000
294 - Rend. de Aplic. Financeira -Recur. Vinc. e de Recur. Próprios de Entid. e Fundos			37.646.000	16.498.000	37.646.000	16.498.000	54.244.000
Total Geral	2.425.067.809	347.569.231	1.444.888.000	489.645.000	3.869.955.809	837.214.231	4.769.702.000

NOTA: O valor de R\$ 62.431.960 (sessenta e dois milhões, quatrocentos e trinta e um mil novecentos e sessenta reais), relativos à reserva de contingência são demonstrados apenas no total geral da fonte 100 - Recursos Ordinários e R\$ 100.000,00 (Cem Mil Reais) da fonte 294 - Rend. de Aplic. Financeira -Recur. Vinc. e de Recur. Próprios de Entid. e Fundos relativos à reserva de contingência do Manaus Previdência por não serem passíveis de classificação quanto à categoria econômica da despesa (corrente ou capital).



Prefeitura Municipal de Manaus
Orçamento 2018
Demonstrativo da Despesa por Função e Esfera
Todos os Poderes - Administração Direta/Indireta

Valores em R\$ 1,00

FUNÇÃO	ESPECIFICAÇÃO	TESOURO		OUTRAS FONTES		TOTAL		TOTAL GERAL
		FISCAL	SEGURIDADE	FISCAL	SEGURIDADE	FISCAL	SEGURIDADE	
01	Legislativa	135.505.000		65.000		135.570.000		135.570.000
03	Essencial à Justiça	30.387.000				30.387.000		30.387.000
04	Administração	380.024.871	700.000	133.630.000	50.136.000	513.654.871	50.836.000	564.490.871
05	Defesa Nacional	102.000				102.000		102.000
06	Segurança Pública	26.627.000				26.627.000		26.627.000
08	Assistência Social		98.505.780		15.678.000	-	114.183.780	114.183.780
09	Previdência Social				280.245.000	-	280.245.000	280.245.000
10	Saúde		727.318.780		193.299.000	-	920.617.780	920.617.780
11	Trabalho	11.838.189		7.077.000		18.915.189		18.915.189
12	Educação	413.258.940		861.223.000		1.274.481.940		1.274.481.940
13	Cultura	32.481.000		9.162.000		41.643.000		41.643.000
14	Direitos da Cidadania	850.000	216.000			850.000	216.000	1.066.000
15	Urbanismo	590.130.000		292.721.000		882.851.000		882.851.000
16	Habitação			1.105.000		1.105.000		1.105.000
17	Saneamento	59.660.000		81.933.000		141.593.000		141.593.000
18	Gestão Ambiental	14.837.000		1.843.000		16.680.000		16.680.000
20	Agricultura	110.000				110.000		110.000
23	Comércio e Serviços	3.019.000		2.413.000		5.432.000		5.432.000
26	Transporte	400.000				400.000		400.000
27	Desporto e Lazer	20.283.480		813.000		21.096.480		21.096.480
28	Encargos Especiais	226.308.000	75.000	685.000	2.505.000	226.993.000	2.580.000	229.573.000
99	Reserva de Contingência	62.431.960			100.000	62.431.960	100.000	62.531.960
Total Geral		2.008.253.440	826.815.560	1.392.670.000	541.963.000	3.400.923.440	1.368.778.560	4.769.702.000



Prefeitura Municipal de Manaus
Orçamento 2018
 Demonstrativo da Despesa por Função e Categoria Econômica
 Todos os Poderes - Administração Direta/Indireta

Valores em R\$ 1,00

FUNÇÃO	TESOURO		OUTRAS FONTES		TOTAL		TOTAL GERAL G = (E + F)
	CORRENTE (A)	CAPITAL (B)	CORRENTE (C)	CAPITAL (D)	CORRENTE E = (A + C)	CAPITAL F = (B + D)	
01 - Legislativa	131.205.000	4.300.000	65.000		131.270.000	4.300.000	135.570.000
03 - Essencial à Justiça	30.387.000				30.387.000	-	30.387.000
04 - Administração	372.064.900	8.659.971	49.374.000	134.392.000	421.438.900	143.051.971	564.490.871
05 - Defesa Nacional	56.000	46.000			56.000	46.000	102.000
06 - Segurança Pública	25.987.000	640.000			25.987.000	640.000	26.627.000
08 - Assistência Social	97.805.780	700.000	14.875.000	803.000	112.680.780	1.503.000	114.183.780
09 - Previdência Social			279.965.000	280.000	279.965.000	280.000	280.245.000
10 - Saúde	722.095.220	5.223.560	179.888.000	13.411.000	901.983.220	18.634.560	920.617.780
11 - Trabalho	11.838.189		1.369.000	5.708.000	13.207.189	5.708.000	18.915.189
12 - Educação	387.053.940	26.205.000	776.240.000	84.983.000	1.163.293.940	111.188.000	1.274.481.940
13 - Cultura	32.393.000	88.000	1.420.000	7.742.000	33.813.000	7.830.000	41.643.000
14 - Direitos da Cidadania	1.066.000				1.066.000	-	1.066.000
15 - Urbanismo	458.244.000	131.886.000	134.121.000	158.600.000	592.365.000	290.486.000	882.851.000
16 - Habitação			105.000	1.000.000	105.000	1.000.000	1.105.000
17 - Saneamento		59.660.000		81.933.000	-	141.593.000	141.593.000
18 - Gestão Ambiental	14.837.000		1.463.000	380.000	16.300.000	380.000	16.680.000
20 - Agricultura	110.000				110.000	-	110.000
23 - Comércio e Serviços	2.019.000	1.000.000	2.000.000	413.000	4.019.000	1.413.000	5.432.000
26 - Transporte	400.000				400.000	-	400.000
27 - Desporto e Lazer	18.588.780	1.694.700	813.000		19.401.780	1.694.700	21.096.480
28 - Encargos Especiais	118.917.000	107.466.000	3.190.000		122.107.000	107.466.000	229.573.000
99 - Reserva de Contingência					-	-	62.531.960
Total Geral	2.425.067.809	347.569.231	1.444.888.000	489.645.000	3.869.955.809	837.214.231	4.769.702.000

NOTA: O valor de R\$ 62.531.960 (Sessenta e dois milhões, quinhentos e trinta e um mil novecentos e sessenta reais), relativos à reserva de contingência, são demonstrados apenas no total geral por não serem passíveis de classificação quanto à categoria econômica da despesa (corrente ou capital).



Prefeitura Municipal de Manaus
Orçamento 2018
 Demonstrativo da Despesa por Subfunção e Esfera
 Todos os Poderes - Administração Direta/Indireta

Valores em R\$ 1,00

SF	ESPECIFICAÇÃO	TESOURO		OUTRAS FONTES		TOTAL		TOTAL GERAL
		FISCAL	SEGURIDADE	FISCAL	SEGURIDADE	FISCAL	SEGURIDADE	
031	Ação Legislativa	9.066.000				9.066.000	-	9.066.000
121	Planejamento e Orçamento	25.000				25.000	-	25.000
122	Administração Geral	726.723.871	201.852.000	38.765.000	67.533.000	765.488.871	269.385.000	1.034.873.871
124	Controle Interno	50.000				50.000	-	50.000
125	Normatização e Fiscalização			395.000		395.000	-	395.000
126	Tecnologia da Informação	16.464.000		44.075.000		60.539.000	-	60.539.000
128	Formação de Recursos Humanos	753.000	2.368.780	2.084.000	9.000.000	2.837.000	11.368.780	14.205.780
129	Administração de Receitas	7.050.000		22.000.000		29.050.000	-	29.050.000
131	Comunicação Social	64.744.000				64.744.000	-	64.744.000
153	Defesa Terrestre	102.000				102.000	-	102.000
181	Policimento	1.208.000				1.208.000	-	1.208.000
182	Defesa Civil	1.913.000				1.913.000	-	1.913.000
241	Assistência ao Idoso	513.000	3.799.000		651.000	513.000	4.450.000	4.963.000
242	Assistência ao Portador de Deficiência	200.000	2.000			200.000	2.000	202.000
243	Assistência à Criança e ao Adolescente		504.780		611.000	-	1.115.780	1.115.780
244	Assistência Comunitária	126.189				126.189	-	126.189
272	Previdência do Regime Estatutário				262.928.000	-	262.928.000	262.928.000
301	Atenção Básica	800.000	324.485.000		84.416.000	800.000	408.901.000	409.701.000
302	Assistência Hospitalar e Ambulatorial		217.398.000		50.146.000	-	267.544.000	267.544.000
303	Suporte Profilático e Terapêutico		4.943.000		17.435.000	-	22.378.000	22.378.000
304	Vigilância Sanitária		15.218.000		2.167.000	-	17.385.000	17.385.000
305	Vigilância Epidemiológica		10.159.000		30.055.000	-	40.214.000	40.214.000
306	Alimentação e Nutrição	23.586.000	1.560.000	23.900.000		47.486.000	1.560.000	49.046.000
334	Fomento ao Trabalho	2.061.000		7.485.000		9.546.000	-	9.546.000
361	Ensino Fundamental	314.239.000		645.819.000		960.058.000	-	960.058.000
363	Ensino Profissional	448.600				448.600	-	448.600
364	Ensino Superior	5.366.340				5.366.340	-	5.366.340
365	Educação Infantil	46.814.000		166.681.000		213.495.000	-	213.495.000
366	Educação de Jovens e Adultos	2.110.000		17.862.000		19.972.000	-	19.972.000
367	Educação Especial	19.895.000		6.961.000		26.856.000	-	26.856.000
391	Patrimônio Histórico, Artístico e Arqueológico	342.000		65.000		407.000	-	407.000
392	Difusão Cultural	20.953.000		1.456.000		22.409.000	-	22.409.000
422	Direitos Individuais, Coletivos e Difusos	566.000	44.451.000	53.000	14.416.000	619.000	58.867.000	59.486.000
423	Assistência aos Povos Indígenas	200.000				200.000	-	200.000
451	Infraestrutura Urbana	134.033.000		204.295.000		338.328.000	-	338.328.000
452	Serviços Urbanos	252.845.000		88.501.000		341.346.000	-	341.346.000
453	Transportes Coletivos Urbanos	691.000		2.401.000		3.092.000	-	3.092.000
482	Habitação Urbana			1.183.000		1.183.000	-	1.183.000
512	Saneamento Básico Urbano	57.460.000		78.892.000		136.352.000	-	136.352.000
541	Preservação e Conservação Ambiental	102.720		868.800		971.520	-	971.520
542	Controle Ambiental	55.280		754.200		809.480	-	809.480
543	Recuperação das Áreas Degradadas			28.622.000		28.622.000	-	28.622.000
605	Abastecimento	1.060.000				1.060.000	-	1.060.000
606	Extensão Rural	110.000				110.000	-	110.000
692	Comercialização	70.000				70.000	-	70.000
695	Turismo	1.497.000		8.054.000		9.551.000	-	9.551.000
811	Desporto de Rendimento	1.218.000				1.218.000	-	1.218.000
812	Desporto Comunitário	7.602.480		813.000		8.415.480	-	8.415.480
843	Serviço da Dívida Interna	103.980.000				103.980.000	-	103.980.000
844	Serviço da Dívida Externa	44.341.000				44.341.000	-	44.341.000
846	Outros Encargos Especiais	74.437.000	75.000	685.000	2.505.000	75.122.000	2.580.000	77.702.000
999	Reserva de Contingência	62.431.960			100.000	62.431.960	100.000	62.531.960
Total Geral		2.008.253.440	826.815.560	1.392.670.000	541.963.000	3.400.923.440	1.368.778.560	4.769.702.000



Prefeitura Municipal de Manaus
Orçamento 2018
Demonstrativo da Despesa por Subfunção e Categoria Econômica
Todos os Poderes - Administração Direta/Indireta

Valores em R\$ 1,00

SUBFUNÇÃO	TESOURO		OUTRAS FONTES		TOTAL		
	CORRENTE (A)	CAPITAL (B)	CORRENTE (C)	CAPITAL (D)	CORRENTE E = (A + C)	CAPITAL F = (B + D)	TOTAL GERAL G = (E + F)
031 - Ação Legislativa	9.066.000				9.066.000	-	9.066.000
121 - Planejamento e Orçamento	25.000				25.000	-	25.000
122 - Administração Geral	921.603.900	6.971.971	89.354.000	16.944.000	1.010.957.900	23.915.971	1.034.873.871
124 - Controle Interno	50.000				50.000	-	50.000
125 - Normatização e Fiscalização			375.000	20.000	375.000	20.000	395.000
126 - Tecnologia da Informação	11.579.000	4.885.000		44.075.000	11.579.000	48.960.000	60.539.000
128 - Formação de Recursos Humanos	2.941.780	180.000	9.284.000	1.800.000	12.225.780	1.980.000	14.205.780
129 - Administração de Receitas	4.850.000	2.200.000		22.000.000	4.850.000	24.200.000	29.050.000
131 - Comunicação Social	64.744.000				64.744.000	-	64.744.000
153 - Defesa Terrestre	56.000	46.000			56.000	46.000	102.000
181 - Policiamento	768.000	440.000			768.000	440.000	1.208.000
182 - Defesa Civil	1.713.000	200.000			1.713.000	200.000	1.913.000
241 - Assistência ao Idoso	3.882.000	430.000	633.000	18.000	4.515.000	448.000	4.963.000
242 - Assistência ao Portador de Deficiência	202.000				202.000	-	202.000
243 - Assistência à Criança e ao Adolescente	504.780		531.000	80.000	1.035.780	80.000	1.115.780
244 - Assistência Comunitária	126.189				126.189	-	126.189
272 - Previdência do Regime Estatutário			262.928.000		262.928.000	-	262.928.000
301 - Atenção Básica	322.685.000	2.600.000	78.367.000	6.049.000	401.052.000	8.649.000	409.701.000
302 - Assistência Hospitalar e Ambulatorial	215.867.000	1.531.000	47.046.000	3.100.000	262.913.000	4.631.000	267.544.000
303 - Suporte Profilático e Terapêutico	4.943.000		16.492.000	943.000	21.435.000	943.000	22.378.000
304 - Vigilância Sanitária	15.218.000		2.082.000	85.000	17.300.000	85.000	17.385.000
305 - Vigilância Epidemiológica	10.043.440	115.560	26.821.000	3.234.000	36.864.440	3.349.560	40.214.000
306 - Alimentação e Nutrição	25.146.000		23.900.000		49.046.000	-	49.046.000
334 - Fomento ao Trabalho	2.061.000		2.000.000	5.485.000	4.061.000	5.485.000	9.546.000
361 - Ensino Fundamental	299.408.000	14.831.000	598.039.000	47.780.000	897.447.000	62.611.000	960.058.000
363 - Ensino Profissional	448.600				448.600	-	448.600
364 - Ensino Superior	5.366.340				5.366.340	-	5.366.340
365 - Educação Infantil	41.495.000	5.319.000	132.478.000	34.203.000	173.973.000	39.522.000	213.495.000
366 - Educação de Jovens e Adultos	2.110.000		17.862.000		19.972.000	-	19.972.000
367 - Educação Especial	13.840.000	6.055.000	3.961.000	3.000.000	17.801.000	9.055.000	26.856.000
391 - Patrimônio Histórico, Artístico e Arqueológico	342.000			65.000	342.000	65.000	407.000
392 - Difusão Cultural	20.953.000		1.400.000	56.000	22.353.000	56.000	22.409.000
422 - Direitos Individuais, Coletivos e Difusos	44.947.000	70.000	13.764.000	705.000	58.711.000	775.000	59.486.000
423 - Assistência aos Povos Indígenas	200.000				200.000	-	200.000
451 - Infraestrutura Urbana	185.000	133.848.000	22.913.000	181.382.000	23.098.000	315.230.000	338.328.000
452 - Serviços Urbanos	252.845.000		88.490.000	11.000	341.335.000	11.000	341.346.000
453 - Transportes Coletivos Urbanos	503.000	188.000	734.000	1.667.000	1.237.000	1.855.000	3.092.000
482 - Habitação Urbana			168.000	1.015.000	1.183.000	-	1.183.000
512 - Saneamento Básico Urbano		57.460.000		78.892.000	-	136.352.000	136.352.000
541 - Preservação e Conservação Ambiental	102.720		703.800	165.000	806.520	165.000	971.520
542 - Controle Ambiental	55.280		539.200	215.000	594.480	215.000	809.480
543 - Recuperação das Áreas Degradadas				28.622.000	-	28.622.000	28.622.000
605 - Abastecimento	60.000	1.000.000			60.000	1.000.000	1.060.000
606 - Extensão Rural	110.000				110.000	-	110.000
692 - Comercialização	70.000				70.000	-	70.000
695 - Turismo	1.409.000	88.000	20.000	8.034.000	1.429.000	8.122.000	9.551.000
811 - Desporto de Rendimento	1.218.000				1.218.000	-	1.218.000
812 - Desporto Comunitário	5.957.780	1.644.700	813.000		6.770.780	1.644.700	8.415.480
843 - Serviço da Dívida Interna	33.480.000	70.500.000			33.480.000	70.500.000	103.980.000
844 - Serviço da Dívida Externa	7.375.000	36.966.000			7.375.000	36.966.000	44.341.000
846 - Outros Encargos Especiais	74.512.000		3.190.000		77.702.000	-	77.702.000
999 - Reserva de Contingência					-	-	62.531.960
Total Geral	2.425.067.809	347.569.231	1.444.888.000	489.645.000	3.869.955.809	837.214.231	4.769.702.000

NOTA: O valor de R\$ 62.531.960 (Sessenta e dois milhões, quinhentos e trinta e um mil novecentos e sessenta reais), relativos à reserva de contingência, são demonstrados apenas no total geral por não serem passíveis de classificação quanto à categoria econômica da despesa (corrente ou capital).



Prefeitura Municipal de Manaus
Orçamento 2018
Demonstrativo da Despesa por Grupo de Despesa e Esfera
Todos os Poderes - Administração Direta/Indireta

Valores em R\$ 1,00

GD	ESPECIFICAÇÃO	TESOURO		OUTRAS FONTES		TOTAL		TOTAL GERAL
		FISCAL	SEGURIDADE	FISCAL	SEGURIDADE	FISCAL	SEGURIDADE	
01	Pessoal e Encargos Sociais	715.207.000	659.254.000	640.704.000	318.801.000	1.355.911.000	978.055.000	2.333.966.000
02	Juros e Encargos da Dívida	40.855.000				40.855.000	-	40.855.000
03	Outras Despesas Correntes	848.213.809	161.538.000	277.650.000	207.733.000	1.125.863.809	369.271.000	1.495.134.809
04	Investimentos	233.965.671	6.023.560	468.852.000	15.329.000	702.817.671	21.352.560	724.170.231
05	Inversões Financeiras	114.000		5.464.000		5.578.000	-	5.578.000
06	Amortização da Dívida	107.466.000				107.466.000	-	107.466.000
09	Reserva de Contingência	62.431.960			100.000	62.431.960	100.000	62.531.960
Total Geral		2.008.253.440	826.815.560	1.392.670.000	541.963.000	3.400.923.440	1.368.778.560	4.769.702.000



Prefeitura Municipal de Manaus
Orçamento 2018
Demonstrativo da Despesa por Grupo de Despesa e Categoria Econômica
Todos os Poderes - Administração Direta/Indireta

Valores em R\$ 1,00

GRUPO DE DESPESA	TESOURO		OUTRAS FONTES		TOTAL		
	CORRENTE (A)	CAPITAL (B)	CORRENTE (C)	CAPITAL (D)	CORRENTE E = (A + C)	CAPITAL F = (B + D)	TOTAL GERAL G = (E + F)
1 - Pessoal e Encargos Sociais	1.374.461.000		959.505.000		2.333.966.000	-	2.333.966.000
2 - Juros e Encargos da Dívida	40.855.000				40.855.000	-	40.855.000
3 - Outras Despesas Correntes	1.009.751.809		485.383.000		1.495.134.809	-	1.495.134.809
4 - Investimentos		239.989.231		484.181.000	-	724.170.231	724.170.231
5 - Inversões Financeiras		114.000		5.464.000	-	5.578.000	5.578.000
6 - Amortização da Dívida		107.466.000			-	107.466.000	107.466.000
9 - Reserva de Contingência					-	-	62.531.960
Total Geral	2.425.067.809	347.569.231	1.444.888.000	489.645.000	3.869.955.809	837.214.231	4.769.702.000

NOTA: O valor de R\$ 62.531.960 (Sessenta e dois milhões, quinhentos e trinta e um mil novecentos e sessenta reais), relativos à reserva de contingência, são demonstrados apenas no total geral por não serem passíveis de classificação quanto à categoria econômica da despesa (corrente ou capital).


Prefeitura Municipal de Manaus
Orçamento 2018

Demonstrativo da Despesa por Modalidade de Aplicação e Categoria Econômica

Todos os Poderes - Administração Direta/Indireta

Valores em R\$ 1,00

MODALIDADE DE APLICAÇÃO	TESOURO		OUTRAS FONTES		TOTAL		TOTAL GERAL G = (E + F)
	CORRENTE (A)	CAPITAL (B)	CORRENTE (C)	CAPITAL (D)	CORRENTE E = (A + C)	CAPITAL F = (B + D)	
20 - Transferências à União	400.000				400.000	-	400.000
50 - Transferências a Instituições Privadas sem Fins Lucrativos	3.327.220		3.367.000		6.694.220	-	6.694.220
90 - Aplicações Diretas	2.307.131.971	347.569.231	1.384.802.000	489.645.000	3.691.933.971	837.214.231	4.529.148.202
91 - Aplicação Direta Decorrente de Operação entre Órgãos, Fundos e Entidades Integrantes dos Orçamentos Fiscal e da Seguridade Social	114.208.618		56.719.000		170.927.618	-	170.927.618
99 - Reserva de Contingência							62.531.960
Total Geral	2.425.067.809	347.569.231	1.444.888.000	489.645.000	3.869.955.809	837.214.231	4.769.702.000

NOTA: O valor de R\$ 62.531.960 (Sessenta e dois milhões, quinhentos e trinta e um mil novecentos e sessenta reais), relativos à reserva de contingência, são demonstrados apenas no total geral por não serem passíveis de classificação quanto à categoria econômica da despesa (corrente ou capital).


Prefeitura Municipal de Manaus
Orçamento 2018

Demonstrativo da Despesa por Órgão, Unidade Orçamentária e Categoria Econômica

Todos os Poderes - Administração Direta/Indireta

Valores em R\$ 1,00

ÓRGÃO / UNIDADE ORÇAMENTÁRIA	TESOURO		OUTRAS FONTES		TOTAL		TOTAL GERAL G = (E + F)
	CORRENTE (A)	CAPITAL (B)	CORRENTE (C)	CAPITAL (D)	CORRENTE E = (A + C)	CAPITAL F = (B + D)	
01000 - CÂMARA MUNICIPAL DE MANAUS	131.205.000	4.300.000	65.000,00		131.270.000	4.300.000	135.570.000
01101 - Câmara Municipal de Manaus	131.205.000	4.300.000			131.205.000	4.300.000	135.505.000
01701 - Fundo Especial da Câmara Municipal de Manaus			65.000,00		65.000	-	65.000
11000 - CASA CIVIL	59.563.000	1.560.000	93.315.000,00	3.744.000,00	152.878.000	5.304.000	158.182.000
11101 - Casa Civil	54.849.000	460.000	20.000,00	2.726.000,00	54.869.000	3.186.000	58.055.000
11103 - Escritório de Representação em Brasília	257.000				257.000	-	257.000
11104 - Unidade Executora de Água e Energia	2.737.000		88.490.000,00	11.000,00	91.227.000	11.000	91.238.000
11105 - Unidade Executora de Abastecimento, Feiras e Mercados	720.000	1.000.000			720.000	1.000.000	1.720.000
11701 - Fundo Municipal de Habitação	30.000		105.000,00	1.000.000,00	135.000	1.000.000	1.135.000
11702 - Fundo Municipal de Defesa do Consumidor			73.000,00	7.000,00	73.000	7.000	80.000
11703 - Fundo Social de Solidariedade	970.000	100.000	4.627.000,00		5.597.000	100.000	5.697.000
12000 - GABINETE DO VICE-PREFEITO	2.363.000	14.000			2.363.000	14.000	2.377.000
12101 - Gabinete do Vice-Prefeito	2.363.000	14.000			2.363.000	14.000	2.377.000
13000 - PROCURADORIA-GERAL DO MUNICÍPIO	71.317.000	7.000.000			71.317.000	7.000.000	78.317.000
13101 - Procuradoria-Geral do Município	71.317.000	7.000.000			71.317.000	7.000.000	78.317.000
14000 - SECRETARIA MUNICIPAL DE ADMINISTRAÇÃO, PLANEJAMENTO E GESTÃO	96.050.029	526.971	49.301.000,00	835.000,00	145.351.029	1.361.971	146.713.000
14101 - Secretaria Municipal de Administração, Planejamento e Gestão	36.585.000	327.000			36.585.000	327.000	36.912.000
14102 - Escola de Serviço Público Municipal e Inclusão Socioeducacional	8.161.029	199.971			8.161.029	199.971	8.361.000
14103 - Recursos Supervisionados pela Semad	51.104.000				51.104.000		51.104.000
14702 - Fundo de Custeio do Plano de Saúde dos Servidores Públicos do Munic. de Manaus	200.000		49.301.000,00	835.000,00	49.501.000	835.000	50.336.000
15000 - CASA MILITAR	26.043.000	686.000			26.043.000	686.000	26.729.000
15101 - Casa Militar	24.330.000	486.000			24.330.000	486.000	24.816.000
15102 - Secretaria Executiva de Proteção e Defesa Civil	1.713.000	200.000			1.713.000	200.000	1.913.000
16000 - SECRETARIA MUNICIPAL DE FINANÇAS, TECNOLOGIA DA INFORMAÇÃO E CONTROLE INTERNO	231.555.000	115.025.000		133.550.000,00	231.555.000	248.575.000	480.130.000
16101 - Secretaria Municipal de Finanças, Tecnologia da Informação e Controle Interno	150.975.000	4.445.000		36.000.000,00	150.975.000	40.445.000	191.420.000
16104 - Recursos Supervisionados pela Semef	77.162.000	110.580.000		97.550.000,00	77.162.000	208.130.000	285.292.000
16105 - Controladoria-Geral do Município	3.418.000				3.418.000	-	3.418.000
18000 - SECRETARIA MUNICIPAL DE EDUCAÇÃO	381.239.000	26.205.000	776.240.000,00	84.983.000,00	1.157.479.000	111.188.000	1.268.667.000
18101 - Secretaria Municipal de Educação	381.239.000	18.205.000	61.904.000,00	46.483.000,00	443.143.000	64.688.000	507.831.000
18102 - Fundo de Manut. e Desenv. da Educ. Básica e de Val. dos Prof. da Educação			714.336.000,00		714.336.000	-	714.336.000
18103 - Projeto de Expansão e Melhoria Educacional da Rede Pública Municipal de Manaus		8.000.000		38.500.000,00	-	46.500.000	46.500.000
19000 - SECRETARIA MUNICIPAL DE COMUNICAÇÃO	67.955.000				67.955.000		67.955.000
19101 - Secretaria Municipal de Comunicação	67.955.000				67.955.000		67.955.000
21000 - SECRETARIA MUNICIPAL DE TRABALHO, EMPREGO E DESENVOLVIMENTO	11.712.000		3.369.000,00	5.708.000,00	15.081.000	5.708.000	20.789.000
21101 - Secretaria Municipal de Trabalho, Emprego e Desenvolvimento	11.712.000				11.712.000	-	11.712.000
21701 - Fundo Municipal de Fomento à Micro E Pequena Empresa			3.369.000,00	5.708.000,00	3.369.000	5.708.000	9.077.000
23000 - SECRETARIA MUNICIPAL DE SAÚDE	722.095.220	5.223.560	179.888.000,00	13.411.000,00	901.983.220	18.634.560	920.617.780
23701 - Fundo Municipal de Saúde	722.095.220	5.223.560	179.888.000,00	13.411.000,00	901.983.220	18.634.560	920.617.780
26000 - SECRETARIA MUNICIPAL DE JUVENTUDE, ESPORTE E LAZER	19.438.780	1.694.700	813.000,00		20.251.780	1.694.700	21.946.480
26101 - Secretaria Municipal de Juventude, Esporte e Lazer	19.438.780	1.694.700	813.000,00		20.251.780	1.694.700	21.946.480
27000 - SECRETARIA MUNICIPAL DE INFRAESTRUTURA	86.087.000	184.534.000		238.819.000,00	86.087.000	423.353.000	509.440.000
27101 - Secretaria Municipal de Infraestrutura	85.921.000	176.534.000		134.719.000,00	85.921.000	311.253.000	397.174.000
27103 - Unidade Executora de Projetos	166.000	8.000.000		104.100.000,00	166.000	112.100.000	112.266.000
28000 - SECRETARIA MUNICIPAL DE MEIO AMBIENTE E SUSTENTABILIDADE	14.837.000		1.463.000,00	380.000,00	16.300.000	380.000	16.680.000
28101 - Secretaria Municipal de Meio Ambiente e Sustentabilidade	14.817.000				14.817.000	-	14.817.000
28701 - Fundo Municipal de Desenvolvimento e Meio Ambiente	20.000		1.463.000,00	380.000,00	1.463.000	380.000	1.863.000
37000 - SECRETARIA MUNICIPAL DA MULHER, ASSISTÊNCIA SOCIAL E DIREITOS HUMANOS	76.905.780	220.000	9.615.000,00	785.000,00	86.520.780	1.005.000	87.525.780
37101 - Secretaria Municipal da Mulher, Assistência Social e Direitos Humanos	75.764.000	220.000	140.000,00		75.904.000	220.000	76.124.000
37701 - Fundo Municipal de Assistência Social	586.000		8.944.000,00	705.000,00	9.530.000	705.000	10.235.000
37702 - Fundo Municipal dos Direitos da Criança e do Adolescente	479.780		531.000,00	80.000,00	1.010.780	80.000	1.090.780
37703 - Fundo Municipal de Direitos Humanos	22.000				22.000	-	22.000
37704 - Fundo Municipal de Apoio à Pessoa Com Deficiência	2.000				2.000	-	2.000
37705 - Fundo Municipal Antidrogas	52.000				52.000	-	52.000
38000 - SECRETARIA MUNICIPAL DE LIMPEZA PÚBLICA	292.423.000				292.423.000		292.423.000
38101 - Secretaria Municipal de Limpeza Pública	292.423.000				292.423.000	-	292.423.000
40000 - SECRETARIA MUNICIPAL EXTRAORDINÁRIA	1.689.000				1.689.000		1.689.000
40101 - Secretaria Municipal Extraordinária	1.689.000				1.689.000	-	1.689.000
50000 - INSTITUTO MUNICIPAL DE ENGENHARIA E FISCALIZAÇÃO DO TRÂNSITO	45.732.000		28.326.000,00	3.164.000,00	74.058.000	3.164.000	77.222.000
50201 - Instituto Municipal de Engenharia e Fiscalização do Trânsito	45.732.000		28.326.000,00	3.164.000,00	74.058.000	3.164.000	77.222.000
52000 - FUNDAÇÃO DE APOIO AO IDOSO "DOUTOR THOMAS"	20.621.000	480.000	633.000,00	18.000,00	21.254.000	498.000	21.752.000
52301 - Fundação de Apoio ao Idoso "Doutor Thomas"	20.620.000	480.000	83.000,00	18.000,00	20.703.000	498.000	21.201.000
52701 - Fundo Municipal de Direitos do Idoso	1.000		550.000,00		551.000	-	551.000
54000 - SUPERINTENDÊNCIA MUNICIPAL DE TRANSPORTES URBANOS	19.789.000	100.000	6.704.000,00	280.000,00	26.493.000	380.000	26.873.000
54201 - Superintendência Municipal de Transportes Urbanos	19.789.000	100.000	6.704.000,00	280.000,00	26.493.000	380.000	26.873.000
56000 - INSTITUTO MUNICIPAL DE PLANEJAMENTO URBANO	12.636.000		11.286.000,00	3.154.000,00	23.922.000	3.154.000	27.076.000
56201 - Instituto Municipal de Planejamento Urbano	12.636.000		11.162.000,00	695.000,00	23.798.000	695.000	24.493.000
56701 - Fundo Municipal de Desenvolvimento Urbano			124.000,00	2.459.000,00	124.000	2.459.000	2.583.000
62000 - FUNDAÇÃO MUNICIPAL DE CULTURA, TURISMO E EVENTOS	33.812.000		1.400.000,00	534.000,00	35.212.000	534.000	35.746.000
62301 - Fundação Municipal de Cultura, Turismo e Eventos	33.687.000			478.000,00	33.687.000	478.000	34.165.000
62701 - Fundo Municipal de Cultura	123.000		1.400.000,00	56.000,00	1.523.000	56.000	1.579.000
62702 - Fundo Municipal de Preservação do Patrimônio Histórico e Cultural	2.000				2.000	-	2.000
63000 - MANAUS PREVIDÊNCIA			282.470.000,00	280.000,00	282.470.000	280.000	282.750.000
63701 - Fundo Previdenciário			70.343.000,00		70.343.000	-	70.343.000
63702 - Fundo Financeiro			192.299.000,00		192.299.000	-	192.299.000
63703 - Fundo Administrativo			19.828.000,00	280.000,00	19.828.000	280.000	20.108.000
99000 - RESERVA DE CONTINGÊNCIA							62.431.960
99999 - Reserva de Contingência							62.431.960
Total Geral	2.425.067.809	347.569.231	1.444.888.000	489.645.000	3.869.955.809	837.214.231	4.769.602.000

NOTA: O valor de R\$ 62.431.960 (sessenta e dois milhões, quatrocentos e trinta e um mil novecentos e sessenta reais), relativos à reserva de contingência são demonstrados apenas no total geral da órgão Reserva de Contingência e R\$ 100.000,00 (Cem Mil Reais) relativos a reserva de contingência dentro órgão Manaus Previdência por não serem passíveis de classificação quanto à categoria econômica da despesa (corrente ou capital).

PODER LEGISLATIVO



Prefeitura Municipal de Manaus
Orçamento 2018
Demonstrativo da Despesa por Programa e Ação
Poder Legislativo

Valores em R\$ 1,00

Esfera/Programa/Órgão/Tipo Ação/Unidade/Ação	Produto (unidade)	Qtd	Valor
10 Fiscal			
0122 GESTÃO ADMINISTRATIVA DA CMM			126.345.000
Objetivo: Aumentar a eficiência administrativa, promovendo eficácia dos processos administrativos e legislativos por meio da agilidade, de forma transparente e com controle dos recursos públicos.			
01000 CÂMARA MUNICIPAL DE MANAUS			
Atividades			
01101 CÂMARA MUNICIPAL DE MANAUS			
2180 Suprimentos de Materiais ou Equipamentos para Manutenção Funcional da CMM	Suprimentos Mantidos (Un)	1	1.400.000
2181 Contratação de Serviços para Manutenção Funcional da CMM	Serviços Contratados (Un)	1	9.370.000
2183 Folha de Pessoal e Encargos Sociais da CMM	Servidor Público Beneficiado (Un)	1.633	111.989.000
2186 Manutenção da Escola Legislativa	Pessoa Qualificada e Capacitada (Un)	100	230.000
01701 FUNDO ESPECIAL DA CÂMARA MUNICIPAL DE MANAUS			
2181 Contratação de Serviços para Manutenção Funcional da CMM	Serviços Contratados (Un)	1	12.000
2192 Capacitação dos Servidores da CMM	Servidor Capacitado (Un)	200	24.000
2208 Manutenção dos Sistemas de Gestão da CMM	Certificados internacionais mantidos (Un)	1	15.000
Projetos			
01101 CÂMARA MUNICIPAL DE MANAUS			
1042 Ampliação, Reformas e Adequações da Sede do Legislativo	Obra Executada (%)	1	3.300.000
01701 FUNDO ESPECIAL DA CÂMARA MUNICIPAL DE MANAUS			
1042 Ampliação, Reformas e Adequações da Sede do Legislativo	Obra Executada (%)	1	5.000
Total por Órgão			126.345.000
0123 ATUAÇÃO PARLAMENTAR			9.225.000
Objetivo: Legislar em consonância com os preceitos constitucionais e com as normas estabelecidas na Lei Orgânica do Município e oferecer plenas condições aos vereadores o exercício de suas funções, quando das apreciações de matéria de competência do legislativo municipal, visando entrar em sintonia com os anseios da população de Manaus exercendo com transparência a função constitucional do poder legislativo municipal.			
01000 CÂMARA MUNICIPAL DE MANAUS			
Atividades			
01101 CÂMARA MUNICIPAL DE MANAUS			
2177 Atividade Legislativa e Apreciação das Contas Públicas	Matéria Deliberada (Un)	150	9.066.000
2179 Divulgação das Atividades Legislativas da CMM	Publicações Realizadas (Un)	55	150.000
01701 FUNDO ESPECIAL DA CÂMARA MUNICIPAL DE MANAUS			
2191 Implementação de Projetos de Atuação de Políticas Corporativas e Institucional da CMM	Projetos Implementados (Un)	10	9.000
Total por Órgão			9.225.000
Total por Poder			135.570.000
Total Geral			135.570.000

PODER EXECUTIVO

ADMINISTRAÇÃO DIRETA

RECEITA CENTRALIZADA



Prefeitura Municipal de Manaus
Orçamento 2018
Previsão da Receita
Administração Direta

Valores em R\$ 1,00

NATUREZA DA RECEITA	FONTES TESOURO	DEMAIS FONTES	TOTAL
11130311 - Imposto sobre a Renda - Retido na Fonte - Trabalho - Principal	140.877.000	-	140.877.000
11130341 - Imposto sobre a Renda - Retido na Fonte - Outros Rendimentos - Principal	12.726.000	-	12.726.000
11180111 - Imposto sobre a Propriedade Predial e Territorial Urbana - Principal	240.067.000	-	240.067.000
11180112 - Imposto sobre a Propriedade Predial e Territorial Urbana - Multas e Juros	3.606.000	-	3.606.000
11180113 - Imposto sobre a Propriedade Predial e Territorial Urbana - Dívida Ativa	34.087.000	-	34.087.000
11180114 - Imposto sobre a Propriedade Predial e Territorial Urbana - Dívida Ativa - Multas e Juros	7.400.000	-	7.400.000
11180141 - Imposto sobre Transmissão "Inter Vivos" de Bens Imóveis e de Direitos Reais sobre Imóveis - Principal	48.743.000	-	48.743.000
11180142 - Imposto sobre Transmissão "Inter Vivos" de Bens Imóveis e de Direitos Reais sobre Imóveis - Multas e Juros	4.000	-	4.000
11180143 - Imposto sobre Transmissão "Inter Vivos" de Bens Imóveis e de Direitos Reais sobre Imóveis - Dívida Ativa	73.000	-	73.000
11180144 - Imposto sobre Transmissão "Inter Vivos" de Bens Imóveis e de Direitos Reais sobre Imóveis - Dívida Ativa - Multas e Juros	16.000	-	16.000
11180231 - Imposto sobre Serviços de Qualquer Natureza - Principal	621.029.000	-	621.029.000
11180232 - Imposto sobre Serviços de Qualquer Natureza - Multas e Juros	7.636.000	-	7.636.000
11180233 - Imposto sobre Serviços de Qualquer Natureza - Dívida Ativa	18.770.000	-	18.770.000
11180234 - Imposto sobre Serviços de Qualquer Natureza - Dívida Ativa - Multas e Juros	550.000	-	550.000
11210111 - Taxas de Inspeção, Controle e Fiscalização - Principal	32.774.000	-	32.774.000
11210112 - Taxas de Inspeção, Controle e Fiscalização - Multas e Juros	740.000	-	740.000
11210113 - Taxas de Inspeção, Controle e Fiscalização - Dívida Ativa	7.461.000	-	7.461.000
11210114 - Taxas de Inspeção, Controle e Fiscalização - Dívida Ativa - Multas e Juros	854.000	-	854.000



Prefeitura Municipal de Manaus
Orçamento 2018
Previsão da Receita
Administração Direta

Valores em R\$ 1,00

NATUREZA DA RECEITA	FONTES TESOURO	DEMAIS FONTES	TOTAL
11220111 - Taxas pela Prestação de Serviços - Principal	30.044.000	-	30.044.000
11220112 - Taxas pela Prestação de Serviços - Multas e Juros	110.000	-	110.000
11220113 - Taxas pela Prestação de Serviços - Dívida Ativa	2.356.000	-	2.356.000
11220114 - Taxas pela Prestação de Serviços - Dívida Ativa - Multas e Juros	546.000	-	546.000
12100631 - Contribuição para Fundos de Assistência Médica dos Servidores Cíveis - Principal	-	25.451.000	25.451.000
12209911 - Outras Contribuições Econômicas - Principal	3.780.000	12.600.000	16.380.000
12400011 - Contribuição para o Custeio do Serviço de Iluminação Pública - Principal	37.575.000	125.250.000	162.825.000
13100211 - Concessão, Permissão, Autorização ou Cessão do Direito de Uso de Bens Imóveis Públicos - Principal	471.000	55.000	526.000
13210011 - Remuneração de Depósitos Bancários - Principal	8.388.000	37.189.000	45.577.000
13290011 - Outros Valores Mobiliários - principal	1.884.000	-	1.884.000
13310111 - Delegação para a Prestação dos Serviços de Transporte Rodoviário - Principal	67.000	-	67.000
16100111 - Serviços Administrativos e Comerciais Gerais - Principal	4.975.000	85.000	5.060.000
16100112 - Serviços Administrativos e Comerciais Gerais - Multas e Juros	24.000	-	24.000
16100211 - Inscrição em Concursos e Processos Seletivos - Principal	1.000.000	-	1.000.000
16100311 - Serviços de Registro, Certificação e Fiscalização - Principal	4.560.000	-	4.560.000
17180121 - Cota-Parte do Fundo de Participação dos Municípios - Cota Mensal - Principal	434.805.000	-	434.805.000
17180131 - Cota-Parte do Fundo de Participação dos Municípios - 1% Cota entregue no mês de dezembro - Principal	19.089.000	-	19.089.000
17180141 - Cota-Parte do Fundo de Participação dos Municípios - 1% Cota entregue no mês de julho - Principal	19.677.000	-	19.677.000
17180151 - Cota-Parte do Imposto Sobre a Propriedade Territorial Rural - Principal	382.000	-	382.000
17180181 - Cota-Parte do Imposto Sobre Operações de Crédito, Câmbio e Seguro, ou Relativas a Títulos ou Valores Mobiliários - Comercialização do Ouro - Principal	4.000	-	4.000
17180221 - Cota-parte da Compensação Financeira de Recursos Minerais - CFEM - Principal	503.000	-	503.000
17180231 - Cota-parte Royalties - Compensação Financeira pela Produção de Petróleo - Lei nº 7.990/89 - Principal	3.128.000	-	3.128.000
17180261 - Cota-Parte do Fundo Especial do Petróleo - FEP - Principal	4.958.000	-	4.958.000
17180311 - Transferência de Recursos do Sistema Único de Saúde - SUS - Repasses Fundo a Fundo - Principal	-	160.104.000	160.104.000
17180411 - Transferências de Recursos do Fundo Nacional de Assistência Social - FNAS - Principal	-	7.399.000	7.399.000
17180511 - Transferências do Salário-Educação - Principal	-	30.736.000	30.736.000
17180521 - Transferências Diretas do FNDE referentes ao Programa Dinheiro Direto na Escola - PDDE - Principal	-	2.000	2.000
17180531 - Transferências Diretas do FNDE referentes ao Programa Nacional de Alimentação Escolar - PNAE - Principal	-	12.433.000	12.433.000
17180541 - Transferências Diretas do FNDE referentes ao Programa Nacional de Apoio ao Transporte do Escolar - PNATE - Principal	-	843.000	843.000
17180591 - Outras Transferências Diretas do Fundo Nacional do Desenvolvimento da Educação - FNDE - Principal	-	14.673.000	14.673.000
17180611 - Transferência Financeira do ICMS - Desoneração - L.C. Nº 87/96 - Principal	3.051.000	-	3.051.000
17181091 - Outras Transferências de Convênios da União - Principal	-	733.000	733.000
17189911 - Outras Transferências da União - Principal	3.712.000	-	3.712.000
17280111 - Cota-Parte do ICMS - Principal	1.310.000.000	-	1.310.000.000
17280121 - Cota-Parte do IPVA - Principal	158.598.000	-	158.598.000
17280131 - Cota-Parte do IPI - Municípios - Principal	4.884.000	-	4.884.000
17280141 - Cota-Parte da Contribuição de Intervenção no Domínio Econômico - Principal	1.962.000	-	1.962.000
17280231 - Cota-parte Royalties - Compensação Financeira pela Produção do Petróleo - Lei nº 7.990/89, artigo 9º - Principal	14.496.000	-	14.496.000
17280311 - Transferência de Recursos do Estado para Programas de Saúde - Repasse Fundo a Fundo - Principal	-	16.924.000	16.924.000
17289911 - Outras Transferências dos Estados - Principal	-	900.000	900.000
17580111 - Transferências de Recursos do Fundo de Manutenção e Desenvolvimento da Educação Básica e de Valorização dos Profissionais da Educação - FUNDEB - Principal	-	507.344.000	507.344.000
17580121 - Transferências de Recursos da Complementação da União ao Fundo de Manut. e Desenv. da Educação Básica e de Valor. dos Prof. da Educ. - FUNDEB - Principal	-	201.392.000	201.392.000
19100111 - Multas Previstas em Legislação Específica - Principal	14.898.000	489.000	15.387.000
19100611 - Multas Administrativas por Danos Ambientais - Principal	200.000	-	200.000
19219911 - Outras Indenizações - Principal	1.061.000	-	1.061.000
19229911 - Outras Restituições - Principal	3.891.000	-	3.891.000
19909911 - Outras Receitas - Primárias - Principal	4.526.000	9.097.000	13.623.000
21120011 - Operações de Crédito Contratuais - Mercado Interno - Principal	-	123.677.000	123.677.000
21180131 - Operações de Crédito Internas para Programas de Saneamento - Principal	-	37.000.000	37.000.000
21180151 - Operações de Crédito Internas para Programas de Modernização da Administração Pública - Principal	-	60.000.000	60.000.000
21220011 - Operações de Crédito Contratuais - Mercado Externo - Principal	-	40.045.000	40.045.000
21280111 - Operações de Crédito Externas para Programas de Educação - Principal	-	38.000.000	38.000.000
21290011 - Outras Operações de Crédito - Mercado Externo - Principal	-	-	-
22130011 - Alienação de Bens Móveis e Semoventes - Principal	212.000	-	212.000
22200011 - Alienação de Bens Imóveis - Principal	106.000	-	106.000
23000211 - Amortização Proveniente da Execução de Garantia - Operações de Crédito - Principal	-	110.000	110.000
24181021 - Transferências de Convênio da União destinadas a Programas de Educação - Principal	-	46.000.000	46.000.000
24181091 - Outras Transferências de Convênios da União - Principal	-	107.758.000	107.758.000
24281091 - Outras Transferências de Convênio dos Estados - Principal	-	50.000	50.000
27100631 - Contribuição para Fundos de Assistência Médica dos Servidores Cíveis Intra-orçamentária - Principal	-	24.512.000	24.512.000
91189911 - Dedução - Renúncia/Desconto do IPTU	(20.070.000)	-	(20.070.000)
91189931 - Dedução - Renúncia/Desconto do ISSQN	(39.250.000)	-	(39.250.000)
92209911 - Deduções de Outras Contribuições Econômicas - Principal	-	(3.780.000)	(3.780.000)
92400011 - Dedução da Contribuição para o Custeio do Serviço de Iluminação Pública - Principal	-	(37.575.000)	(37.575.000)
93100211 - Dedução da Concessão, Permissão, Autorização ou Cessão do Direito de Uso de Bens Imóveis Públicos	-	(17.000)	(17.000)
93210011 - Dedução da Remuneração de Depósitos Bancários - Principal	-	(574.000)	(574.000)
97180121 - Dedução da Cota-Parte do Fundo de Participação dos Municípios - Cota Mensal - Principal	(86.961.000)	-	(86.961.000)
97180151 - Dedução da Cota-Parte do Imposto Sobre a Propriedade Territorial Rural - Principal	(76.000)	-	(76.000)
97180611 - Dedução da Transferência Financeira do ICMS - Desoneração - L.C. Nº 87/96 - Principal	(610.000)	-	(610.000)
97280111 - Dedução da Cota-Parte do ICMS - Principal	(262.000.000)	-	(262.000.000)
97280121 - Dedução da Cota-Parte do IPVA - Principal	(31.720.000)	-	(31.720.000)
97280131 - Dedução da Cota-Parte do IPI - Municípios - Principal	(977.000)	-	(977.000)
99100111 - Dedução das Multas Previstas em Legislação Específica - Principal	(403.000)	(12.000)	(415.000)
99100611 - Dedução das Multas Por Danos Ao Meio Ambiente	(200.000)	-	(200.000)
99909911 - Dedução de Outras Receitas - Primárias	-	(2.609.000)	(2.609.000)
Total Geral	2.835.069.000	1.596.284.000	4.431.353.000

Prefeitura de Manaus
Lei Orçamentária Anual - LOA 2018
DEMONSTRATIVO DA DESPESA POR ÓRGÃO E FUNÇÃO - ADMINISTRAÇÃO DIRETA

R\$

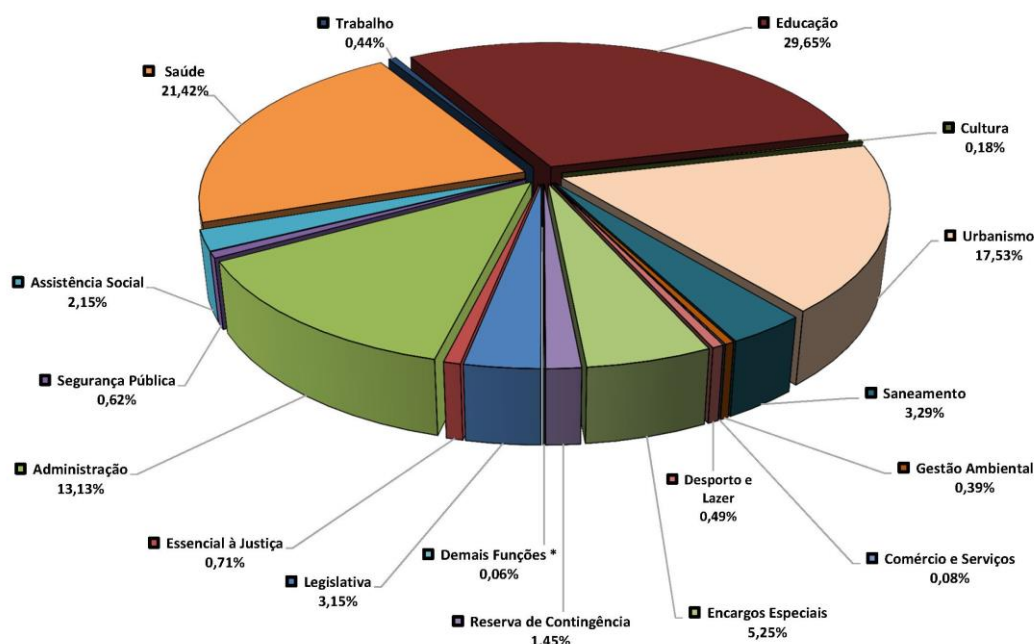
ADMINISTRAÇÃO DIRETA	01 Legislativa	03 Essencial à Justiça	04 Administração	05 Defesa Nacional	06 Segurança Pública	08 Assistência Social	10 Saúde	11 Trabalho	12 Educação	13 Cultura	SUBTOTAL
Câmara Municipal de Manaus	135.570.000										135.570.000
Casa Civil			56.196.000			5.197.000				2.746.000	64.139.000
Gabinete do Vice-Prefeito			2.377.000								2.377.000
Procuradoria Geral do Município		30.387.000									30.387.000
Secretaria Municipal de Administração, Planejamento e Gestão			140.771.871					126.189	5.814.940		146.713.000
Casa Militar				102.000	26.627.000						26.729.000
Secretaria Municipal de Finanças, Tecnologia da Informação e Controle Interno			295.502.000								295.502.000
Secretaria Municipal de Educação									1.268.667.000		1.268.667.000
Secretaria Municipal de Comunicação			67.955.000								67.955.000
Secretaria Municipal de Trabalho, Emprego e Desenvolvimento								18.789.000			18.789.000
Secretaria Municipal de Saúde							920.617.780				920.617.780
Secretaria Municipal de Juventude, Esporte e Lazer											
Secretaria Municipal de Infraestrutura										4.983.000	4.983.000
Secretaria Municipal de Meio Ambiente e Sustentabilidade											
Secretaria Municipal da Mulher, Assistência Social e Direitos Humanos						87.309.780					87.309.780
Secretaria Municipal de Limpeza Pública											
Secretaria Municipal Extraordinária			1.689.000								1.689.000
Reserva de Contingência											
TOTAL	135.570.000	30.387.000	564.490.871	102.000	26.627.000	92.506.780	920.617.780	18.915.189	1.274.481.940	7.729.000	3.071.427.560

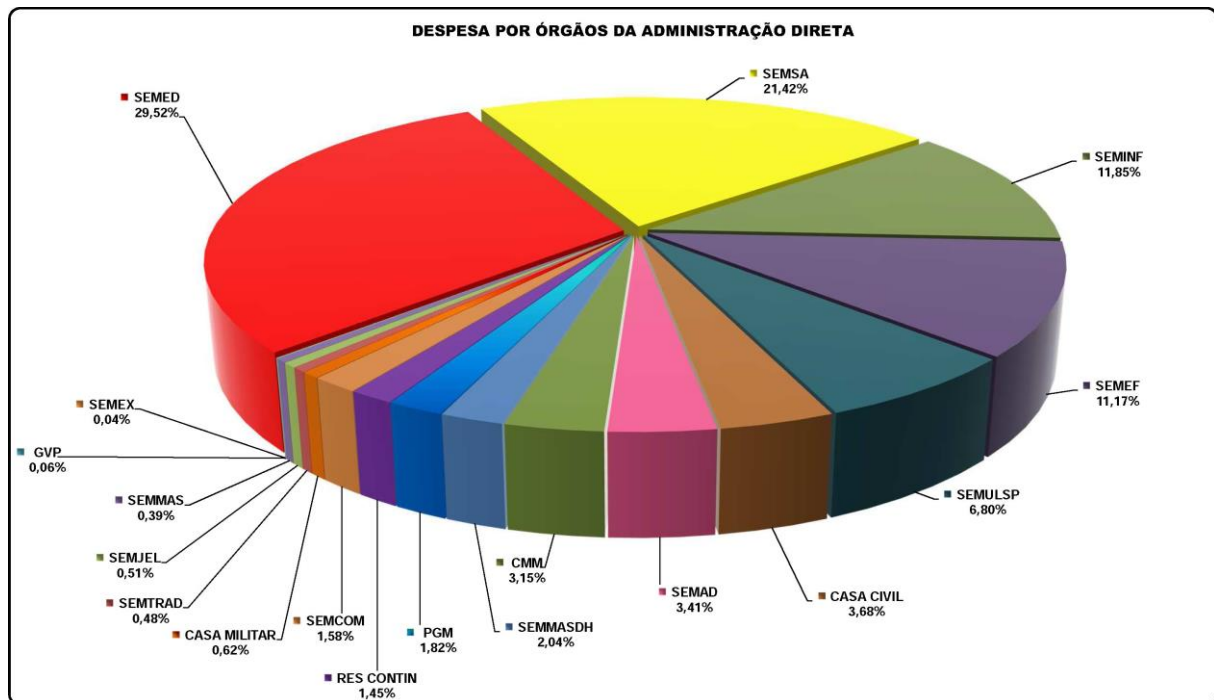
Prefeitura de Manaus
Lei Orçamentária Anual - LOA 2018
DEMONSTRATIVO DA DESPESA POR ÓRGÃO E FUNÇÃO - ADMINISTRAÇÃO DIRETA

R\$

ADMINISTRAÇÃO DIRETA	14 Direitos da Cidadania	15 Urbanismo	16 Habitação	17 Saneamento	18 Gestão Ambiental	20 Agricultura	23 Comércio e Serviços	27 Desporto e Lazer	28 Encargos Especiais	99 Reserva de Contingência	TOTAL GERAL
Câmara Municipal de Manaus											135.570.000
Casa Civil		91.218.000	1.105.000			110.000	1.610.000				158.182.000
Gabinete do Vice-Prefeito											2.377.000
Procuradoria Geral do Município		7.000.000							40.930.000		78.317.000
Secretaria Municipal de Administração, Planejamento e Gestão											146.713.000
Casa Militar											26.729.000
Secretaria Municipal de Finanças, Tecnologia da Informação e Controle Interno									184.628.000		480.130.000
Secretaria Municipal de Educação											1.268.667.000
Secretaria Municipal de Comunicação											67.955.000
Secretaria Municipal de Trabalho, Emprego e Desenvolvimento							2.000.000				20.789.000
Secretaria Municipal de Saúde											920.617.780
Secretaria Municipal de Juventude, Esporte e Lazer	850.000							21.096.480			21.946.480
Secretaria Municipal de Infraestrutura		362.864.000		141.593.000							509.440.000
Secretaria Municipal de Meio Ambiente e Sustentabilidade					16.680.000						16.680.000
Secretaria Municipal da Mulher, Assistência Social e Direitos Humanos	216.000										87.525.780
Secretaria Municipal de Limpeza Pública		292.423.000									292.423.000
Secretaria Municipal Extraordinária											1.689.000
Reserva de Contingência										62.431.960	62.431.960
TOTAL	1.066.000	753.505.000	1.105.000	141.593.000	16.680.000	110.000	3.610.000	21.096.480	225.558.000	62.431.960	4.298.183.000

DESPESA POR FUNÇÃO
Administração Direta



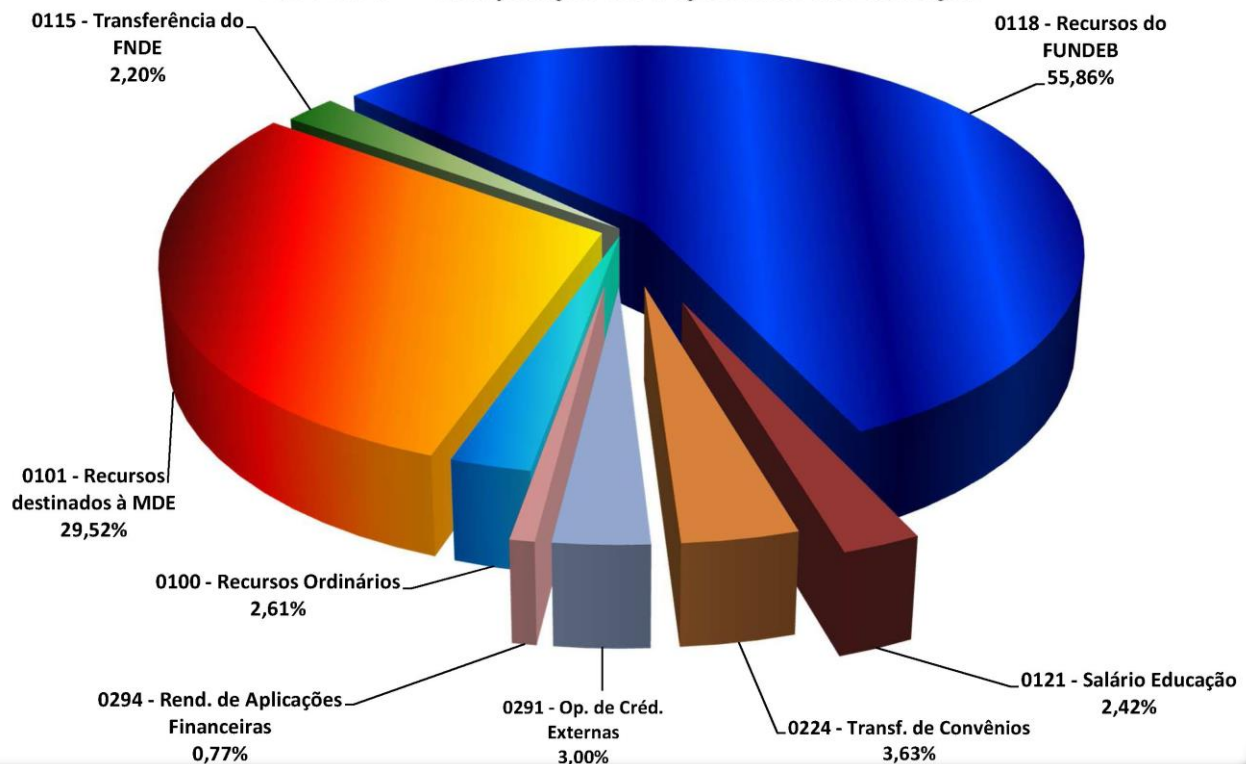


EDUCAÇÃO

COMPOSIÇÃO DOS RECURSOS APLICADOS NA EDUCAÇÃO 2018

DESCRIÇÃO DOS RECURSOS	2018
0100 - Recursos Ordinários	33.099.000
0101 - Rec. destinados à Manutenção e ao Desenvolvimento do Ensino	374.345.000
0115 - Transferência do FNDE	27.951.000
0118 - Recursos do FUNDEB	708.736.000
0121 - Salário Educação	30.736.000
0224 - Transferências de Convênios	46.000.000
0291 - Operações de Crédito Externas	38.000.000
0294 - Rend. de Aplicações Financeiras	9.800.000
Total geral	1.268.667.000

Município de Manaus LOA 2018 - Composição do Orçamento da Educação



PROPOSTA ORÇAMENTÁRIA DE 2018

I - RECEITAS RESULTANTES DE IMPOSTOS (RRI)*

R\$1,00

Descrição da Receita	2018
Arrecadação de Impostos	1.004.122.000
IPTU	219.997.000
IRRF	153.603.000
ITBI	48.743.000
ISS	581.779.000
Transf. Constituc. de Impostos	1.947.439.000
FPM	473.571.000
ITR	382.000
IOC s/o Ouro	4.000
ICMS	1.310.000.000
IPVA	158.598.000
IPI - Exportação	4.884.000
Transf. Legais de Impostos	3.051.000
LC 87/96 (ICMS - Desoneração)	3.051.000
Outras Receitas	72.142.000
Multas e Juros de Mora dos Impostos (Inclusive Dívida Ativa)	19.212.000
Receita da Dívida Ativa de Impostos (principal)	52.930.000
TOTAL	3.026.754.000
II - Aplicação Mínima Constituição na Manutenção e Desenvolvimento do Ensino (MDE)	
1. Receitas Resultantes de Impostos (Total I)	3.026.754.000
2. Aplicação Mínima em MDE (25% de 1.)	756.689.000
3. Contribuição ao FUNDEB**	382.344.000
4. Aplicação Mínima de Recursos do Tesouro (2. - 3.)	374.345.000
5. Dotações programadas com Fontes do Tesouro na SEMED	407.444.000
6. Deduções na MDE (Recursos do Tesouro aplicados em programas de alimentação, saúde e outros)	24.386.000
7. Recursos do Tesouro aplicados em ações típicas de MDE (5. - 6.)	383.058.000
8. % de Aplicação na MDE [(7. + 3.) / 1.]	25,29%
9. % de Aplicação nas Ações de Educação [(5. + 3.) / 1.]	26,09%

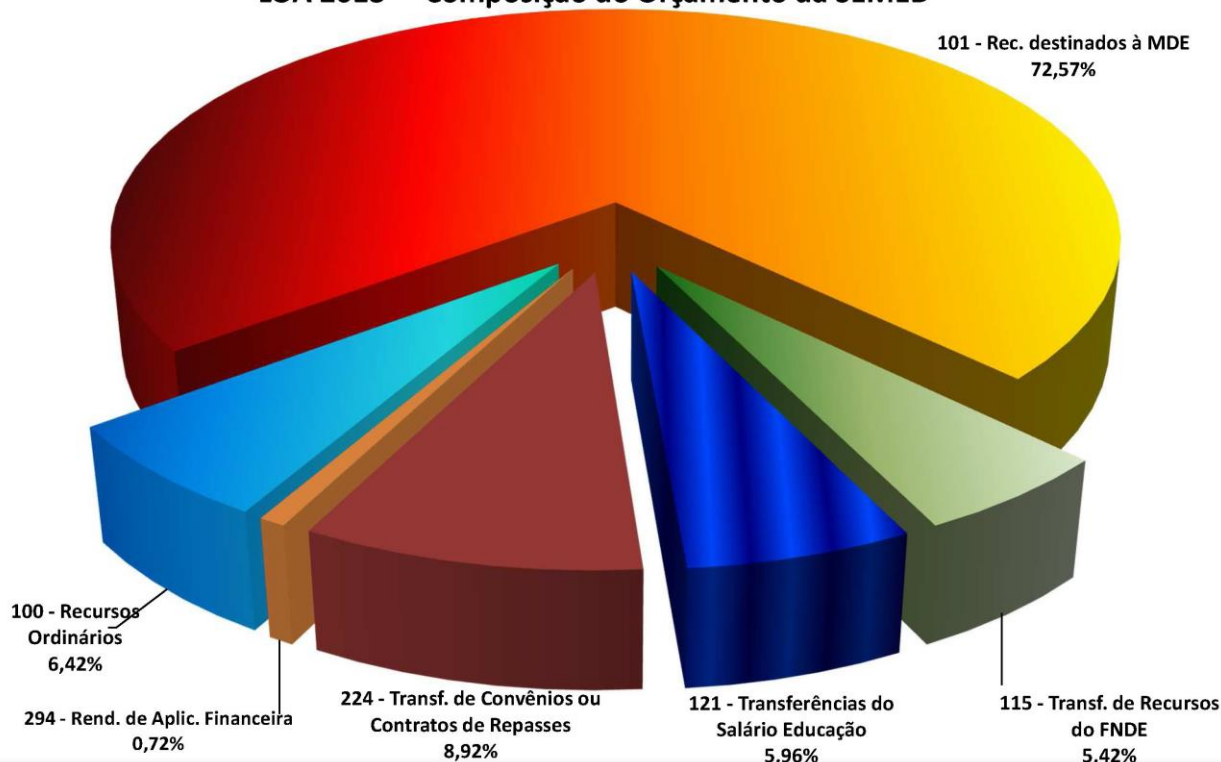
(*) Receitas previstas na Unidade Orçamentária SEMEF

(**) Receitas previstas na Unidade Orçamentária FUNDEB

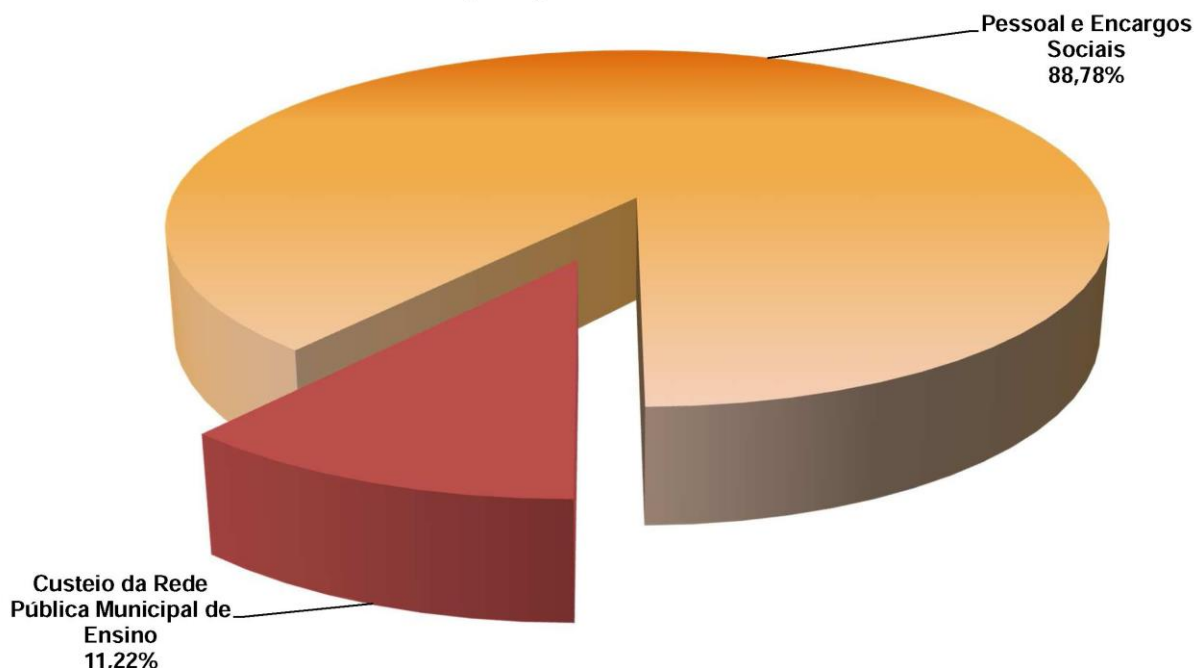
APLICAÇÃO MÍNIMA EM EDUCAÇÃO DA RECEITA RESULTANTE DE IMPOSTOS

VALOR GLOBAL			APLICAÇÃO MÍNIMA	ORÇAMENTO 2018	FUNDAMENTO LEGAL
0,30	X	3.026.754.000 =	908.026.000	1.121.780.000	Art. 354 LOMAN
VALOR A APLICAR NA MANUTENÇÃO E DESENVOLVIMENTO DO ENSINO					
0,25	X	3.026.754.000 =	756.689.000	789.788.000	Art. 212 da CF
Educação infantil					
0,10	X	908.026.000 =	90.803.000	213.495.000	§ 2º, Art. 354, LOMAN
Ensino Rural					
0,05	X	908.026.000 =	45.402.000	90.143.000	§ 2º, Art. 354, LOMAN
Educação Especial (Inclusiva)					
0,03	X	908.026.000 =	27.241.000	30.336.000	§ 2º, Art. 354, LOMAN

Município de Manaus
LOA 2018 - Composição do Orçamento da SEMED



Município de Manaus
LOA 2018 - Aplicação dos Recursos do FUNDEB



SAÚDE

PROPOSTA ORÇAMENTÁRIA DE 2018

I - RECEITAS RESULTANTES DE IMPOSTOS (RRI)*

R\$1,00

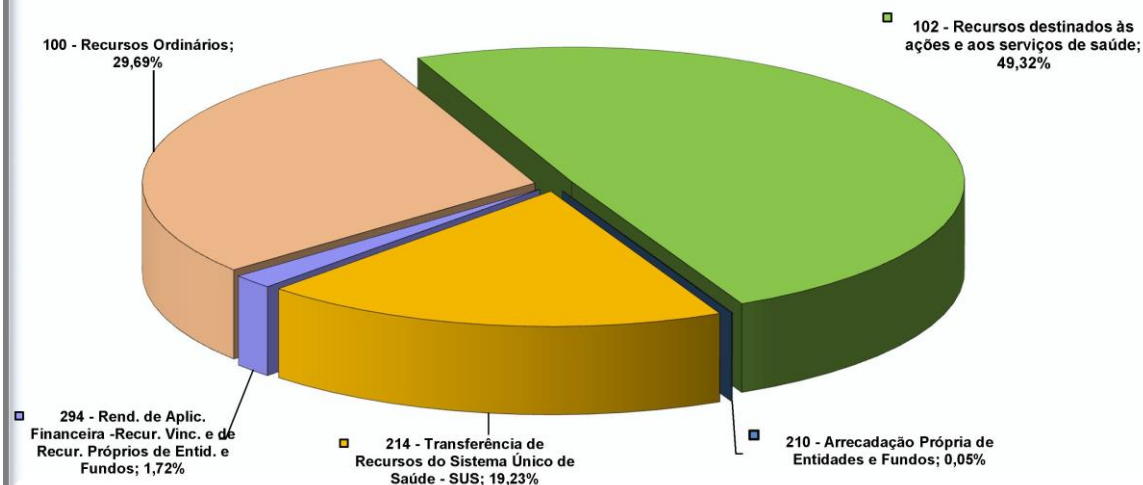
Descrição da Receita	2018
Arrecadação de Impostos	1.004.122.000
IPTU	219.997.000
ITBI	153.603.000
IRRF	48.743.000
ISS	581.779.000
Transf. Constituc. de Impostos	1.947.439.000
FPM	473.571.000
Lei 87/96 (ICMS - Desoneração)	382.000
ITR	4.000
ICMS	1.310.000.000
IPVA	158.598.000
IPI - Exportação	4.884.000
Transf. Legais de Impostos	3.051.000
LC 87/96	3.051.000
Outras Receitas	72.142.000
Multas e Juros de Mora de Tributos	19.212.000
Receita da Dívida Ativa Tributária	52.930.000
TOTAL	3.026.754.000

II - Aplicação Mínima Constitucional nas Ações de Saúde

1. Receitas Resultantes de Impostos - R\$ 1	3.026.754.000
2. Aplicação Mínima em Saúde (15% de 1.)	454.013.000
3. Dotações programadas com Fontes do Tesouro na SEMSA	727.318.780
4. % de Aplicação nas Ações de Saúde (3. / 1.)	24,03%

(*) Receitas previstas na Unidade Orçamentária SEMEF

DESPESAS COM SAÚDE - 2018



ADMINISTRAÇÃO INDIRETA

RECEITA DESCENTRALIZADA



Prefeitura Municipal de Manaus

Orçamento 2018

Previsão da Receita

Administração Indireta

Valores em R\$ 1,00

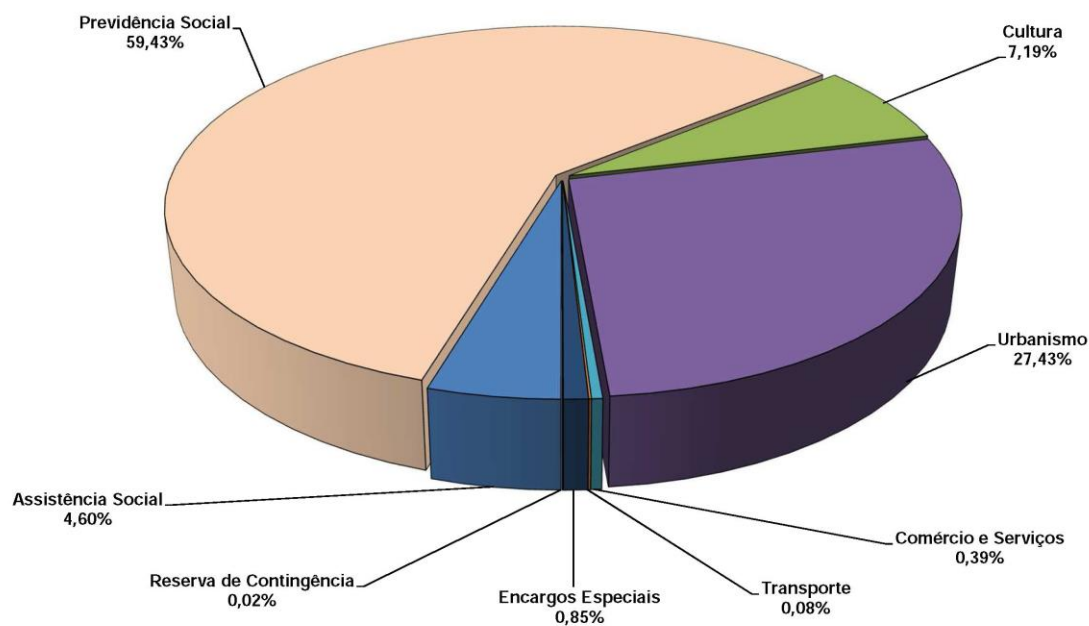
NATUREZA DA RECEITA	DEMAIS FONTES
11210111 - Taxas de Inspeção, Controle e Fiscalização - Principal	7.142.000
11210112 - Taxas de Inspeção, Controle e Fiscalização - Multas e Juros	100.000
11210113 - Taxas de Inspeção, Controle e Fiscalização - Dívida Ativa	850.000
11210114 - Taxas de Inspeção, Controle e Fiscalização - Dívida Ativa - Multas e Juros	50.000
11220111 - Taxas pela Prestação de Serviços - Principal	99.000
11220112 - Taxas pela Prestação de Serviços - Multas e Juros	3.000
11220113 - Taxas pela Prestação de Serviços - Dívida Ativa	5.000
11220114 - Taxas pela Prestação de Serviços - Dívida Ativa - Multas e Juros	3.000
12100421 - Contribuição do Servidor Ativo Civil para o RPPS - Principal	99.920.000
12100422 - Contribuição do Servidor Ativo Civil para o RPPS - Multas e Juros	10.000
12100431 - Contribuição do Servidores Inativos Cíveis para o RPPS - Principal	3.021.000
12100432 - Contribuição do Servidores Inativos Cíveis para o RPPS - Multas e Juros	10.000
12100441 - Contribuição dos Pensionistas Cíveis para o RPPS - Principal	862.000
12100442 - Contribuição dos Pensionistas Cíveis para o RPPS - Multas e Juros	7.000
13100111 - Aluguéis e Arrendamentos - Principal	500.000
13100211 - Concessão, Permissão, Autorização ou Cessão do Direito de Uso de Bens Imóveis Públicos - Principal	1.671.000
13100212 - Concessão, Permissão, Autorização ou Cessão do Direito de Uso de Bens Imóveis Públicos - Multas e Juros	15.000
13210011 - Remuneração de Depósitos Bancários - Principal	1.253.000
13210041 - Remuneração dos Recursos do Regime Próprio de Previdência Social - RPPS - Principal	12.950.000
13220011 - Dividendos - Principal	1.500.000
13290011 - Outros Valores Mobiliários - principal	3.236.000
13310111 - Delegação para a Prestação dos Serviços de Transporte Rodoviário - Principal	158.000
13310112 - Delegação para a Prestação dos Serviços de Transporte Rodoviário - Multas e Juros	7.000
13310113 - Delegação para a Prestação dos Serviços de Transporte Rodoviário - Dívida Ativa	40.000
13310114 - Delegação para a Prestação dos Serviços de Transporte Rodoviário - Dívida Ativa - Multas e Juros	20.000
16100311 - Serviços de Registro, Certificação e Fiscalização - Principal	14.215.000
16100312 - Serviços de Registro, Certificação e Fiscalização - Multas e Juros	100.000
16100313 - Serviços de Registro, Certificação e Fiscalização - Dívida Ativa	875.000
16100314 - Serviços de Registro, Certificação e Fiscalização - Dívida Ativa - Multas e Juros	10.000
19100111 - Multas Previstas em Legislação Específica - Principal	44.626.000
19100112 - Multas Previstas em Legislação Específica - Multas e Juros	242.000
19100113 - Multas Previstas em Legislação Específica - Dívida Ativa	1.700.000
19100114 - Multas Previstas em Legislação Específica - Dívida Ativa - Multas e Juros	100.000
19100911 - Multas e Juros Previstos em Contratos - Principal	1.000
19219911 - Outras Indenizações - Principal	5.000
19220311 - Restituição de Benefícios Previdenciários - Principal	3.792.000
19229911 - Outras Restituições - Principal	58.000
19900311 - Compensações Financeiras entre o Regime Geral e os Regimes Próprios de Previdência dos Servidores - Principal	10.000
19900312 - Compensações Financeiras entre o Regime Geral e os Regimes Próprios de Previdência dos Servidores - Multas e Juros	1.000
19909911 - Outras Receitas - Primárias - Principal	6.109.000
19909912 - Outras Receitas - Primárias - Multas e Juros	2.000
19909921 - Outras Receitas - Financeiras - Principal	1.000
72100421 - Contribuição do Servidor Ativo Civil para o RPPS intra-orçamentária - Principal	19.100.000
72100422 - Contribuição do Servidor Ativo Civil para o RPPS Intra-orçamentária - Principal	139.845.000
91210111 - Deduções das Taxas de Inspeção, Controle e Fiscalização - Principal	(2.443.000)
91220111 - Deduções das Taxas pela Prestação de Serviços - Principal	(33.000)
93100211 - Dedução da Concessão, Permissão, Autorização ou Cessão do Direito de Uso de Bens Imóveis Públicos	(454.000)
93210011 - Dedução da Remuneração de Depósitos Bancários - Principal	(339.000)
93290011 - Dedução de Outros Valores Mobiliários - Principal	(971.000)
93310111 - Delegação para a Prestação dos Serviços de Transporte Rodoviário - Principal	(67.000)
96100311 - Dedução dos Serviços de Registro, Certificação e Fiscalização - Principal	(4.560.000)
99100111 - Dedução das Multas Previstas em Legislação Específica - Principal	(16.408.000)
99909911 - Dedução de Outras Receitas - Primárias	(600.000)
Total Geral	338.349.000

Prefeitura de Manaus
Lei Orçamentária Anual - LOA 2018
DEMONSTRATIVO DA DESPESA POR ÓRGÃO E FUNÇÃO - ADMINISTRAÇÃO INDIRETA

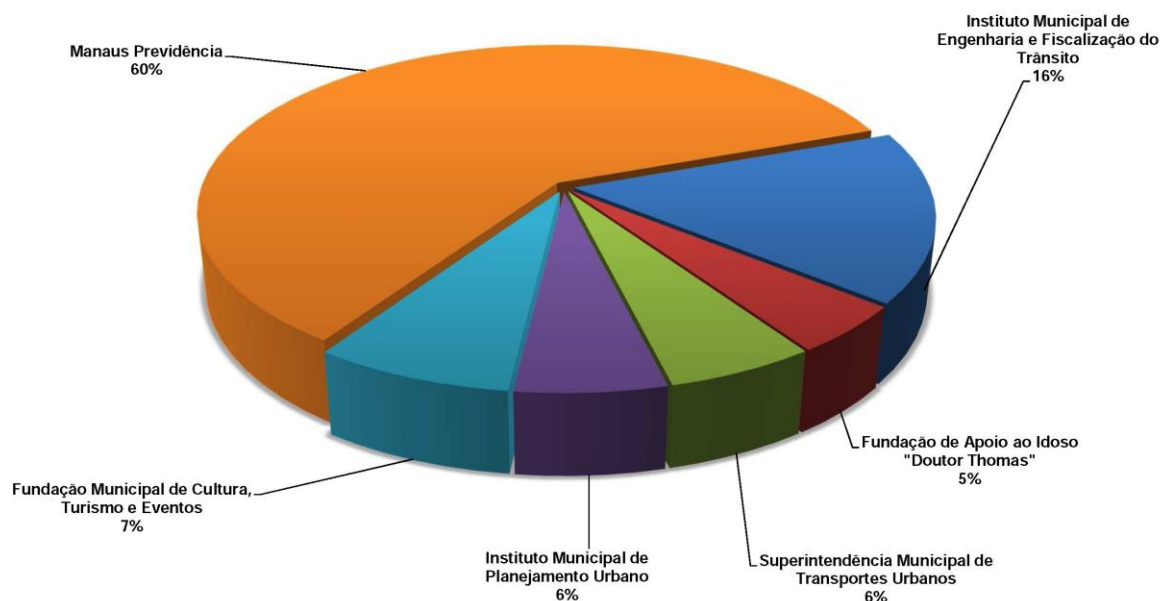
R\$1,00

ADMINISTRAÇÃO INDIRETA	08 Assistência Social	09 Previdência Social	13 Cultura	15 Urbanismo	23 Comércio e Serviços	26 Transporte	28 Encargos Especiais	99 Reserva de Contingência	TOTAL
Instituto Municipal de Engenharia e Fiscalização do Trânsito				76.760.000			462.000		77.222.000
Fundação de Apoio ao Idoso "Doutor Thomas"	21.677.000						75.000		21.752.000
Superintendência Municipal de Transportes Urbanos				25.715.000		400.000	758.000		26.873.000
Instituto Municipal de Planejamento Urbano				26.871.000			205.000		27.076.000
Fundação Municipal de Cultura, Turismo e Eventos			33.914.000		1.822.000		10.000		35.746.000
Manaus Previdência		280.245.000					2.505.000	100.000	282.850.000
TOTAL	21.677.000	280.245.000	33.914.000	129.346.000	1.822.000	400.000	4.015.000	100.000	471.519.000

DESPESA POR FUNÇÃO
Administração Indireta



DESPESA POR ÓRGÃO
Administração Indireta



DESPESA POR PROGRAMA E AÇÃO



Prefeitura Municipal de Manaus
Orçamento 2018
Demonstrativo da Despesa por Programa e Ação
Poder Executivo

Valores em R\$ 1,00

Esfera/Programa/Órgão/Tipo Ação/Unidade/Ação	Produto (unidade)	Qtd	Valor
10 Fiscal			
0001 PROGRAMA COM ENCARGOS ESPECIAIS			236.986.000
Objetivo: Efetuar pagamentos dos Encargos da Dívida consolidada, precatórios e amortizações, bem como o pagamento de inativos e pensionistas.			
13000 PROCURADORIA-GERAL DO MUNICÍPIO			
Atividades			
13101 PROCURADORIA-GERAL DO MUNICÍPIO			
2200 Encargos com Sentenças Judiciais	Encargos Pagos (%)	1	40.930.000
	Total por Órgão		40.930.000
14000 SECRETARIA MUNICIPAL DE ADMINISTRAÇÃO, PLANEJAMENTO E GESTÃO			
Operações Especiais			
14103 RECURSOS SUPERVISIONADOS PELA SEMAD			
5010 Encargos Gerais da Administração	Encargos Pagos (%)	1	9.593.000
	Total por Órgão		9.593.000
16000 SECRETARIA MUNICIPAL DE FINANÇAS, TECNOLOGIA DA INFORMAÇÃO E CONTROLE INTERNO			
Operações Especiais			
16104 RECURSOS SUPERVISIONADOS PELA SEMEF			
5000 Encargos da Dívida Fundada Interna	Encargos Pagos (%)	100	103.980.000
5001 Encargos da Dívida Fundada Externa	Encargos Pagos (%)	100	44.341.000
5002 Encargos com o PASEP	Encargos Pagos (%)	100	32.407.000
5003 Encargos com Órgãos e Entidades Extintas	Encargos Pagos (%)	100	300.000
5004 Encargos com Tarifas Bancárias	Encargos Pagos (%)	100	50.000
5005 Encargos com Restituição de Tributos	Encargos Pagos (%)	100	3.500.000
5006 Encargos Decorrentes da Antecipação de Receita	Encargos Pagos (%)	100	50.000
	Total por Órgão		184.628.000
50000 INSTITUTO MUNICIPAL DE ENGENHARIA E FISCALIZAÇÃO DO TRÂNSITO			
Operações Especiais			
50201 INSTITUTO MUNICIPAL DE ENGENHARIA E FISCALIZAÇÃO DO TRÂNSITO			
5012 Encargos Especiais do Manaustrans	Encargos Pagos (%)	100	462.000
	Total por Órgão		462.000
54000 SUPERINTENDÊNCIA MUNICIPAL DE TRANSPORTES URBANOS			
Operações Especiais			
54201 SUPERINTENDÊNCIA MUNICIPAL DE TRANSPORTES URBANOS			
5008 Encargos com Gratuidade das Tarifas do Serviço Público de Transporte Coletivo Urbano	Ação Realizada (Un)	1	400.000
5009 Encargos Especiais da SMTU	Ação Realizada (Un)	1	758.000
	Total por Órgão		1.158.000
56000 INSTITUTO MUNICIPAL DE PLANEJAMENTO URBANO			
Operações Especiais			
56201 INSTITUTO MUNICIPAL DE PLANEJAMENTO URBANO			
5011 Encargos Especiais do Implurb	Encargos Pagos (%)	12	205.000
	Total por Órgão		205.000
62000 FUNDAÇÃO MUNICIPAL DE CULTURA, TURISMO E EVENTOS			
Operações Especiais			
62301 FUNDAÇÃO MUNICIPAL DE CULTURA, TURISMO E EVENTOS			
5013 Encargos Especiais da Manauscult	Encargos Pagos (%)	1	10.000
	Total por Órgão		10.000
0002 MANAUS EMPREENDEDORA			871.000
Objetivo: Fortalecer a matriz econômica atual e desenvolver novas matrizes mediante do estímulo e promoção do empreendedorismo inovador através de ações que gerem impacto na sociedade, como o crescimento econômico e o aumento da renda da população e a disseminação da cultura empreendedora a fim de alavancar negócios e apoiar o surgimento de novas empresas e aumento dos postos de trabalho na cidade de Manaus. Busca-se também implementar ações ligadas diretamente ao empreendedorismo. Será executado mediante parcerias com as instituições atuantes em prol da temática, Sistema S, Federação das Indústrias entre outros. Na nova sede da SEMTRAD haverá um espaço chamado "Escritório do Empreendedor" a fim de promover ações e orientações para os empreendedores e potenciais empreendedores.			
21000 SECRETARIA MUNICIPAL DE TRABALHO, EMPREGO E DESENVOLVIMENTO			
Projetos			
21101 SECRETARIA MUNICIPAL DE TRABALHO, EMPREGO E DESENVOLVIMENTO			
1000 Apoio às Redes de Economia Criativa e Solidária	Empreendedor Apoiado (Un)	250	110.000
1001 Apoio à Cadeia Produtiva da Reciclagem	Associações de Pais, Mestres e Comunitários Beneficiadas (Un)	20	20.000
1002 Apoio ao Empreendedorismo Local	Empreendedor Apoiado (Un)	300	90.000
1003 Implantação do Parque Tecnológico - Manaus Digital	Empreendedor Apoiado (Un)	20	1.000
1004 Gestão do Distrito Industrial da Micro e Pequenas Empresas - DIMICRO	Empreendedor Apoiado (Un)	29	650.000
	Total por Órgão		871.000



Prefeitura Municipal de Manaus
Orçamento 2018
Demonstrativo da Despesa por Programa e Ação
Poder Executivo

Valores em R\$ 1,00

Esfera/Programa/Órgão/Tipo Ação/Unidade/Ação	Produto (unidade)	Qtd	Valor
0003 PLANEJAMENTO URBANO			220.000
Objetivo: Estruturar o espaço urbano através das políticas de desenvolvimento com o auxílio do geoprocessamento, buscando mecanismos de controle dos processos urbanos.			
56000 INSTITUTO MUNICIPAL DE PLANEJAMENTO URBANO			
Atividades			
56201 INSTITUTO MUNICIPAL DE PLANEJAMENTO URBANO			
2061 Promoção e Fortalecimento do Planejamento Urbano	Plano Gerenciado (Un)	8	220.000
Total por Órgão			220.000
0005 MANAUS SUSTENTÁVEL			1.741.000
Objetivo: Manter a qualidade dos recursos naturais por meio de ações de licenciamento, fiscalização e monitoramento das atividades de competência da SEMMAS, instaladas no município de Manaus, além de torná-la uma cidade mais arborizada.			
28000 SECRETARIA MUNICIPAL DE MEIO AMBIENTE E SUSTENTABILIDADE			
Atividades			
28101 SECRETARIA MUNICIPAL DE MEIO AMBIENTE E SUSTENTABILIDADE			
2000 Promoção e Apoio às Atividades Ambientais e de Sustentabilidade	Ação Promovida/Apoiada (Un)	35.280	35.280
2001 Implementação e Monitoramento do Arboriza Manaus	Mudas Plantadas (Un)	34.300	34.300
2005 Criação e Gestão de Áreas Protegidas	Área Criada/Gerida (Un)	28.420	28.420
28701 FUNDO MUNICIPAL DE DESENVOLVIMENTO E MEIO AMBIENTE			
2000 Promoção e Apoio às Atividades Ambientais e de Sustentabilidade	Ação Promovida/Apoiada (Un)	754.200	774.200
2001 Implementação e Monitoramento do Arboriza Manaus	Mudas Plantadas (Un)	554.300	554.300
2005 Criação e Gestão de Áreas Protegidas	Área Criada/Gerida (Un)	314.500	314.500
Total por Órgão			1.741.000
0006 MODERNIZAÇÃO FAZENDÁRIA			34.120.000
Objetivo: Buscar a eficiência operacional com transparência aos entes municipais na utilização dos recursos públicos			
16000 SECRETARIA MUNICIPAL DE FINANÇAS, TECNOLOGIA DA INFORMAÇÃO E CONTROLE INTERNO			
Atividades			
16101 SECRETARIA MUNICIPAL DE FINANÇAS, TECNOLOGIA DA INFORMAÇÃO E CONTROLE INTERNO			
2003 Modernização e Reestruturação das Sedes da SEMEF	Sede Estruturada (Un)	2	40.000
2007 Aquisição de Equipamentos e Mobiliários para Modernização Administrativa e Fiscal	Equipamentos/Mobiliários Adquiridos (Un)	25	1.780.000
2009 Premiação Nota Fácil	Prêmio Sorteado (Un)	13	1.300.000
2016 Capacitação Técnica Fazendária	Servidor Capacitado (Un)	300	2.020.000
2138 Contratação de Serviços Especializados em Gestão e Finanças	Contratações Realizadas (Un)	32	4.780.000
2226 Atualização Cadastral e Georreferenciamento	Imóveis Cadastrados (Un)	245.000	24.200.000
Total por Órgão			34.120.000
0007 MODERNIZAÇÃO DA TECNOLOGIA DA INFORMAÇÃO			23.984.000
Objetivo: Implantar sistemas integrados, com suporte aos processos de arrecadação, controle interno, planejamento, administração e compras da SEMEF e de outras secretarias.			
14000 SECRETARIA MUNICIPAL DE ADMINISTRAÇÃO, PLANEJAMENTO E GESTÃO			
Atividades			
14101 SECRETARIA MUNICIPAL DE ADMINISTRAÇÃO, PLANEJAMENTO E GESTÃO			
2022 Contratação de Serviços Especializados em Tecnologia da Informação	Contratações Realizadas (Un)	1	10.000
Total por Órgão			10.000
16000 SECRETARIA MUNICIPAL DE FINANÇAS, TECNOLOGIA DA INFORMAÇÃO E CONTROLE INTERNO			
Atividades			
16101 SECRETARIA MUNICIPAL DE FINANÇAS, TECNOLOGIA DA INFORMAÇÃO E CONTROLE INTERNO			
2022 Contratação de Serviços Especializados em Tecnologia da Informação	Contratações Realizadas (Un)	15	17.002.000
2024 Manutenção de Softwares e Infraestrutura de TI	Programas/Equipamentos Mantidos (Un)	250	2.000.000
2135 Aquisição de Hardwares, Ativos de Infraestrutura de Data Center, Softwares e Licenças de Uso	Softwares e Licenças de Uso Adquiridos (Un)	100	3.872.000
2136 Capacitação em Tecnologia da Informação	Treinamentos Realizados (Un)	250	1.100.000
Total por Órgão			23.974.000
0008 QUALIFICAÇÃO E VALORIZAÇÃO DO SERVIDOR MUNICIPAL			793.000
Objetivo: Promover a formação do servidor para o fortalecimento institucional, tornando mais eficaz o processo de aproveitamento das potencialidades dos recursos humanos para a geração de serviços com qualidade para a cidade de Manaus.			
11000 CASA CIVIL			
Atividades			
11103 ESCRITÓRIO DE REPRESENTAÇÃO EM BRASÍLIA			
2182 Capacitação dos Servidores do Escritório de Representação em Brasília	Servidor Capacitado (Un)	1	3.000
Total por Órgão			3.000
14000 SECRETARIA MUNICIPAL DE ADMINISTRAÇÃO, PLANEJAMENTO E GESTÃO			
Atividades			
14102 ESCOLA DE SERVIÇO PÚBLICO MUNICIPAL E INCLUSÃO SOCIOEDUCACIONAL			
2015 Qualificação e Valorização do Servidor Municipal	Servidores Capacitados (Un)	5.000	310.000



Prefeitura Municipal de Manaus
Orçamento 2018
Demonstrativo da Despesa por Programa e Ação
Poder Executivo

Valores em R\$ 1,00

Esfera/Programa/Órgão/Tipo Ação/Unidade/Ação	Produto (unidade)	Qtd	Valor
14000 SECRETARIA MUNICIPAL DE ADMINISTRAÇÃO, PLANEJAMENTO E GESTÃO			
Atividades			
14102 ESCOLA DE SERVIÇO PÚBLICO MUNICIPAL E INCLUSÃO SOCIOEDUCACIONAL			
2070 Expansão da Plataforma de Educação à Distância - EAD	Servidores Capacitados (Un)	4.000	200.000
	Total por Órgão		510.000
50000 INSTITUTO MUNICIPAL DE ENGENHARIA E FISCALIZAÇÃO DO TRÂNSITO			
Atividades			
50201 INSTITUTO MUNICIPAL DE ENGENHARIA E FISCALIZAÇÃO DO TRÂNSITO			
2015 Qualificação e Valorização do Servidor Municipal	Servidores Capacitados (Un)	100	200.000
	Total por Órgão		200.000
54000 SUPERINTENDÊNCIA MUNICIPAL DE TRANSPORTES URBANOS			
Atividades			
54201 SUPERINTENDÊNCIA MUNICIPAL DE TRANSPORTES URBANOS			
2015 Qualificação e Valorização do Servidor Municipal	Servidores Capacitados (Un)	100	40.000
	Total por Órgão		40.000
56000 INSTITUTO MUNICIPAL DE PLANEJAMENTO URBANO			
Atividades			
56201 INSTITUTO MUNICIPAL DE PLANEJAMENTO URBANO			
2015 Qualificação e Valorização do Servidor Municipal	Servidores Capacitados (Un)	22	20.000
	Total por Órgão		20.000
62000 FUNDAÇÃO MUNICIPAL DE CULTURA, TURISMO E EVENTOS			
Atividades			
62301 FUNDAÇÃO MUNICIPAL DE CULTURA, TURISMO E EVENTOS			
2015 Qualificação e Valorização do Servidor Municipal	Servidores Capacitados (Un)	35	20.000
	Total por Órgão		20.000
0009 CONSTRUÇÃO OU REQUALIFICAÇÃO URBANÍSTICA			247.256.000
Objetivo: Planejar e executar obras e reformas do sistema viário (vias arteriais, vicinais), mobilidade urbana (passeio público, acessibilidade), obras de arte especiais (pontes, pontilhões, passarelas, viadutos, estruturas de contenções), visando melhorar a qualidade da mobilidade urbana, minimizar o congestionamento do tráfego urbano, melhorar a segurança aos pedestres e usuários de passeios públicos, elaborar estudos técnicos e facilitar a transposição dos cursos d'água naturais.			
27000 SECRETARIA MUNICIPAL DE INFRAESTRUTURA			
Atividades			
27101 SECRETARIA MUNICIPAL DE INFRAESTRUTURA			
2006 Conservação do Sistema Viário e Demais Obras Complementares da Área da Cidade de Manaus	Vias Mantidas (Un)	180	42.445.000
2017 Conservação de Passeio Público	Passeio Público Conservado (m²)	30.000	2.350.000
2018 Reforma de Obras de Arte Especiais	Obras de Arte Especial Reformada e Mantida (m²)	5.800	568.000
2019 Elaboração de Projetos Básicos e Executivos	Projeto Entregue (Un)	10	528.000
2121 Gestão do Programa de Desenvolvimento Urbano e Inclusão Socioambiental de Manaus - PROURBIS	Produto Gerido (Un)	100	28.622.000
27103 UNIDADE EXECUTORA DE PROJETOS			
2019 Elaboração de Projetos Básicos e Executivos	Projeto Entregue (Un)	6	2.256.000
Projetos			
27101 SECRETARIA MUNICIPAL DE INFRAESTRUTURA			
1006 Requalificação ou Ampliação do Pavimento do Sistema Viário	Vias Atendidas (Km)	300	142.009.000
1007 Construção de Passeio Público	Passeio Público Construído (m²)	30.000	2.425.000
1008 Construção de Obras de Arte Especiais	Obras de Arte Especiais Construídas (m²)	9.000	6.231.000
27103 UNIDADE EXECUTORA DE PROJETOS			
1006 Requalificação ou Ampliação do Pavimento do Sistema Viário	Vias Atendidas (Km)	27	7.107.000
1008 Construção de Obras de Arte Especiais	Obras de Arte Especiais Construídas (m²)	6.859	12.715.000
	Total por Órgão		247.256.000
0011 PROGRAMA DE GESTÃO ADMINISTRATIVA			564.311.871
Objetivo: Manter as atividades administrativas e operacionais dos órgãos para melhoria da prestação de serviços.			
11000 CASA CIVIL			
Atividades			
11101 CASA CIVIL			
2002 Folha de Pessoal e Encargos Sociais	Servidores Remunerados (Un)	592	50.239.000
2011 Contratação de Serviços para Manutenção Funcional	Unidade Administrativa Mantida (Un)	1	3.178.000
2012 Suprimento de Materiais e Equipamentos para Manutenção Funcional	Unidade Administrativa Mantida (Un)	1	660.000
11103 ESCRITÓRIO DE REPRESENTAÇÃO EM BRASÍLIA			
2011 Contratação de Serviços para Manutenção Funcional	Unidade Administrativa Mantida (Un)	1	229.000
2012 Suprimento de Materiais e Equipamentos para Manutenção Funcional	Unidade Administrativa Mantida (Un)	1	25.000
11104 UNIDADE EXECUTORA DE ÁGUA E ENERGIA			
2002 Folha de Pessoal e Encargos Sociais	Servidores Remunerados (Un)	36	2.587.000
2011 Contratação de Serviços para Manutenção Funcional	Unidade Administrativa Mantida (Un)	1	80.000
2012 Suprimento de Materiais e Equipamentos para Manutenção Funcional	Unidade Administrativa Mantida (Un)	1	20.000



Prefeitura Municipal de Manaus
Orçamento 2018
Demonstrativo da Despesa por Programa e Ação
Poder Executivo

Valores em R\$ 1,00

Esfera/Programa/Órgão/Tipo Ação/Unidade/Ação	Produto (unidade)	Qtd	Valor
11105 UNIDADE EXECUTORA DE ABASTECIMENTO, FEIRAS E MERCADOS			
2011 Contratação de Serviços para Manutenção Funcional	Unidade Administrativa Mantida (Un)	5	400.000
2012 Suprimento de Materiais e Equipamentos para Manutenção Funcional	Unidade Administrativa Mantida (Un)	10	40.000
11702 FUNDO MUNICIPAL DE DEFESA DO CONSUMIDOR			
2011 Contratação de Serviços para Manutenção Funcional	Unidade Administrativa Mantida (Un)	1	20.000
2012 Suprimento de Materiais e Equipamentos para Manutenção Funcional	Unidade Administrativa Mantida (Un)	1	7.000
	Total por Órgão		57.485.000
12000 GABINETE DO VICE-PREFEITO			
Atividades			
12101 GABINETE DO VICE-PREFEITO			
2002 Folha de Pessoal e Encargos Sociais	Servidores Remunerados (Un)	25	2.319.000
2011 Contratação de Serviços para Manutenção Funcional	Unidade Administrativa Mantida (Un)	1	27.000
2012 Suprimento de Materiais e Equipamentos para Manutenção Funcional	Unidade Administrativa Mantida (Un)	1	28.000
	Total por Órgão		2.374.000
13000 PROCURADORIA-GERAL DO MUNICÍPIO			
Atividades			
13101 PROCURADORIA-GERAL DO MUNICÍPIO			
2002 Folha de Pessoal e Encargos Sociais	Servidores Remunerados (Un)	28.263.000	28.996.000
2011 Contratação de Serviços para Manutenção Funcional	Unidade Administrativa Mantida (Un)	1	1.300.000
2012 Suprimento de Materiais e Equipamentos para Manutenção Funcional	Unidade Administrativa Mantida (Un)	1	91.000
	Total por Órgão		30.387.000
14000 SECRETARIA MUNICIPAL DE ADMINISTRAÇÃO, PLANEJAMENTO E GESTÃO			
Atividades			
14101 SECRETARIA MUNICIPAL DE ADMINISTRAÇÃO, PLANEJAMENTO E GESTÃO			
2002 Folha de Pessoal e Encargos Sociais	Servidores Remunerados (Un)	800	34.241.000
2011 Contratação de Serviços para Manutenção Funcional	Unidade Administrativa Mantida (Un)	1	2.039.000
2012 Suprimento de Materiais e Equipamentos para Manutenção Funcional	Unidade Administrativa Mantida (Un)	1	200.000
14102 ESCOLA DE SERVIÇO PÚBLICO MUNICIPAL E INCLUSÃO SOCIOEDUCACIONAL			
2011 Contratação de Serviços para Manutenção Funcional	Unidade Administrativa Mantida (Un)	1	1.584.000
2012 Suprimento de Materiais e Equipamentos para Manutenção Funcional	Unidade Administrativa Mantida (Un)	1	325.871
	Total por Órgão		38.389.871
15000 CASA MILITAR			
Atividades			
15101 CASA MILITAR			
2002 Folha de Pessoal e Encargos Sociais	Servidores Remunerados (Un)	592	23.083.000
2011 Contratação de Serviços para Manutenção Funcional	Unidade Administrativa Mantida (Un)	1	259.000
2012 Suprimento de Materiais e Equipamentos para Manutenção Funcional	Unidade Administrativa Mantida (Un)	1	164.000
	Total por Órgão		23.506.000
16000 SECRETARIA MUNICIPAL DE FINANÇAS, TECNOLOGIA DA INFORMAÇÃO E CONTROLE INTERNO			
Atividades			
16101 SECRETARIA MUNICIPAL DE FINANÇAS, TECNOLOGIA DA INFORMAÇÃO E CONTROLE INTERNO			
2002 Folha de Pessoal e Encargos Sociais	Servidores Remunerados (Un)	616	122.515.000
2011 Contratação de Serviços para Manutenção Funcional	Unidade Administrativa Mantida (Un)	20	9.700.000
2012 Suprimento de Materiais e Equipamentos para Manutenção Funcional	Unidade Administrativa Mantida (Un)	5.000	1.111.000
16105 CONTROLADORIA-GERAL DO MUNICÍPIO			
2002 Folha de Pessoal e Encargos Sociais	Servidores Remunerados (Un)	32	3.168.000
2011 Contratação de Serviços para Manutenção Funcional	Unidade Administrativa Mantida (Un)	1	150.000
2012 Suprimento de Materiais e Equipamentos para Manutenção Funcional	Unidade Administrativa Mantida (Un)	1	50.000
	Total por Órgão		136.694.000
19000 SECRETARIA MUNICIPAL DE COMUNICAÇÃO			
Atividades			
19101 SECRETARIA MUNICIPAL DE COMUNICAÇÃO			
2002 Folha de Pessoal e Encargos Sociais	Servidores Remunerados (Un)	46	3.146.000
2011 Contratação de Serviços para Manutenção Funcional	Unidade Administrativa Mantida (Un)	1	155.000
2012 Suprimento de Materiais e Equipamentos para Manutenção Funcional	Unidade Administrativa Mantida (Un)	1	60.000
	Total por Órgão		3.361.000



Prefeitura Municipal de Manaus
Orçamento 2018
Demonstrativo da Despesa por Programa e Ação
Poder Executivo

Valores em R\$ 1,00

Esfera/Programa/Órgão/Tipo Ação/Unidade/Ação	Produto (unidade)	Qtd	Valor
21000 SECRETARIA MUNICIPAL DE TRABALHO, EMPREGO E DESENVOLVIMENTO			
Atividades			
21101 SECRETARIA MUNICIPAL DE TRABALHO, EMPREGO E DESENVOLVIMENTO			
2002 Folha de Pessoal e Encargos Sociais	Servidores Remunerados (Un)	150	8.345.000
2011 Contratação de Serviços para Manutenção Funcional	Unidade Administrativa Mantida (Un)	10	1.370.000
2012 Suprimento de Materiais e Equipamentos para Manutenção Funcional	Unidade Administrativa Mantida (Un)	1	106.000
21701 FUNDO MUNICIPAL DE FOMENTO À MICRO E PEQUENA EMPRESA			
2011 Contratação de Serviços para Manutenção Funcional	Unidade Administrativa Mantida (Un)	6	1.092.000
2012 Suprimento de Materiais e Equipamentos para Manutenção Funcional	Unidade Administrativa Mantida (Un)	4	500.000
Total por Órgão			11.413.000
26000 SECRETARIA MUNICIPAL DE JUVENTUDE, ESPORTE E LAZER			
Atividades			
26101 SECRETARIA MUNICIPAL DE JUVENTUDE, ESPORTE E LAZER			
2002 Folha de Pessoal e Encargos Sociais	Servidores Remunerados (Un)	174	7.350.000
2011 Contratação de Serviços para Manutenção Funcional	Unidade Administrativa Mantida (Un)	1	3.050.000
2012 Suprimento de Materiais e Equipamentos para Manutenção Funcional	Unidade Administrativa Mantida (Un)	1	150.000
Total por Órgão			10.550.000
27000 SECRETARIA MUNICIPAL DE INFRAESTRUTURA			
Atividades			
27101 SECRETARIA MUNICIPAL DE INFRAESTRUTURA			
2002 Folha de Pessoal e Encargos Sociais	Servidores Remunerados (Un)	1	80.716.000
2011 Contratação de Serviços para Manutenção Funcional	Unidade Administrativa Mantida (Un)	1	3.016.000
2012 Suprimento de Materiais e Equipamentos para Manutenção Funcional	Unidade Administrativa Mantida (Un)	1	2.084.000
27103 UNIDADE EXECUTORA DE PROJETOS			
2011 Contratação de Serviços para Manutenção Funcional	Unidade Administrativa Mantida (Un)	1	100.000
2012 Suprimento de Materiais e Equipamentos para Manutenção Funcional	Unidade Administrativa Mantida (Un)	1	66.000
Total por Órgão			85.982.000
28000 SECRETARIA MUNICIPAL DE MEIO AMBIENTE E SUSTENTABILIDADE			
Atividades			
28101 SECRETARIA MUNICIPAL DE MEIO AMBIENTE E SUSTENTABILIDADE			
2002 Folha de Pessoal e Encargos Sociais	Servidores Remunerados (Un)	13.064.000	13.064.000
2011 Contratação de Serviços para Manutenção Funcional	Unidade Administrativa Mantida (Un)	1.570.000	1.570.000
2012 Suprimento de Materiais e Equipamentos para Manutenção Funcional	Unidade Administrativa Mantida (Un)	85.000	85.000
28701 FUNDO MUNICIPAL DE DESENVOLVIMENTO E MEIO AMBIENTE			
2002 Folha de Pessoal e Encargos Sociais	Servidores Remunerados (Un)	220.000	220.000
Total por Órgão			14.939.000
38000 SECRETARIA MUNICIPAL DE LIMPEZA PÚBLICA			
Atividades			
38101 SECRETARIA MUNICIPAL DE LIMPEZA PÚBLICA			
2002 Folha de Pessoal e Encargos Sociais	Servidores Remunerados (Un)	1.249	39.411.000
2011 Contratação de Serviços para Manutenção Funcional	Unidade Administrativa Mantida (Un)	1	100.000
2012 Suprimento de Materiais e Equipamentos para Manutenção Funcional	Unidade Administrativa Mantida (Un)	1	67.000
Total por Órgão			39.578.000
40000 SECRETARIA MUNICIPAL EXTRAORDINÁRIA			
Atividades			
40101 SECRETARIA MUNICIPAL EXTRAORDINÁRIA			
2002 Folha de Pessoal e Encargos Sociais	Servidores Remunerados (Un)	14	1.479.000
2011 Contratação de Serviços para Manutenção Funcional	Unidade Administrativa Mantida (Un)	1	150.000
2012 Suprimento de Materiais e Equipamentos para Manutenção Funcional	Unidade Administrativa Mantida (Un)	1	50.000
Total por Órgão			1.679.000
50000 INSTITUTO MUNICIPAL DE ENGENHARIA E FISCALIZAÇÃO DO TRÂNSITO			
Atividades			
50201 INSTITUTO MUNICIPAL DE ENGENHARIA E FISCALIZAÇÃO DO TRÂNSITO			
2002 Folha de Pessoal e Encargos Sociais	Servidores Remunerados (Un)	100	45.732.000
2011 Contratação de Serviços para Manutenção Funcional	Unidade Administrativa Mantida (Un)	100	5.431.000
2012 Suprimento de Materiais e Equipamentos para Manutenção Funcional	Unidade Administrativa Mantida (Un)	100	1.417.000
Total por Órgão			52.580.000



Prefeitura Municipal de Manaus
Orçamento 2018
Demonstrativo da Despesa por Programa e Ação
Poder Executivo

Valores em R\$ 1,00

Esfera/Programa/Órgão/Tipo Ação/Unidade/Ação	Produto (unidade)	Qtd	Valor
54000 SUPERINTENDÊNCIA MUNICIPAL DE TRANSPORTES URBANOS			
Atividades			
54201 SUPERINTENDÊNCIA MUNICIPAL DE TRANSPORTES URBANOS			
2002 Folha de Pessoal e Encargos Sociais	Servidores Remunerados (Un)	230	18.636.000
2011 Contratação de Serviços para Manutenção Funcional	Unidade Administrativa Mantida (Un)	1	5.406.000
2012 Suprimento de Materiais e Equipamentos para Manutenção Funcional	Unidade Administrativa Mantida (Un)	1	645.000
Total por Órgão			24.687.000
56000 INSTITUTO MUNICIPAL DE PLANEJAMENTO URBANO			
Atividades			
56201 INSTITUTO MUNICIPAL DE PLANEJAMENTO URBANO			
2002 Folha de Pessoal e Encargos Sociais	Servidores Remunerados (Un)	294	16.521.000
2011 Contratação de Serviços para Manutenção Funcional	Unidade Administrativa Mantida (Un)	25	2.884.000
2012 Suprimento de Materiais e Equipamentos para Manutenção Funcional	Unidade Administrativa Mantida (Un)	1	110.000
Total por Órgão			19.515.000
62000 FUNDAÇÃO MUNICIPAL DE CULTURA, TURISMO E EVENTOS			
Atividades			
62301 FUNDAÇÃO MUNICIPAL DE CULTURA, TURISMO E EVENTOS			
2002 Folha de Pessoal e Encargos Sociais	Servidores Remunerados (Un)	139	8.646.000
2011 Contratação de Serviços para Manutenção Funcional	Unidade Administrativa Mantida (Un)	1	2.212.000
2012 Suprimento de Materiais e Equipamentos para Manutenção Funcional	Unidade Administrativa Mantida (Un)	1	300.000
62701 FUNDO MUNICIPAL DE CULTURA			
2011 Contratação de Serviços para Manutenção Funcional	Unidade Administrativa Mantida (Un)	1	30.000
2012 Suprimento de Materiais e Equipamentos para Manutenção Funcional	Unidade Administrativa Mantida (Un)	1	4.000
Total por Órgão			11.192.000
0012 CONTROLE URBANO			1.435.000
Objetivo: Garantir o ordenamento urbano da cidade de Manaus com base nas leis urbanísticas e de posturas do município, visando garantir o cumprimento da lei por intermédio do poder de polícia administrativa.			
56000 INSTITUTO MUNICIPAL DE PLANEJAMENTO URBANO			
Atividades			
56201 INSTITUTO MUNICIPAL DE PLANEJAMENTO URBANO			
2059 Inspeção e Fiscalização de Obras	Fiscalização Mantida (Un)	2.500	295.000
2062 Gerenciamento, Fiscalização e Controle das Permissões, Concessões e Atividades em Logradouros Públicos	Fiscalização Mantida (Un)	500	50.000
2064 Gerenciamento, Fiscalização e Controle de Engenheiros Publicitários	Fiscalização Mantida (Un)	500	50.000
Projetos			
56201 INSTITUTO MUNICIPAL DE PLANEJAMENTO URBANO			
1063 Modernização dos Processos de Licenciamento, Fiscalização e Operação Urbana	Sistema Tecnológico Adquirido (Un)	3	1.040.000
Total por Órgão			1.435.000
0014 REDE DE MICRO E MACRO DRENAGEM			107.476.000
Objetivo: Garantir redes de micro e macro drenagem eficientes para o escoamento das vias públicas e conservação dos igarapés, onde resultará em uma qualidade de vida para a população manauara.			
27000 SECRETARIA MUNICIPAL DE INFRAESTRUTURA			
Atividades			
27101 SECRETARIA MUNICIPAL DE INFRAESTRUTURA			
2004 Construção de Rede de Microdrenagem	Rede Superficial Construída (m)	20.000	27.094.000
2013 Manutenção de Rede de Microdrenagem	Rede Superficial Reformada (m)	80.000	15.706.000
2014 Reforma de Obras de Macrodrenagem	Rede Subterrânea Reformada (m²)	5.630	2.252.000
2214 Contenção de Erosões	Área Degradada Restaurada (m³)	78.340	3.917.000
27103 UNIDADE EXECUTORA DE PROJETOS			
2004 Construção de Rede de Microdrenagem	Rede Superficial Construída (m)	381	6.541.000
2013 Manutenção de Rede de Microdrenagem	Rede Superficial Reformada (m)	185	3.178.000
2014 Reforma de Obras de Macrodrenagem	Rede Subterrânea Reformada (m²)	156	2.686.000
Projetos			
27101 SECRETARIA MUNICIPAL DE INFRAESTRUTURA			
1005 Construção de Obras de Macrodrenagem	Rede Subterrânea Construída (m)	10.000	10.082.000
27103 UNIDADE EXECUTORA DE PROJETOS			
1005 Construção de Obras de Macrodrenagem	Rede Subterrânea Construída (m)	28.982	36.020.000
Total por Órgão			107.476.000
0015 PROJETOS SOCIOEDUCACIONAIS			126.189
Objetivo: Implementar projetos de cunho socioeducacional que promovam a capacitação e formação complementar dos agentes públicos e políticos do município, membros da comunidade e estudantes beneficiados pelos programas socioeducacionais.			



Prefeitura Municipal de Manaus
Orçamento 2018
Demonstrativo da Despesa por Programa e Ação
Poder Executivo

Valores em R\$ 1,00

Esfera/Programa/Órgão/Tipo Ação/Unidade/Ação	Produto (unidade)	Qtd	Valor
14000 SECRETARIA MUNICIPAL DE ADMINISTRAÇÃO, PLANEJAMENTO E GESTÃO			
Atividades			
14102 ESCOLA DE SERVIÇO PÚBLICO MUNICIPAL E INCLUSÃO SOCIOEDUCACIONAL			
2029 Projetos Socioeducacionais	Agentes Públicos (%)	1	126.189
	Total por Órgão		126.189
0016 CONSTRUÇÃO E REQUALIFICAÇÃO DOS ESPAÇOS PÚBLICOS			24.724.000
Objetivo: Requalificar e construir espaços públicos livres (ruas, praças e parques) e com restrição (edifícios, equipamentos públicos) necessário para a interação dos cidadãos e fomento da economia local por meio de serviços públicos.			
27000 SECRETARIA MUNICIPAL DE INFRAESTRUTURA			
Atividades			
27101 SECRETARIA MUNICIPAL DE INFRAESTRUTURA			
2020 Reforma e Revitalização de Logradouros Públicos	Logradouro Revitalizado (Km²)	24.285	4.857.000
2023 Manutenção de Espaços Públicos	Espaço Público Mantido (m²)	72.466	4.418.000
27103 UNIDADE EXECUTORA DE PROJETOS			
2168 Revitalização da Ponta Negra	Área Revitalizada (ha)	44	1.719.000
Projetos			
27101 SECRETARIA MUNICIPAL DE INFRAESTRUTURA			
1009 Construção de Espaços Públicos	Construção dos Espaços Públicos (m²)	21.000	9.689.000
27103 UNIDADE EXECUTORA DE PROJETOS			
1009 Construção de Espaços Públicos	Construção dos Espaços Públicos (m²)	686	777.000
1077 Implantação do Parque Ponta Branca e Acessos	Área Revitalizada (ha)	1.176	1.632.000
1078 Revitalização da Marina do Davi	Área Revitalizada (ha)	439	1.632.000
	Total por Órgão		24.724.000
0017 IGARAPÉS DE MANAUS			12.781.000
Objetivo: Conservar os Igarapés de Manaus com o intuito de preservar o leito, margens e afluentes com a construção e manutenção de estruturas de contenção, dragagem, limpeza e desassoramentos.			
27000 SECRETARIA MUNICIPAL DE INFRAESTRUTURA			
Atividades			
27101 SECRETARIA MUNICIPAL DE INFRAESTRUTURA			
2021 Construção de Estruturas de Contenção	Estrutura de Contenção Construída (m³)	2.290	2.290.000
2025 Manutenção de Estruturas de Contenção	Estrutura de Contenção Mantida (m³)	9.790	1.958.000
2026 Saneamento de Igarapés de Manaus	Igarapé Saneado (Km)	78	3.917.000
27103 UNIDADE EXECUTORA DE PROJETOS			
2026 Saneamento de Igarapés de Manaus	Igarapé Saneado (Km)	16.234	4.616.000
	Total por Órgão		12.781.000
0018 PROGRAMA DE INCLUSÃO SOCIOEDUCACIONAL			5.814.940
Objetivo: Gerenciar ações correlatadas à concessão de bolsas de estudo, integrais ou parciais, em nível de graduação, pós-graduação e idiomas.			
14000 SECRETARIA MUNICIPAL DE ADMINISTRAÇÃO, PLANEJAMENTO E GESTÃO			
Atividades			
14102 ESCOLA DE SERVIÇO PÚBLICO MUNICIPAL E INCLUSÃO SOCIOEDUCACIONAL			
2030 Gestão do Bolsa Idiomas	Bolsa Concedida (Un)	15.000	448.600
2031 Gestão do Bolsa Pós-Graduação	Bolsa Concedida (Un)	6.600	262.440
2032 Gestão do Bolsa Universidade	Bolsa Concedida (Un)	14.000	5.103.900
	Total por Órgão		5.814.940
0019 GERAÇÃO DE EMPREGO E RENDA			1.020.000
Objetivo: Apoiar as políticas de trabalho, emprego e qualificação profissional através da oferta de serviços em parceria com o Ministério do Trabalho e Emprego - MTE e demais instituições buscando ofertar ao mercado profissionais capacitados em diversas áreas a fim de oportunizar a ocupação de postos de trabalho e ampliar a geração de emprego e renda no município de Manaus.			
21000 SECRETARIA MUNICIPAL DE TRABALHO, EMPREGO E DESENVOLVIMENTO			
Atividades			
21101 SECRETARIA MUNICIPAL DE TRABALHO, EMPREGO E DESENVOLVIMENTO			
2008 Qualificação Profissional e Empreendedora	Trabalhador Qualificado (Un)	1.500	470.000
2010 Apoio à Gestão do Sine/Manaus	Cidadão Atendido (Un)	20.000	550.000
	Total por Órgão		1.020.000
0022 GESTÃO DE BENS PÚBLICOS			2.900.000
Objetivo: Conservar, manter e controlar os bens públicos que estão na competência do Implurb, visando a garantia de bens públicos e contribuindo para qualidade de vida da população de Manaus.			
56000 INSTITUTO MUNICIPAL DE PLANEJAMENTO URBANO			
Atividades			
56201 INSTITUTO MUNICIPAL DE PLANEJAMENTO URBANO			
2077 Manutenção e Conservação de Parques e Praças	Parques e Praças Mantidos (Un)	1	2.900.000
	Total por Órgão		2.900.000



Prefeitura Municipal de Manaus
Orçamento 2018
Demonstrativo da Despesa por Programa e Ação
Poder Executivo

Valores em R\$ 1,00

Esfera/Programa/Órgão/Tipo Ação/Unidade/Ação	Produto (unidade)	Qtd	Valor
0025 EXERCENDO A CIDADANIA			633.000
Objetivo: Garantir a igualdade de acesso à justiça para todos e promover o exercício de cidadania entre a administração pública com a sociedade, recebendo dela reclamações, denúncias, sugestões e elogios, estimulando a participação do cidadão no controle e avaliação da prestação e otimização dos serviços públicos municipais prestados. Criar condições financeiras de gerenciamento dos recursos destinados ao desenvolvimento das ações e serviços de proteção e defesa dos direitos dos consumidores.			
11000 CASA CIVIL			
Atividades			
11101 CASA CIVIL			
2215 Fortalecimento da Ouvidoria Municipal	Unidade Expandida (Un)	1	580.000
11702 FUNDO MUNICIPAL DE DEFESA DO CONSUMIDOR			
2216 Apoio aos Serviços de Proteção e Defesa dos Direitos dos Consumidores	Atendimento Realizado (Un)	80	53.000
Total por Órgão			633.000
0032 PLANEJAMENTO, GESTÃO DE PESSOAS E DE PROCESSOS			41.933.000
Objetivo: Ajustar a máquina pública municipal, através da Gestão Estratégica, buscando o desenvolvimento e valorização dos servidores municipais, com foco na inovação da gestão, controle dos gastos públicos e do patrimônio.			
14000 SECRETARIA MUNICIPAL DE ADMINISTRAÇÃO, PLANEJAMENTO E GESTÃO			
Atividades			
14103 RECURSOS SUPERVISIONADOS PELA SEMAD			
2162 Gestão dos Serviços das Contas Públicas	Serviços Prestados (Un)	1	36.382.000
2166 Manutenção do Estágio Remunerado	Estudante Beneficiado (Un)	2.000	4.929.000
Projetos			
14101 SECRETARIA MUNICIPAL DE ADMINISTRAÇÃO, PLANEJAMENTO E GESTÃO			
1010 Implementação do Planejamento Estratégico	Ação Realizada (Un)	1	25.000
1011 Modernização e Desenvolvimento Organizacional	Ação Realizada (Un)	1	337.000
1036 Reestruturação da Gestão Patrimonial	Ação Implantada (Un)	1	10.000
1038 Implantação do Projeto "Qualidade de Vida do Trabalhador Público Municipal"	Ação Realizada (Un)	1	50.000
14103 RECURSOS SUPERVISIONADOS PELA SEMAD			
Projetos			
14103 RECURSOS SUPERVISIONADOS PELA SEMAD			
1039 Realização de Concursos Públicos	Concurso Realizado (Un)	1	200.000
Total por Órgão			41.933.000
0035 CONCESSÃO DE EMPRÉSTIMOS E FINANCIAMENTOS			7.485.000
Objetivo: Desenvolver os setores econômicos cujas atividades produtivas necessitem de suporte financeiro para auto sustentação, fomentando a economia do município, estimulando o empreendedorismo e aumentando a geração de emprego e renda. O FUMIPEQ irá aumentar as oportunidades de emprego ensejando a dinamização das atividades produtivas, elevar a qualidade de vida pela criação de fontes de remuneração segura que proporcione sustentação as famílias de baixa renda.			
21000 SECRETARIA MUNICIPAL DE TRABALHO, EMPREGO E DESENVOLVIMENTO			
Atividades			
21701 FUNDO MUNICIPAL DE FOMENTO À MICRO E PEQUENA EMPRESA			
2028 Concessão de Empréstimos e Financiamentos	Empreendedor Apoiado (Un)	600	5.485.000
Projetos			
21701 FUNDO MUNICIPAL DE FOMENTO À MICRO E PEQUENA EMPRESA			
1012 Capacitação Empreendedora	Empreendedor Apoiado (Un)	500	2.000.000
Total por Órgão			7.485.000
0037 MANAUS SEMPRE LIMPA			252.845.000
Objetivo: Para se tornar cidade global e sempre limpa, é necessária uma política séria e responsável de limpeza urbana, envolvendo ações de coleta domiciliares, comerciais (pequenos geradores), de materiais recicláveis (coleta seletiva); serviços de varrição nas principais ruas e avenidas, capina, poda, jardinagem; limpeza de Igarapés, bacias, córregos e orla do rio negro por meio de ações manuais e mecanizadas; manutenção de praças e jardins; e tratar adequadamente os resíduos sólidos não perigosos; administração e manutenção de cemitérios; promover ações de conscientização e orientação da população sobre o correto acondicionamento dos resíduos, articulação sócio ambiental visando a inserção socioeconômica dos catadores de recicláveis. Nos termos da Lei federal 11.445/2007, Lei Federal 12.305/10 e Decreto 1.349/11 que aprova o Plano de Resíduos de Manaus, Lei Municipal 936/06 e 1.273/08, LEI N.º 1.404, DE 18 DE JANEIRO DE 2010, LEI COMPLEMENTAR Nº 001, DE 20 DE JANEIRO DE 2010			
38000 SECRETARIA MUNICIPAL DE LIMPEZA PÚBLICA			
Atividades			
38101 SECRETARIA MUNICIPAL DE LIMPEZA PÚBLICA			
2049 Manutenção da Coleta de Lixo	Lixo Coletado (t)	917.000	120.057.000
2050 Tratamento e Destinação Final dos Resíduos Sólidos no Aterro Sanitário de Manaus	Lixo Tratado/Disp. No Aterro Controlado (t)	966.100	73.000.000
2052 Limpeza de Rios e Igarapés	Ações de Limpeza Realizadas (Un)	1.180	5.458.000
2054 Limpeza de Ruas e Logradouros Públicos	Rua Limpa (Km)	330.000	52.000.000
2055 Apoio à Educação Ambiental e à Coleta Seletiva e Reciclagem	Ação Realizada (Un)	1.204	1.000.000
2056 Limpeza e Conservação de Praças e Jardins	Ação Realizada (Un)	400	100.000
2057 Melhoria da Infraestrutura de Cemitérios e Sistema Funerário	Cemitério Mantido (Un)	10	1.000.000
2058 Limpeza de Banheiros Públicos	Banheiro Mantido (Un)	12	80.000
2065 Combate às Lixeiras Viciadas	Ação Realizada (Un)	200	150.000
Total por Órgão			252.845.000



Prefeitura Municipal de Manaus
Orçamento 2018
Demonstrativo da Despesa por Programa e Ação
Poder Executivo

Valores em R\$ 1,00

Esfera/Programa/Órgão/Tipo Ação/Unidade/Ação	Produto (unidade)	Qtd	Valor
0044 APOIO ÀS FORÇAS ARMADAS			102.000
Objetivo: Atender os jovens e adultos da cidade de Manaus que procuram a Junta do Serviço Militar para realizar seu alistamento ou tirar qualquer outro documento relacionado ao Serviço Militar.			
15000 CASA MILITAR			
Atividades			
15101 CASA MILITAR			
2046 Apoio à Junta do Serviço Militar	Jovem Alistado (Un)	13.000	102.000
Total por Órgão			102.000
0051 ENSINO FUNDAMENTAL DE QUALIDADE			705.168.000
Objetivo: Corrigir o fluxo escolar do Ensino Fundamental mediante a diminuição gradativa da Taxa de Distorção Idade/Ano, promovendo-se o avanço dos alunos em atraso escolar para os anos escolares adequados às suas respectivas idades.			
18000 SECRETARIA MUNICIPAL DE EDUCAÇÃO			
Atividades			
18101 SECRETARIA MUNICIPAL DE EDUCAÇÃO			
2060 Manutenção do Programa Nacional de Alimentação Escolar - PNAE	Refeições Servidas (Un)	170.000	47.486.000
2063 Programa Integrado de Saúde e Higiene nas Escolas da Rede Municipal (Programa Saúde na Escola)	Alunos Beneficiados (Un)	168.000	800.000
2076 Programas e Projetos Pedagógicos de Ensino Fundamental	Programas / Projetos Implementados (Un)	10	1.288.000
2111 Locação de Imóveis para o Funcionamento de Escolas do Ensino Fundamental	Imóveis Locados (Un)	80	27.000.000
2112 Programa Dinheiro Direto na Escola	Escola Atendida (Un)	15	2.000
2118 Gestão do Ensino Fundamental	Escola Atendida (Un)	363	35.120.000
2129 Formação Continuada de Docentes e Pedagogos	Docentes/Pedagogos Qualificados (Un)	7.101	1.635.000
2130 Serviços de Utilidade Pública das Escolas do Ensino Fundamental	Escola Atendida (Un)	363	18.000.000
2224 Uniforme Escolar para o Ensino Fundamental	Uniforme escolar distribuído (Un)	336.000	4.000.000
2225 Material Escolar para o Ensino Fundamental	Kit escolar distribuído (Un)	170.000	5.200.000
2257 Implementação do Sistema de Avaliação do Desempenho Escolar de Manaus - SADEM	Ação Implementada (Un)	363	1.500.000
18102 FUNDO DE MANUT. E DESENV. DA EDUC. BÁSICA E DE VAL. DOS PROF. DA EDUCAÇÃO			
2076 Programas e Projetos Pedagógicos de Ensino Fundamental	Programas / Projetos Implementados (Un)	10	2.750.000
2103 Pessoal do Ensino Fundamental	Servidores Remunerados (Un)	7.500	496.800.000
2118 Gestão do Ensino Fundamental	Escola Atendida (Un)	364	500.000
2129 Formação Continuada de Docentes e Pedagogos	Docentes/Pedagogos Qualificados (Un)	7.101	765.000
18103 PROJETO DE EXPANSÃO E MELHORIA EDUCACIONAL DA REDE PÚBLICA MUNICIPAL DE MANAUS			
2076 Programas e Projetos Pedagógicos de Ensino Fundamental	Programas / Projetos Implementados (Un)	7	500.000
2118 Gestão do Ensino Fundamental	Escola Atendida (Un)	4	2.000.000
2129 Formação Continuada de Docentes e Pedagogos	Docentes/Pedagogos Qualificados (Un)	7.101	1.000.000
Projetos			
18101 SECRETARIA MUNICIPAL DE EDUCAÇÃO			
1014 Construção e Ampliação de Escolas de Ensino Fundamental	Escolas Construídas e/ou Ampliadas (Un)	2	4.682.000
1017 Construção de Escolas Indígenas	Escola Construída (Un)	2	3.280.000
1019 Construção e Cobertura de Quadras Poliesportivas	Quadra Construída (Un)	8	6.660.000
1029 Reforma de Escolas do Ensino Fundamental	Escolas Reformadas (Un)	13	3.100.000
1037 Prêmio de Incentivo ao Cumprimento das Metas do Ensino Fundamental	Servidores Remunerados (Un)	1.183	1.000.000
18102 FUNDO DE MANUT. E DESENV. DA EDUC. BÁSICA E DE VAL. DOS PROF. DA EDUCAÇÃO			
1029 Reforma de Escolas do Ensino Fundamental	Escolas Reformadas (Un)	13	3.000.000
18103 PROJETO DE EXPANSÃO E MELHORIA EDUCACIONAL DA REDE PÚBLICA MUNICIPAL DE MANAUS			
1040 Construção de Centro Integrado de Educação-CIME	Escola Construída (Un)	4	37.100.000
Total por Órgão			705.168.000
0055 GUARDA MUNICIPAL			1.148.000
Objetivo: Modernizar a estrutura da Guarda Municipal de forma adequada à população de Manaus com o propósito de utilizar novos mecanismos de aproximação com a comunidade tornando a Guarda Municipal ponto fundamental das Políticas de Gestão de Segurança para Manaus.			
15000 CASA MILITAR			
Atividades			
15101 CASA MILITAR			
2051 Manutenção e Modernização da Guarda Municipal	Guardas Mantidos (Un)	466	1.013.000
Projetos			
15101 CASA MILITAR			
1013 Implantação de Sistema de Gestão Operacional	Sistema implantado (Un)	1	135.000
Total por Órgão			1.148.000



Prefeitura Municipal de Manaus
Orçamento 2018
Demonstrativo da Despesa por Programa e Ação
Poder Executivo

Valores em R\$ 1,00

Esfera/Programa/Órgão/Tipo Ação/Unidade/Ação	Produto (unidade)	Qtd	Valor
0064 PROGRAMA DE DESENVOLVIMENTO URBANO E AMBIENTAL			2.583.000
Objetivo: Promover o desenvolvimento urbano e ambiental com base nos objetivos, diretrizes, planos, programas e projetos urbanísticos e ambientais integrantes ou decorrentes do Plano Diretor, ou outros que tenham como referência programa de metas do município, conforme as prioridades dispostas na Lei nº 2.115/2016.			
56000 INSTITUTO MUNICIPAL DE PLANEJAMENTO URBANO			
Atividades			
56701 FUNDO MUNICIPAL DE DESENVOLVIMENTO URBANO			
2169 Gestão do Desenvolvimento Urbano e Ambiental	Projeto Financiado (Un)	1	2.583.000
Total por Órgão			2.583.000
0065 ARTICULAÇÃO POLÍTICA E SOCIAL			3.000
Objetivo: Articular, fomentar e apoiar canais entre gestores da participação social e lideranças do município de Manaus.			
12000 GABINETE DO VICE-PREFEITO			
Atividades			
12101 GABINETE DO VICE-PREFEITO			
2053 Apoio às Atividades do Gabinete do Vice-Prefeito	Ação Itinerante Realizada (Un)	20	3.000
Total por Órgão			3.000
0066 ATENDIMENTO EDUCACIONAL À CRIANÇA DE 0 A 5 ANOS			213.495.000
Objetivo: Atender com educação pré-escolar, até 2021, 100% da população escolarizável do município na faixa etária de 4 e 5 anos e com maternal, até 2024, 50% da população infantil de 1 a 3 anos de idade.			
18000 SECRETARIA MUNICIPAL DE EDUCAÇÃO			
Atividades			
18101 SECRETARIA MUNICIPAL DE EDUCAÇÃO			
2066 Locação de Imóveis para o Funcionamento de Escolas de Educação Infantil	Imóveis Locados (Un)	60	11.500.000
2067 Manutenção da Educação Infantil	Cmei / Creche Atendidas (Un)	136	39.805.000
2078 Programas e Projetos Pedagógicos da Educação Infantil	Eventos/Atividades Realizados (Un)	3	4.250.000
2079 Reformas de Centros Municipais de Educação Infantil - CMEI'S	Cmei Reformados (Un)	4	1.000.000
2087 Serviços de Utilidade Pública das Unidades de Educação Infantil	Cmei / Creche Atendidas (Un)	136	2.000.000
2222 Uniforme Escolar para a Educação Infantil	Uniforme escolar distribuído (Un)	98.000	2.000.000
2223 Material Escolar para a Educação Infantil	Kit escolar distribuído (Un)	49.000	4.036.000
18102 FUNDO DE MANUT. E DESENV. DA EDUC. BÁSICA E DE VAL. DOS PROF. DA EDUCAÇÃO			
2108 Pessoal da Educação Infantil	Servidores Remunerados (Un)	2.897	123.601.000
Projetos			
18101 SECRETARIA MUNICIPAL DE EDUCAÇÃO			
1015 Construção de Creches Municipais	Creche Construída (Un)	8	21.303.000
1085 Construção e Ampliação de Centros Municipais de Educação Infantil- CMEI'S	Cmei Construídos e ou/ Ampliados (Un)	1	4.000.000
Total por Órgão			213.495.000
0071 GESTÃO DA POLÍTICA DE COMUNICAÇÃO			64.594.000
Objetivo: Dar publicidade, orientar e informar a respeito das ações e serviços da administração municipal além de promover a Cidade de Manaus como importante destino receptor de turistas.			
19000 SECRETARIA MUNICIPAL DE COMUNICAÇÃO			
Atividades			
19101 SECRETARIA MUNICIPAL DE COMUNICAÇÃO			
2072 Monitoramento de Informação Jornalística em Mídia Eletrônica	Informação Veiculada (Un)	6.500	200.000
2075 Monitoramento de Informação Jornalística em Mídia Impressa	Informação Veiculada (Un)	6.500	100.000
2085 Produção e Documentação de Informação das Ações Municipais	Video Release (Un)	1.400	2.000.000
2086 Publicidade de Utilidade Pública	Peça Publicitária (Un)	36	27.566.000
2089 Publicidade Institucional	Peça Publicitária (Un)	110	31.476.000
2090 Publicidade Legal	Publicação Oficial (Un)	537	1.972.000
2098 Publicidade Mercadológica	Peça Publicitária (Un)	12	1.280.000
Total por Órgão			64.594.000
0072 EDUCAÇÃO E CIDADANIA			19.972.000
Objetivo: Reduzir a taxa de abono escolar da Educação de Jovens e Adultos a menos de 10%			
18000 SECRETARIA MUNICIPAL DE EDUCAÇÃO			
Atividades			
18101 SECRETARIA MUNICIPAL DE EDUCAÇÃO			
2093 Programas e Projetos Pedagógicos da Educação de Jovens e Adultos	Programas / Projetos Implementados (Un)	10	860.000
2094 Material Didático Específico para a EJA	Kit escolar distribuído (Un)	15.000	300.000
2095 Manutenção dos Telecentros de Inclusão Digital	Telecentros Mantidos (Un)	219	950.000
2096 Projovem Urbano	Alunos Beneficiados (Un)	2.000	1.838.000
18102 FUNDO DE MANUT. E DESENV. DA EDUC. BÁSICA E DE VAL. DOS PROF. DA EDUCAÇÃO			
2093 Programas e Projetos Pedagógicos da Educação de Jovens e Adultos	Programas / Projetos Implementados (Un)	10	380.000
2094 Material Didático Específico para a EJA	Kit escolar distribuído (Un)	15.000	200.000
2095 Manutenção dos Telecentros de Inclusão Digital	Telecentros Mantidos (Un)	219	500.000



Prefeitura Municipal de Manaus
Orçamento 2018
Demonstrativo da Despesa por Programa e Ação
Poder Executivo

Valores em R\$ 1,00

Esfera/Programa/Órgão/Tipo Ação/Unidade/Ação	Produto (unidade)	Qtd	Valor
18000 SECRETARIA MUNICIPAL DE EDUCAÇÃO			
Atividades			
18102 FUNDO DE MANUT. E DESENV. DA EDUC. BÁSICA E DE VAL. DOS PROF. DA EDUCAÇÃO			
2109 Pessoal da Educação de Jovens e Adultos	Servidores Remunerados (Un)	625	14.944.000
	Total por Órgão		19.972.000
0073 EDUCAÇÃO INCLUSIVA			27.356.000
Objetivo: Elevar a Taxa de Inclusão de Alunos Especiais no Ensino Regular ao percentual satisfatório de 80%, estabelecido pela política de direito à diversidade e inclusão do MEC.			
18000 SECRETARIA MUNICIPAL DE EDUCAÇÃO			
Atividades			
18101 SECRETARIA MUNICIPAL DE EDUCAÇÃO			
2100 Programas e Projetos Pedagógicos da Educação Especial	Programas / Projetos Implementados (Un)	10	3.300.000
2101 Manutenção do Centro Municipal de Educação Especial - CMEE	Cmee Mantido (Un)	1	2.143.000
2102 Apoio à Educação Especial	Escola Atendida (Un)	1	11.420.000
2189 Formação Continuada de Docentes e Pedagogos da Educação Especial	Docentes/Pedagogos Qualificados (Un)	60	500.000
18102 FUNDO DE MANUT. E DESENV. DA EDUC. BÁSICA E DE VAL. DOS PROF. DA EDUCAÇÃO			
2110 Pessoal da Educação Especial	Servidores Remunerados (Un)	50	3.961.000
Projetos			
18101 SECRETARIA MUNICIPAL DE EDUCAÇÃO			
1027 Jogos Adaptados "André Vidal Araújo" - JAAVA	Eventos Realizados (Un)	600	27.000
1084 Construção de Centro Municipal de Educação Especial - CMEE	CMEE Construído (Un)	1	6.005.000
	Total por Órgão		27.356.000
0075 GABINETE DE GESTÃO INTEGRADA MUNICIPAL			60.000
Objetivo: Integrar a Casa Militar ao sistema de informações geográficas da Prefeitura Municipal de Manaus.			
15000 CASA MILITAR			
Projetos			
15101 CASA MILITAR			
1016 Implantação da Atividade de Georreferenciamento	Demandas Atendidas (Un)	1	60.000
	Total por Órgão		60.000
0077 APOIO HABITACIONAL E FUNDIÁRIO			78.000
Objetivo: Apoiar, planejar e coordenar a execução da construção habitacional para famílias de baixa renda, prestando assistência técnica necessária voltada à elaboração de projetos da edificação, reforma, ampliação e conclusão da habitação, trabalhos técnicos sociais e jurídicos indispensáveis para a regularização fundiária.			
56000 INSTITUTO MUNICIPAL DE PLANEJAMENTO URBANO			
Atividades			
56201 INSTITUTO MUNICIPAL DE PLANEJAMENTO URBANO			
2073 Promoção do Habite-se	Habite-se expedido (Un)	100	78.000
	Total por Órgão		78.000
0078 GESTÃO DE PARCERIAS E CONCESSÕES			124.000
Objetivo: Estabelecer contratos organizacionais, nas modalidades: patrocinada ou administrativa, de longo prazo de duração, por meio do qual se atribui a um sujeito privado o dever de executar obra pública e (ou) prestar serviço público, com ou sem direito à remuneração, por meio da exploração da infraestrutura; Participar na constituição ou aumento de capital de empresas comerciais, financeiras, industriais e agrícolas			
16000 SECRETARIA MUNICIPAL DE FINANÇAS, TECNOLOGIA DA INFORMAÇÃO E CONTROLE INTERNO			
Atividades			
16104 RECURSOS SUPERVISIONADOS PELA SEMEF			
2221 Participação do Município no Capital das Empresas	Empresas Beneficiadas (Un)	1	114.000
	Total por Órgão		114.000
40000 SECRETARIA MUNICIPAL EXTRAORDINÁRIA			
Projetos			
40101 SECRETARIA MUNICIPAL EXTRAORDINÁRIA			
1018 Fomento às Parcerias Público Privadas e Concessões	Ação Realizada (Un)	1	10.000
	Total por Órgão		10.000
0081 DEFESA CIVIL ATUANTE			1.913.000
Objetivo: Assistir o município com ações de redução dos impactos dos desastres, tanto no aspecto preventivo quanto na preparação para emergências.			
15000 CASA MILITAR			
Atividades			
15102 SECRETARIA EXECUTIVA DE PROTEÇÃO E DEFESA CIVIL			
2081 Prevenção à Desastres	Famílias Cadastradas (Un)	101	235.000
2082 Resposta à Desastres	Famílias Assistidas (Un)	1.200	1.578.000
2083 Gestão do Núcleo de Proteção e Defesa Civil - NUPDEC	Comunitário Treinado (Un)	60	50.000
2084 Gestão do Projeto "Defesa Civil nas Escolas"	Alunos Capacitados (Un)	150	50.000
	Total por Órgão		1.913.000
0082 ENSINO RURAL			90.143.000
Objetivo: Corrigir o fluxo escolar do Ensino Fundamental da Zona Rural mediante a diminuição gradativa da Taxa de Distorção Idade/Ano, promovendo-se o avanço dos alunos em atraso escolar para os anos escolares adequados às suas respectivas idades.			
18000 SECRETARIA MUNICIPAL DE EDUCAÇÃO			
Atividades			
18101 SECRETARIA MUNICIPAL DE EDUCAÇÃO			
2091 Apoio ao Ensino Rural	Escola Atendida (Un)	84	4.745.000
2092 Manutenção do Programa Transporte do Escolar	Alunos Beneficiados (Un)	14.459	16.308.000



Prefeitura Municipal de Manaus
Orçamento 2018
Demonstrativo da Despesa por Programa e Ação
Poder Executivo

Valores em R\$ 1,00

Esfera/Programa/Órgão/Tipo Ação/Unidade/Ação	Produto (unidade)	Qtd	Valor
18102 FUNDO DE MANUT. E DESENV. DA EDUC. BÁSICA E DE VAL. DOS PROF. DA EDUCAÇÃO			
2092 Manutenção do Programa Transporte do Escolar	Alunos Beneficiados (Un)	14.459	5.600.000
2123 Pessoal do Ensino Rural	Servidores Remunerados (Un)	1.350	61.335.000
Projetos			
18101 SECRETARIA MUNICIPAL DE EDUCAÇÃO			
1020 Construção e Ampliação de Escolas Rurais	Escolas Construídas e/ou Ampliadas (Un)	1	100.000
1022 Reforma de Escolas Rurais	Escolas Rurais Reformadas (Un)	7	2.055.000
	Total por Órgão		90.143.000
0084 APOIO E REALIZAÇÃO DE EVENTOS FESTIVOS			14.317.000
Objetivo: Apoiar, realizar e organizar eventos festivos e populares.			
62000 FUNDAÇÃO MUNICIPAL DE CULTURA, TURISMO E EVENTOS			
Atividades			
62301 FUNDAÇÃO MUNICIPAL DE CULTURA, TURISMO E EVENTOS			
2115 Apoio ao Carnaval da Cidade de Manaus	Eventos Realizados/Apoiados (Un)	40	3.773.000
2116 Promoção e Realização do Aniversário de Manaus	Eventos Realizados/Apoiados (Un)	1	1.700.000
2117 Promoção e Realização do Réveillon da Cidade de Manaus	Eventos Realizados/Apoiados (Un)	2	2.500.000
2119 Apoio ao Festival Folclórico realizado na Cidade de Manaus	Eventos Realizados/Apoiados (Un)	100	624.000
2122 Apoio aos Eventos Festivos e de Manifestação Popular realizados na Cidade de Manaus	Eventos Realizados/Apoiados (Un)	20	5.720.000
	Total por Órgão		14.317.000
0085 DESAPROPRIAÇÃO DE IMÓVEIS			42.310.000
Objetivo: Ordenar o pleno desenvolvimento das funções sociais da cidade e garantir o bem-estar de seus habitantes, por meio do uso e ocupação do solo, zelando pela saúde pública, atendendo a demanda de habitação de interesse social.			
13000 PROCURADORIA-GERAL DO MUNICÍPIO			
Projetos			
13101 PROCURADORIA-GERAL DO MUNICÍPIO			
1021 Desapropriação de Bens Imóveis	Imóveis Desapropriados (Un)	50	7.000.000
	Total por Órgão		7.000.000
18000 SECRETARIA MUNICIPAL DE EDUCAÇÃO			
Projetos			
18101 SECRETARIA MUNICIPAL DE EDUCAÇÃO			
1041 Desapropriação de Imóveis para Implementação de Unidades Escolares e Quadras Poliesportivas	Imóveis Desapropriados (Un)	9	1.009.000
18103 PROJETO DE EXPANSÃO E MELHORIA EDUCACIONAL DA REDE PÚBLICA MUNICIPAL DE MANAUS			
1041 Desapropriação de Imóveis para Implementação de Unidades Escolares e Quadras Poliesportivas	Imóveis Desapropriados (Un)	25	4.800.000
	Total por Órgão		5.809.000
27000 SECRETARIA MUNICIPAL DE INFRAESTRUTURA			
Projetos			
27103 UNIDADE EXECUTORA DE PROJETOS			
1021 Desapropriação de Bens Imóveis	Imóveis Desapropriados (Un)	1.342	29.501.000
	Total por Órgão		29.501.000
0088 PROMOÇÃO ESPORTIVA, RECREATIVA E DE LAZER - PRORECREAR			6.244.480
Objetivo: Ampliar, fortalecer e massificar a prática das atividades esportivas, recreativas e de lazer. Visando contribuir com o desenvolvimento humano, social e esportivo, tirando-os do ócio, reduzindo a criminalidade; transformação social e melhoramento da qualidade de vida, oferecendo uma forma de lazer nas comunidades mais carentes de Manaus.			
26000 SECRETARIA MUNICIPAL DE JUVENTUDE, ESPORTE E LAZER			
Atividades			
26101 SECRETARIA MUNICIPAL DE JUVENTUDE, ESPORTE E LAZER			
2125 Implantação da Secretaria Interativa	Comunidades Assistidas (Un)	75	120.000
2128 Lazer na Rua e Brincando no Parque	Famílias Assistidas (Un)	20.000	600.000
2231 Incentivo a Eventos Desportivos e de Lazer	Comunidades Assistidas (Un)	50	3.135.780
Projetos			
26101 SECRETARIA MUNICIPAL DE JUVENTUDE, ESPORTE E LAZER			
1024 Construção e Ampliação das Instalações de Esporte e Lazer	Obra Executada (%)	1	443.000
1025 Reforma das Instalações de Esporte e Lazer	Obra Executada (%)	1	909.000
1026 Implantação de Academias ao Ar Livre	Academias Implantadas (Un)	1	1.036.700
	Total por Órgão		6.244.480
0089 DESENVOLVIMENTO DE ATIVIDADES ESPORTIVA ESPECIAIS - PRODESP			913.000
Objetivo: Ampliar e fortalecer as atividades esportivas especiais de inclusão social daqueles que têm dificuldades ao acesso por motivos, físicos, mentais e sociais. Visando contribuir com o desenvolvimento do fitness social, físico, psicológico e emocional, buscando a sua qualidade de vida e um resgate de cidadania.			
26000 SECRETARIA MUNICIPAL DE JUVENTUDE, ESPORTE E LAZER			
Atividades			
26101 SECRETARIA MUNICIPAL DE JUVENTUDE, ESPORTE E LAZER			
2099 Viver Bem na Terceira Idade	Idoso Atendido (Un)	27.600	513.000
2126 Implantação do Projeto Jogos Indígenas	Indígena atendido (Un)	3.000	200.000
2127 Ampliação das Atividades Esportivas e Jogos dos PCDs	Pessoa Assistida (Un)	1.500	200.000
	Total por Órgão		913.000



Prefeitura Municipal de Manaus
Orçamento 2018
Demonstrativo da Despesa por Programa e Ação
Poder Executivo

Valores em R\$ 1,00

Esfera/Programa/Órgão/Tipo Ação/Unidade/Ação	Produto (unidade)	Qtd	Valor
0090 FORTALECIMENTO DO DESPORTO DE PARTICIPAÇÃO - PROPARTICIPAR			3.389.000
Objetivo: Fortalecer e incentivar Eventos Desportivos; Fortalecer a prática desportiva nos Centros de Esporte e Lazer - CEL's da Prefeitura de Manaus, visando o desenvolvimento do desporto da participação popular, aprimorando os alunos/atletas a alcançarem a sua performance para um futuro desporto de rendimento.			
26000 SECRETARIA MUNICIPAL DE JUVENTUDE, ESPORTE E LAZER			
Atividades			
26101 SECRETARIA MUNICIPAL DE JUVENTUDE, ESPORTE E LAZER			
2124 Promoção do Desporto de Participação	Comunidades Assistidas (Un)	50	1.198.000
Projetos			
26101 SECRETARIA MUNICIPAL DE JUVENTUDE, ESPORTE E LAZER			
1023 Participação no Programa Segundo Tempo	Alunos Beneficiados (Un)	1.500	873.000
1066 Implantação do Programa Luta pela Cidadania	Atletas Atendidos (Un)	6.000	100.000
1071 Atleta Alta Voltagem	Atletas Atendidos (Un)	106	1.218.000
Total por Órgão			3.389.000
0103 PROGRAMA DE DESENVOLVIMENTO DO TURISMO			1.822.000
Objetivo: Desenvolver o turismo na cidade de Manaus			
62000 FUNDAÇÃO MUNICIPAL DE CULTURA, TURISMO E EVENTOS			
Atividades			
62301 FUNDAÇÃO MUNICIPAL DE CULTURA, TURISMO E EVENTOS			
2131 Promoção Turística de Manaus	Campanha Realizada (Un)	55	1.029.000
2133 Implantação, Revitalização e Manutenção da Infraestrutura Turística	Infraestrutura melhorada (Un)	1	713.000
2141 Capacitação Turística	Capacitação Realizada (Un)	25	80.000
Total por Órgão			1.822.000
0106 GESTÃO DE APOIO À CASA CIVIL			652.000
Objetivo: Apoiar as unidades ou setores administrativos, tais como: Cerimonial, Arquivo Público e Auditório, entre outros.			
11000 CASA CIVIL			
Atividades			
11101 CASA CIVIL			
2137 Manutenção Funcional e Conservação do Auditório	Unidade Mantida (Un)	1	100.000
2139 Cerimonial e Promoção de Eventos Institucionais	Ação Mantida (Un)	94	322.000
2140 Manutenção do Arquivo Público	Unidade Mantida (Un)	1	230.000
Total por Órgão			652.000
0110 CIDADE INTELIGENTE			22.311.000
Objetivo: Implantação do programa "Cidade Inteligente"			
16000 SECRETARIA MUNICIPAL DE FINANÇAS, TECNOLOGIA DA INFORMAÇÃO E CONTROLE INTERNO			
Projetos			
16104 RECURSOS SUPERVISIONADOS PELA SEMEF			
1048 Implementação de Infraestrutura de Tecnologia da Informação	Informatização da Gestão (%)	10	22.311.000
Total por Órgão			22.311.000
0118 GESTÃO DE APOIO OPERACIONAL DA SEMED			206.724.000
Objetivo: Manter todas as ações administrativas da sede e demais unidades administrativas da SEMED com operacionalização de suas atividades meio.			
18000 SECRETARIA MUNICIPAL DE EDUCAÇÃO			
Atividades			
18101 SECRETARIA MUNICIPAL DE EDUCAÇÃO			
2170 Manutenção de Sede e Demais Unidades Administrativas	Sede e demais unidades administrativas mantidas (Un)	60	17.600.000
2171 Pessoal da Sede e Demais Unidades Administrativas	Servidores Remunerados (Un)	1.425	149.289.000
2172 Locação de Imóveis das Unidades Administrativas	Unidades administrativas locadas (Un)	10	1.650.000
2173 Manutenção das Ações de Informática	Ação Mantida (Un)	6	3.085.000
2174 Estágio Remunerado	Estágio Mantido (Un)	500	5.000.000
2175 Serviços de Utilidade Pública das Unidades Administrativas da Semed	Unidade Administrativa Mantida (Un)	10	5.000.000
2176 Manutenção Operacional da Logística da Semed	Logística Mantida (%.)	1	24.000.000
18103 PROJETO DE EXPANSÃO E MELHORIA EDUCACIONAL DA REDE PÚBLICA MUNICIPAL DE MANAUS			
2178 Apoio à Gestão Administrativa do PROEMEM	Unidades Administrativas Atendidas (Un)	1	1.100.000
Total por Órgão			206.724.000
0126 POLÍTICAS CULTURAIS DO MUNICÍPIO DE MANAUS			6.473.000
Objetivo: Promover, realizar, coordenar, pesquisar, apoiar e executar políticas públicas para cultura do município de Manaus por meio de programas, projetos e ações voltados às artes e cultura.			
62000 FUNDAÇÃO MUNICIPAL DE CULTURA, TURISMO E EVENTOS			
Atividades			
62301 FUNDAÇÃO MUNICIPAL DE CULTURA, TURISMO E EVENTOS			
2202 Produção, Formação e Difusão Artística e Cultural do Município de Manaus	Programas, Projetos, Ações Atendidas (Un)	1	2.900.000
2205 Implantação, Manutenção e Gestão de Equipamentos Culturais	Equipamento Cultural (Un)	1	1.080.000
2207 Sistema Municipal de Bibliotecas - SMB	Biblioteca Implantada/Mantida (Un)	1	2.493.000
Total por Órgão			6.473.000



Prefeitura Municipal de Manaus
Orçamento 2018
Demonstrativo da Despesa por Programa e Ação
Poder Executivo

Valores em R\$ 1,00

Esfera/Programa/Órgão/Tipo Ação/Unidade/Ação	Produto (unidade)	Qtd	Valor
0127 MOBILIDADE URBANA			26.808.000
Objetivo: Assegurar a mobilidade de pessoas e bens, garantindo acessibilidade universal com qualidade, eficiência e segurança, proporcionando a redução dos tempos de deslocamentos e acidentes no trânsito, através de engenharia, educação e fiscalização, otimizando recursos humanos, tecnológicos e ambientais. Instituir diretrizes, estratégias e mecanismos inter institucionais no âmbito das necessidades de planejamento urbano e de mobilidade.			
27000 SECRETARIA MUNICIPAL DE INFRAESTRUTURA			
Projetos			
27103 UNIDADE EXECUTORA DE PROJETOS			
1058 Construção de Terminais	Equip. Público Construído E/Ou Recuperado (m²)	3.857	1.720.000
	Total por Órgão		1.720.000
50000 INSTITUTO MUNICIPAL DE ENGENHARIA E FISCALIZAÇÃO DO TRÂNSITO			
Atividades			
50201 INSTITUTO MUNICIPAL DE ENGENHARIA E FISCALIZAÇÃO DO TRÂNSITO			
2206 Educação para Mobilidade Urbana	Ação Realizada (Un)	100	850.000
Projetos			
50201 INSTITUTO MUNICIPAL DE ENGENHARIA E FISCALIZAÇÃO DO TRÂNSITO			
1049 Conservação do Sistema Viário para a Melhoria do Trânsito	Vias Mantidas (Un)	100	145.000
1050 Sinalização Horizontal	Metro Quadrado Sinalizado (Un)	100	1.702.000
1051 Sinalização Vertical	Sinalização Realizada (Un)	100	3.078.000
1052 Sinalização Semafórica	Semáforo Recuperado/Implantado (Un)	100	3.720.000
1053 Gestão Operacional do Trânsito	Unidade Administrativa Mantida (Un)	100	2.844.000
1054 Controle Operacional do Trânsito	Unidade Administrativa Mantida (Un)	100	11.491.000
1055 Implantação de Ciclovias	Ciclovias Implantadas (Un)	100	150.000
	Total por Órgão		23.980.000
54000 SUPERINTENDÊNCIA MUNICIPAL DE TRANSPORTES URBANOS			
Atividades			
54201 SUPERINTENDÊNCIA MUNICIPAL DE TRANSPORTES URBANOS			
2206 Educação para Mobilidade Urbana	Ação Realizada (Un)	12	16.000
2211 Manutenção do Mobiliário do Sistema de Transporte Urbano	Mobiliário urbano mantido (Un)	1	609.000
2212 Sinalização em Pontos de Paradas de Ônibus	Sinalização Realizada (Un)	1	80.000
Projetos			
54201 SUPERINTENDÊNCIA MUNICIPAL DE TRANSPORTES URBANOS			
1056 Concessão de Subvenção Econômica às Empresas Concessionárias de Transporte Público	Subvenção concedida (Un)	1	3.000
1057 Construção de Abrigos em Pontos de Ônibus	Equip. Público Construído E/Ou Recuperado (m²)	100	15.000
1058 Construção de Terminais	Equip. Público Construído E/Ou Recuperado (m²)	5	15.000
1059 Fiscalização do Sistema de Transporte Urbano	Fiscalização Realizada (Un)	60	165.000
1060 Implantação de Novas Tecnologias do Sistema de Transportes Públicos	Corredor Implantado (Un)	1	85.000
	Total por Órgão		988.000
56000 INSTITUTO MUNICIPAL DE PLANEJAMENTO URBANO			
Atividades			
56201 INSTITUTO MUNICIPAL DE PLANEJAMENTO URBANO			
2255 Planejamento e Integração da Mobilidade Urbana	Projetos Implementados (Un)	4	120.000
	Total por Órgão		120.000
0129 PATRIMÔNIO HISTÓRICO, CULTURAL, MATERIAL E IMATERIAL			3.111.000
Objetivo: Apoiar, registrar, executar e fomentar ações de salvaguarda do patrimônio cultural de natureza imaterial, e do patrimônio histórico de natureza material, por meio de ações de restauro e conservação, incluindo a ressignificação da paisagem e as edificações do Centro Histórico e expandido, além das demais áreas de patrimônio históricos do Município de Manaus.			
11000 CASA CIVIL			
Atividades			
11101 CASA CIVIL			
2233 Valorização do Patrimônio Histórico	Patrimônio Cultural Preservado/Restaurado (Un)	14	2.746.000
	Total por Órgão		2.746.000
62000 FUNDAÇÃO MUNICIPAL DE CULTURA, TURISMO E EVENTOS			
Atividades			
62301 FUNDAÇÃO MUNICIPAL DE CULTURA, TURISMO E EVENTOS			
2209 Preservação, Ressignificação e Salvaguarda do Patrimônio Cultural	Patrimônio Cultural Preservado/Restaurado (Un)	5	265.000
2210 Educação Patrimonial	Capacitação Realizada (Un)	25	100.000
	Total por Órgão		365.000
0130 GESTÃO DO PATRIMÔNIO HISTÓRICO E CULTURAL			2.000
Objetivo: Desenvolver e financiar as ações e serviços de preservação, conservação, recuperação e manutenção de áreas submetidas à intervenção do Projeto de regeneração do centro antigo de Manaus, desenvolvidas e implantadas no âmbito do Programa Monumenta, definidas pelo conjunto de áreas públicas, edificações e monumentos agregados ao mesmo; Executar ações de investimento em estrutura e infraestrutura turística.			
62000 FUNDAÇÃO MUNICIPAL DE CULTURA, TURISMO E EVENTOS			
Atividades			
62702 FUNDO MUNICIPAL DE PRESERVAÇÃO DO PATRIMÔNIO HISTÓRICO E CULTURAL			
2213 Gerenciamento do Patrimônio Histórico e Cultural	Patrimônio Cultural Preservado/Restaurado (Un)	1	2.000



Prefeitura Municipal de Manaus
Orçamento 2018
Demonstrativo da Despesa por Programa e Ação
Poder Executivo

Valores em R\$ 1,00

Esfera/Programa/Órgão/Tipo Ação/Unidade/Ação	Produto (unidade)	Qtd	Valor
62000 FUNDAÇÃO MUNICIPAL DE CULTURA, TURISMO E EVENTOS			
	Total por Órgão		2.000
0132 EXPANSÃO CULTURAL			1.545.000
Objetivo: Ampliar em até cem por cento o total de pessoas beneficiadas com ações de conhecimento, fomento, produção e difusão artístico-culturais até 2021.			
62000 FUNDAÇÃO MUNICIPAL DE CULTURA, TURISMO E EVENTOS			
Atividades			
62701 FUNDO MUNICIPAL DE CULTURA			
2217 Memória Reencontrada	Obras Editadas (Un)	5	40.000
2218 Prêmios Literários Cidade de Manaus	Ação Realizada (Un)	1	20.000
2219 Realização de Oficinas Artísticas	Ação Realizada (Un)	4	9.000
2220 Incentivo à Produção e Difusão de Projetos Artístico-Culturais	Projetos Culturais Implementados (Un)	30	1.476.000
	Total por Órgão		1.545.000
0134 GESTÃO GOVERNAMENTAL DE CONTROLE INTERNO, AUDITORIA E TRANSPARÊNCIA			50.000
Objetivo: Promover de forma eficiente e eficaz o controle da legalidade, legitimidade, economicidade e transparência dos recursos públicos da administração municipal.			
16000 SECRETARIA MUNICIPAL DE FINANÇAS, TECNOLOGIA DA INFORMAÇÃO E CONTROLE INTERNO			
Atividades			
16105 CONTROLADORIA-GERAL DO MUNICÍPIO			
2252 Qualidade e Transparência na Execução das Ações de Governo	Gerenciamento da Eficiência Operacional (Un)	1	50.000
	Total por Órgão		50.000
0135 ABASTECIMENTO INTEGRADO			1.100.000
Objetivo: Estabelecer um sistema de abastecimento alimentar integrado, com ações diretas nas áreas de produção e distribuição de alimentos, orientar o consumidor na identificação de alimentos saudáveis, priorizando a população de baixa renda.			
11000 CASA CIVIL			
Atividades			
11105 UNIDADE EXECUTORA DE ABASTECIMENTO, FEIRAS E MERCADOS			
2234 Feira Limpa, Saúde Legal	Ação Realizada (Un)	30	40.000
Projetos			
11105 UNIDADE EXECUTORA DE ABASTECIMENTO, FEIRAS E MERCADOS			
1068 Construção e Ampliação de Mercados e Feiras Municipais	Feiras Construídas/Expandidas (Un)	2	1.000.000
1069 Reforma e Recuperação de Mercados e Feiras Municipais	Feira Revitalizada (Un)	10	60.000
	Total por Órgão		1.100.000
0136 PRODUÇÃO RURAL SUSTENTÁVEL			110.000
Objetivo: Estabelecer um sistema de produção rural sustentável, capacitando produtores rurais, promovendo a agricultura e aquicultura familiar e apoiando o desenvolvimento rural e sustentável no município.			
11000 CASA CIVIL			
Atividades			
11105 UNIDADE EXECUTORA DE ABASTECIMENTO, FEIRAS E MERCADOS			
2235 Assistência Técnica aos Pequenos Produtores Rurais	Família Produtora Apoiada (Un)	10	60.000
Projetos			
11105 UNIDADE EXECUTORA DE ABASTECIMENTO, FEIRAS E MERCADOS			
1070 Apoio ao Cooperativismo	Família Produtora Apoiada (Un)	10	50.000
	Total por Órgão		110.000
0137 SERVIÇOS URBANOS DE ILUMINAÇÃO PÚBLICA			88.501.000
Objetivo: Inspeccionar, fiscalizar, acompanhar e coordenar os serviços no sistema de iluminação pública do Município de Manaus			
11000 CASA CIVIL			
Atividades			
11104 UNIDADE EXECUTORA DE ÁGUA E ENERGIA			
2237 Custeio do Consumo do Parque de Iluminação Pública	Iluminação Pública Mantida (Un)	135.000	26.382.000
2238 Manutenção do Sistema de Iluminação Pública	Iluminação Pública Mantida (Un)	161.000	11.335.000
2239 Expansão da Rede de Baixa Tensão para Iluminação Pública	Ponto De Iluminação Expandido (Un)	800	439.000
2240 Iluminação de Eventos	Iluminação Provisória (Un)	11.000	1.754.000
2245 Expansão e Melhoramento de Pontos do Sistema de Iluminação Pública	Ponto De Iluminação Expandido (Un)	26.500	46.906.000
2246 Iluminação Artística	Prédio/Monumento Iluminado (Un)	5	444.000
2250 Gestão de Serviços de Iluminação Pública	Unidade Administrativa Mantida (Un)	1	1.241.000
	Total por Órgão		88.501.000
0138 INSPEÇÃO E FISCALIZAÇÃO			70.000
Objetivo: Fiscalizar e inspecionar a produção e industrialização e/ou processamento dos produtos de origem vegetal e animal do município de Manaus, bem como as atividades desenvolvidas na rede de abastecimento e comércio informal.			
11000 CASA CIVIL			
Atividades			
11105 UNIDADE EXECUTORA DE ABASTECIMENTO, FEIRAS E MERCADOS			
2236 Fortalecimento da Inspeção e Fiscalização da Cadeia de Abastecimento e Comércio Informal	Fiscalização Mantida (Un)	100	70.000
	Total por Órgão		70.000



Prefeitura Municipal de Manaus
Orçamento 2018
Demonstrativo da Despesa por Programa e Ação
Poder Executivo

Valores em R\$ 1,00

Esfera/Programa/Órgão/Tipo Ação/Unidade/Ação	Produto (unidade)	Qtd	Valor
0139 CAPTAÇÃO E DISTRIBUIÇÃO DE ÁGUA POTÁVEL			50.000
Objetivo: Levar água potável à população de Manaus.			
11000 CASA CIVIL			
Atividades			
11104 UNIDADE EXECUTORA DE ÁGUA E ENERGIA			
2251 Gestão da UGPM - ÁGUA	Unidade Administrativa Mantida (Un)	1	50.000
Total por Órgão			50.000
0140 MAIS JUVENTUDE			850.000
Objetivo: Ampliar e implementar o atendimento sócio empreendedor, cultural e educacional para jovens entre 15 a 29 anos, em situações de desemprego ou vulnerabilidade, em parceria ativa com o Conselho Municipal de Juventude.			
26000 SECRETARIA MUNICIPAL DE JUVENTUDE, ESPORTE E LAZER			
Projetos			
26101 SECRETARIA MUNICIPAL DE JUVENTUDE, ESPORTE E LAZER			
1072 Arte e Juventude	Público Atingido (Un)	100	114.000
1073 Cursinho Social	Jovens Atendidos (Un)	80	216.000
1074 Incentivo a Eventos com a Sociedade Juvenil Organizada	Jovens Beneficiados (Un)	50	220.000
1075 Virando a Página	Atendimento Realizado (Un)	25	130.000
1076 Jovem Empreendedor	Capacitação Realizada (Un)	25	170.000
Total por Órgão			850.000
0141 HABITAÇÃO POPULAR			1.135.000
Objetivo: Intervir nos núcleos habitacionais, como favelas e loteamentos, promovendo urbanização, construção de unidades habitacionais para população de baixa renda da cidade de Manaus, para redução do déficit habitacional.			
11000 CASA CIVIL			
Atividades			
11701 FUNDO MUNICIPAL DE HABITAÇÃO			
2253 Promoção da Habitação de Interesse Social	Unidade Habitacional Construída (Un)	1	1.105.000
2254 Promoção da Regularização Fundiária	Famílias Atendidas (Un)	1.000	30.000
Total por Órgão			1.135.000
0142 PROGRAMA DE MELHORIA DA INFRAESTRUTURA URBANA E TECNOLÓGICA DO MUNICÍPIO DE MANAUS - PROMINF			78.239.000
Objetivo: Melhoria da Infraestrutura Viária e das Redes de Micro e Macrodrenagem; Consolidação da estrutura de Data Center; Aporte de Recursos ao Fundo Municipal Garantidor de Parcerias Público-Privadas - FUNGEP; Saneamento e Conservação do Sistema Pluvial de Igarapés de Manaus; Reforma da Sede da Procuradoria Geral do Município/PGM			
16000 SECRETARIA MUNICIPAL DE FINANÇAS, TECNOLOGIA DA INFORMAÇÃO E CONTROLE INTERNO			
Atividades			
16104 RECURSOS SUPERVISIONADOS PELA SEMEF			
2256 Fortalecimento do Fundo Municipal de Parcerias Público Privadas-FUNGEP	Parcerias Celebradas (Un)	1	12.437.000
Projetos			
16104 RECURSOS SUPERVISIONADOS PELA SEMEF			
1080 Saneamento e Conservação do Sistema Pluvial de Igarapés de Manaus	Rede de Micro e Macro Drenagem (%)	40	24.260.000
1081 Expansão e Conservação do Sistema Viário	Obra Executada (%)	40	24.260.000
1082 Consolidação do Data Center de Alta Disponibilidade	Data Center Implementado (%)	1	14.244.000
1083 Reforma da Sede da Procuradoria-Geral do Município - PGM	Obra Executada (%)	100	3.038.000
Total por Órgão			78.239.000
9999 RESERVA DE CONTINGÊNCIA			62.431.960
Objetivo: Atender despesas com passivos contingentes, outros riscos fiscais imprevistos e à abertura de créditos adicionais.			
99000 RESERVA DE CONTINGÊNCIA			
Reserva de Contingência			
99999 RESERVA DE CONTINGÊNCIA			
9000 Reserva de Contingência para Riscos Fiscais Imprevistos	Servicos Mantidos (Un)	1	62.376.000
9001 Reserva de Recurso para o Atendimento de Emendas Parlamentares à LOA	Parlamentar Atendido (Un)	44	55.960
Total por Órgão			62.431.960
20 Seguridade Social			
0001 PROGRAMA COM ENCARGOS ESPECIAIS			2.580.000
Objetivo: Efetuar pagamentos dos Encargos da Dívida consolidada, precatórios e amortizações, bem como o pagamento de inativos e pensionistas.			
52000 FUNDAÇÃO DE APOIO AO IDOSO "DOUTOR THOMAS"			
Atividades			
52301 FUNDAÇÃO DE APOIO AO IDOSO "DOUTOR THOMAS"			
2157 Encargos Especiais da Fundação "Doutor Thomas"	Encargos Pagos (%)	100	75.000
Total por Órgão			75.000
63000 MANAUS PREVIDÊNCIA			
Operações Especiais			
63703 FUNDO ADMINISTRATIVO			
5007 Encargos Especiais da Manausprev	Encargos Pagos (%)	100	2.505.000
Total por Órgão			2.505.000



Prefeitura Municipal de Manaus
Orçamento 2018
Demonstrativo da Despesa por Programa e Ação
Poder Executivo

Valores em R\$ 1,00

Esfera/Programa/Órgão/Tipo Ação/Unidade/Ação	Produto (unidade)	Qtd	Valor
0011 PROGRAMA DE GESTÃO ADMINISTRATIVA			70.804.000
Objetivo: Manter as atividades administrativas e operacionais dos órgãos para melhoria da prestação de serviços.			
11000 CASA CIVIL			
Atividades			
11703 FUNDO SOCIAL DE SOLIDARIEDADE			
2011 Contratação de Serviços para Manutenção Funcional	Unidade Administrativa Mantida (Un)	1	300.000
2012 Suprimento de Materiais e Equipamentos para Manutenção Funcional	Unidade Administrativa Mantida (Un)	1	200.000
Total por Órgão			500.000
14000 SECRETARIA MUNICIPAL DE ADMINISTRAÇÃO, PLANEJAMENTO E GESTÃO			
Atividades			
14702 FUNDO DE CUSTEIO DO PLANO DE SAÚDE DOS SERVIDORES PÚBLICOS DO MUNIC. DE MANAUS			
2002 Folha de Pessoal e Encargos Sociais	Servidores Remunerados (Un)	75	4.085.000
2011 Contratação de Serviços para Manutenção Funcional	Unidade Administrativa Mantida (Un)	1	1.349.000
2012 Suprimento de Materiais e Equipamentos para Manutenção Funcional	Unidade Administrativa Mantida (Un)	1	149.000
Total por Órgão			5.583.000
37000 SECRETARIA MUNICIPAL DA MULHER, ASSISTÊNCIA SOCIAL E DIREITOS HUMANOS			
Atividades			
37101 SECRETARIA MUNICIPAL DA MULHER, ASSISTÊNCIA SOCIAL E DIREITOS HUMANOS			
2002 Folha de Pessoal e Encargos Sociais	Servidores Remunerados (Un)	758	27.463.000
2011 Contratação de Serviços para Manutenção Funcional	Unidade Administrativa Mantida (Un)	1	2.945.000
2012 Suprimento de Materiais e Equipamentos para Manutenção Funcional	Unidade Administrativa Mantida (Un)	1	50.000
Total por Órgão			30.458.000
52000 FUNDAÇÃO DE APOIO AO IDOSO "DOUTOR THOMAS"			
Atividades			
52301 FUNDAÇÃO DE APOIO AO IDOSO "DOUTOR THOMAS"			
2002 Folha de Pessoal e Encargos Sociais	Servidores Remunerados (Un)	1	13.451.000
2011 Contratação de Serviços para Manutenção Funcional	Unidade Administrativa Mantida (Un)	1	3.626.000
2012 Suprimento de Materiais e Equipamentos para Manutenção Funcional	Unidade Administrativa Mantida (Un)	1	150.000
Total por Órgão			17.227.000
63000 MANAUS PREVIDÊNCIA			
Atividades			
63703 FUNDO ADMINISTRATIVO			
2002 Folha de Pessoal e Encargos Sociais	Servidores Remunerados (Un)	100	12.090.000
2011 Contratação de Serviços para Manutenção Funcional	Unidade Administrativa Mantida (Un)	100	4.566.000
2012 Suprimento de Materiais e Equipamentos para Manutenção Funcional	Unidade Administrativa Mantida (Un)	100	380.000
Total por Órgão			17.036.000
0013 PREVIDÊNCIA DOS SERVIDORES DO MUNICÍPIO DE MANAUS			262.928.000
Objetivo: Assegurar os benefícios previdenciários legalmente estabelecidos aos segurados ativos e inativos da Manausprev, bem como realizar atividades sociais para melhoria da qualidade de vida dos segurados, entre outras.			
63000 MANAUS PREVIDÊNCIA			
Atividades			
63701 FUNDO PREVIDENCIÁRIO			
2041 Benefícios e Custeio dos Segurados e Dependentes	Benefícios Mantidos (Un)	2.020	70.343.000
63702 FUNDO FINANCEIRO			
2041 Benefícios e Custeio dos Segurados e Dependentes	Benefícios Mantidos (Un)	5.500	192.299.000
63703 FUNDO ADMINISTRATIVO			
2038 Manutenção da Manausprev Itinerante	Ação Itinerante Realizada (Un)	12	26.000
2039 Promoção da Vitalidade Pós-Aposentadoria	Serviços Mantidos (Un)	7.000	220.000
2040 Gestão de Investimentos e Aplicações Financeiras	Patrimônio Gerido (Un)	5	40.000
Total por Órgão			262.928.000
0023 GESTÃO DO SISTEMA ÚNICO DE ASSISTÊNCIA SOCIAL			2.870.000
Objetivo: Impactar diretamente na qualidade da gestão dos serviços socioassistenciais do SUAS, executados pelo Município, visando avaliar, monitorar, manter, ampliar e/ou expandir os serviços socioassistenciais, buscando o aprimoramento mediante a utilização do sistema de informação para a organização e diagnóstico socioassistencial e mapeamento das vulnerabilidades, bem como incentivo à educação permanente dos trabalhadores do SUAS para oferta qualificada dos serviços, previstos na Resolução CNAS nº 109/2009. Visa ainda, fortalecer a relação entre as políticas de Assistência Social, Educação e Trabalho e Emprego, coordenando ações com vistas à implantação do acesso ao trabalho decente de grupos mais vulneráveis.			
37000 SECRETARIA MUNICIPAL DA MULHER, ASSISTÊNCIA SOCIAL E DIREITOS HUMANOS			
Atividades			
37101 SECRETARIA MUNICIPAL DA MULHER, ASSISTÊNCIA SOCIAL E DIREITOS HUMANOS			
2027 Vigilância Socioassistencial, Monitoramento e Avaliação do SUAS	Sistema implantado (Un)	40	25.000
2043 Gestão do Trabalho no SUAS	Pessoa Qualificada e Capacitada (Un)	280	70.000
2044 Reforma e Recuperação de Centros e Prédios para a Assistência Social	Centro Reformado (Un)	20	650.000
2045 Apoio à Rede Sociassistencial Complementar	Entidade Apoiada (Un)	5	1.232.000



Prefeitura Municipal de Manaus
Orçamento 2018
Demonstrativo da Despesa por Programa e Ação
Poder Executivo

Valores em R\$ 1,00

Esfera/Programa/Órgão/Tipo Ação/Unidade/Ação	Produto (unidade)	Qtd	Valor
37000 SECRETARIA MUNICIPAL DA MULHER, ASSISTÊNCIA SOCIAL E DIREITOS HUMANOS			
Atividades			
37101 SECRETARIA MUNICIPAL DA MULHER, ASSISTÊNCIA SOCIAL E DIREITOS HUMANOS			
2227 Realização de Conferências Setoriais	Eventos Realizados (Un)	7	20.000
37701 FUNDO MUNICIPAL DE ASSISTÊNCIA SOCIAL			
2247 Apoio a Convênios, Parcerias e Outros Ajustes	Apoio Concedido (Un)	30	120.000
2248 Índice de Gestão Descentralizada do SUAS - IGDSUAS	Ação Implementada (Un)	0	468.000
2249 Manutenção Administrativa do Fundo Municipal de Assistência Social	Unidade Mantida (Un)	1	207.000
Projetos			
37101 SECRETARIA MUNICIPAL DA MULHER, ASSISTÊNCIA SOCIAL E DIREITOS HUMANOS			
1061 Construção e Ampliação de Centros e Prédios para a Assistência Social	Unidade construída (Un)	1	78.000
Total por Órgão			2.870.000
0036 VIVER MAIS COM QUALIDADE			3.899.000
Objetivo: Desenvolver um conjunto diversificado de ações voltadas às políticas públicas para o idoso conforme disposto no Decreto Municipal nº 5.482 de 07 de março de 2001, que aprovou a Política Municipal do Idoso no Município de Manaus, garantindo o atendimento das demandas dessa população e tratamento do enfrentamento da exclusão social e de todas as formas de violência oferecendo acolhimento, promovendo a convivência, a integração e o convívio social, recreativo, de lazer e cultural e atendimento especializado em domicílio para idosos e familiares.			
52000 FUNDAÇÃO DE APOIO AO IDOSO "DOUTOR THOMAS"			
Atividades			
52301 FUNDAÇÃO DE APOIO AO IDOSO "DOUTOR THOMAS"			
2033 Envelhecimento Ativo nos bairros	Grupos de Idosos Atendidos (Un)	25	25.000
2034 Atendimento Domiciliar ao Idoso (PADI)	Idoso Atendido em Domicílio (Un)	2.000	273.000
2035 Fortalecimento do Núcleo de Estudos, Pesquisas e Capacitação de Pessoas sobre o Envelhecimento	Atividades Realizadas (Un)	1	90.000
2036 Ampliação e Fortalecimento do Serviço de Convivência para o Idoso no "Parque Municipal do Idoso"	Idoso Atendido no Conviver (Un)	2.000	648.000
2037 Obras, Reformas e Manutenção das Instalações Físicas da Fundação Dr. Thomas	Prédio Reformado (Un)	1	700.000
2194 Ampliação e Manutenção do Serviço de Acolhimento Institucional para Idosos-ILPI	Idoso Acolhido (Un)	1.000	2.163.000
Total por Órgão			3.899.000
0038 APOIO A PROGRAMAS, PROJETOS E AÇÕES AOS IDOSOS DA CIDADE DE MANAUS			551.000
Objetivo: Proporcionar assistência, orientação e apoio financeiro a programas, projetos e ações apresentados por grupos de idosos na cidade de Manaus, devidamente constituídos; oferecer suporte financeiro aos programas e ações institucionais da Fundação dr. Thomas, através de repasse de recursos ou da execução das despesas, e incentivar as doações.			
52000 FUNDAÇÃO DE APOIO AO IDOSO "DOUTOR THOMAS"			
Atividades			
52701 FUNDO MUNICIPAL DE DIREITOS DO IDOSO			
2042 Apoio a Programas, Projetos e Ações aos Idosos da Cidade de Manaus	Programas, Projetos, Ações Atendidas (Un)	100	551.000
Total por Órgão			551.000
0049 PROTEÇÃO SOCIAL BÁSICA			47.160.000
Objetivo: Promover o acesso à informação e à utilização adequada dos serviços disponibilizados pelas políticas públicas em execução no Município, de modo a garantir a emancipação e exercício pleno da cidadania, a promoção e inclusão social de pessoas e famílias que se encontram em situação de risco e vulnerabilidade social.			
11000 CASA CIVIL			
Atividades			
11703 FUNDO SOCIAL DE SOLIDARIEDADE			
2143 Suporte ao Resgate da Situação de Vulnerabilidade Social	Famílias Atendidas (Un)	1.200	1.220.000
2145 Estímulo a Iniciativas de Inclusão Social	Ação Realizada (Un)	24	1.020.000
2148 Fortalecimento de Iniciativas de Geração de Renda	Ação Realizada (Un)	24	1.030.000
Total por Órgão			3.270.000
37000 SECRETARIA MUNICIPAL DA MULHER, ASSISTÊNCIA SOCIAL E DIREITOS HUMANOS			
Atividades			
37101 SECRETARIA MUNICIPAL DA MULHER, ASSISTÊNCIA SOCIAL E DIREITOS HUMANOS			
2047 Gestão dos Centros de Referência da Assistência Social - CRAS	Unidade Mantida (Un)	21	20.000
2048 Concessão de Benefícios	Benefício Concedido (Un)	26.500	38.068.000
37701 FUNDO MUNICIPAL DE ASSISTÊNCIA SOCIAL			
2241 Benefícios Eventuais	Pessoas Beneficiadas (Un)	9.900	20.000
2242 Serviço de Convivência e Fortalecimento de Vínculos	Pessoas Atendidas (Un)	4.250	2.505.000
2243 Serviço de Proteção e Atendimento Integral à Família - PAIF	Famílias Atendidas (Un)	18.000	2.592.000
2244 Serviço de Proteção Social Básica no Domicílio para Pessoa com Deficiência e Idoso	Pessoas Beneficiadas (Un)	400	685.000
Total por Órgão			43.890.000
0060 PROTEÇÃO SOCIAL ESPECIAL			1.653.000
Objetivo: Disponibilizar serviços e ações, voltadas ao atendimento de famílias e indivíduos com seus direitos violados e retirá-los dos seus núcleos familiares e/ou comunitários.			
37000 SECRETARIA MUNICIPAL DA MULHER, ASSISTÊNCIA SOCIAL E DIREITOS HUMANOS			
Atividades			
37101 SECRETARIA MUNICIPAL DA MULHER, ASSISTÊNCIA SOCIAL E DIREITOS HUMANOS			
2068 Gestão dos Centros de Referência Especializado de Assistência Social - CREAS	Unidade Mantida (Un)	5	260.000
2071 Serviço de Proteção à Violação de Direitos e Situações de Calamidades Públicas e Emergenciais	Pessoas Atendidas (Un)	1.000	343.000
2074 Passaporte para Inclusão Social para Pessoas em Situação de Rua	Pessoas Atendidas (Un)	300	1.050.000
Total por Órgão			1.653.000



Prefeitura Municipal de Manaus
Orçamento 2018
Demonstrativo da Despesa por Programa e Ação
Poder Executivo

Valores em R\$ 1,00

Esfera/Programa/Órgão/Tipo Ação/Unidade/Ação	Produto (unidade)	Qtd	Valor
0076 CAPACITAÇÃO DE SERVIDORES E REPRESENTAÇÃO INSTITUCIONAL			281.000
Objetivo: Promover a formação do profissional servidor para o fortalecimento da estrutura operacional e na qualidade de vida no trabalho, bem como, atender despesas de representação em eventos de interesse institucional.			
63000 MANAUS PREVIDÊNCIA			
Atividades			
63703 FUNDO ADMINISTRATIVO			
2069 Capacitação de Servidores e Representação Institucional	Servicos Mantidos (Un)	70	281.000
Total por Órgão			281.000
0079 ASSISTÊNCIA À SAÚDE DO SERVIDOR			44.753.000
Objetivo: Garantir aos segurados, por meio de uma gestão compartilhada, acesso ao modelo humanizado de Atenção Integral à Saúde, que contribua para a melhoria da qualidade de vida.			
14000 SECRETARIA MUNICIPAL DE ADMINISTRAÇÃO, PLANEJAMENTO E GESTÃO			
Atividades			
14702 FUNDO DE CUSTEIO DO PLANO DE SAÚDE DOS SERVIDORES PÚBLICOS DO MUNIC. DE MANAUS			
2080 Assistência à Saúde dos Servidores e seus Dependentes	Segurados da Manausmed e seus Dependentes (Un)	43.172	43.782.000
Projetos			
14702 FUNDO DE CUSTEIO DO PLANO DE SAÚDE DOS SERVIDORES PÚBLICOS DO MUNIC. DE MANAUS			
1062 Implantação do Sistema de Gestão em Saúde	Sistema Desenvolvido (%)	1	700.000
1064 Implantação do Ambulatório na Sede	Ambulatório na Sede do ManausMed (Un)	1	271.000
Total por Órgão			44.753.000
0086 PROMOÇÃO DAS POLÍTICAS PÚBLICAS DE SEGURANÇA ALIMENTAR E NUTRICIONAL			1.560.000
Objetivo: Promover o acesso à alimentação adequada, contribuindo para a diminuição das situações de vulnerabilidade, risco social e insegurança alimentar.			
37000 SECRETARIA MUNICIPAL DA MULHER, ASSISTÊNCIA SOCIAL E DIREITOS HUMANOS			
Atividades			
37101 SECRETARIA MUNICIPAL DA MULHER, ASSISTÊNCIA SOCIAL E DIREITOS HUMANOS			
2097 Ampliação e Manutenção da Rede de Equipamentos de Segurança Alimentar e Nutricional	Unidade Implantada (Un)	9	1.560.000
Total por Órgão			1.560.000
0092 ATENÇÃO BÁSICA			408.901.000
Objetivo: Promover o acesso e a qualidade dos serviços básicos			
23000 SECRETARIA MUNICIPAL DE SAÚDE			
Atividades			
23701 FUNDO MUNICIPAL DE SAÚDE			
2154 Gestão da Atenção Básica	Atendimento Realizado (Un)	8.000.000	46.962.000
2155 Pessoal e Encargos Sociais da Atenção Básica	Servidores Remunerados (Un)	4.892	338.044.000
2156 Gestão do Programa Leite do Meu Filho	Crianças de 0 a 5 anos Atendidas (Un)	25.410	11.295.000
2190 Manutenção Predial na Atenção Básica	Ubs Mantida (Un)	70	1.000.000
2193 Gestão das Unidades Móveis de Saúde Básica	Pessoas Atendidas (Un)	110.000	7.000.000
Projetos			
23701 FUNDO MUNICIPAL DE SAÚDE			
1034 Construção e Ampliação de Unidades Básicas de Saúde	Estabelecimentos De Saúde Construídos (Un)	2	2.600.000
1035 Reforma das Unidades Básicas de Saúde	Ubs Reformada E Mantida (Un)	1	1.000.000
1043 Incentivo à Saúde Materno-Infantil	GRÁVIDAS (Un)	11.190	1.000.000
Total por Órgão			408.901.000
0093 ATENÇÃO ESPECIALIZADA			83.581.000
Objetivo: Reorganizar a atenção especializada, otimizando a oferta de serviços e de apoio às pessoas em situação de riscos associadas à atenção especializada.			
11000 CASA CIVIL			
Atividades			
11703 FUNDO SOCIAL DE SOLIDARIEDADE			
2160 Apoio às Pessoas Vítimas de Câncer	Pessoas Atendidas (Un)	240	1.300.000
2164 Apoio às Pessoas em Situação de Risco	Pessoas Atendidas (Un)	240	627.000
Total por Órgão			1.927.000
23000 SECRETARIA MUNICIPAL DE SAÚDE			
23701 FUNDO MUNICIPAL DE SAÚDE			
2151 Pessoal e Encargos Sociais da Assistência de Média e Alta Complexidade	Servidores Remunerados (Un)	1	26.722.000
2153 Gestão da Assistência de Média e Alta Complexidade	Pessoa Assistida (Un)	300.000	46.774.000
2195 Gestão das Unidades Móveis de Saúde Especializadas	Pessoa Assistida (Un)	55.000	7.000.000
Projetos			
23701 FUNDO MUNICIPAL DE SAÚDE			
1032 Construção e Ampliação de Unidades de Saúde de Média e Alta Complexidade	Obra Realizada (Un)	1	1.058.000
1033 Reforma de Unidades de Saúde de Média e Alta Complexidade	Eas Reformado (Un)	1	100.000
Total por Órgão			81.654.000



Prefeitura Municipal de Manaus
Orçamento 2018
Demonstrativo da Despesa por Programa e Ação
Poder Executivo

Valores em R\$ 1,00

Esfera/Programa/Órgão/Tipo Ação/Unidade/Ação	Produto (unidade)	Qtd	Valor
0094 ASSISTÊNCIA FARMACÊUTICA			22.378.000
Objetivo: Assegurar o abastecimento da rede de serviços de medicamentos e insumos para saúde e promover o uso racional de medicamentos por meio da farmácia clínica.			
23000 SECRETARIA MUNICIPAL DE SAÚDE			
Atividades			
23701 FUNDO MUNICIPAL DE SAÚDE			
2132 Gestão da Assistência Farmacêutica	Medicamento Adq. Armaz. E Distribuído (Un)	193.000.000	22.378.000
	Total por Órgão		22.378.000
0095 VIGILÂNCIA SANITÁRIA			17.385.000
Objetivo: Fortalecer o desenvolvimento das ações de Vigilância Sanitária nos seus diversos níveis de complexidade, a fim de promover e proteger a saúde pública.			
23000 SECRETARIA MUNICIPAL DE SAÚDE			
Atividades			
23701 FUNDO MUNICIPAL DE SAÚDE			
2146 Gestão da Vigilância Sanitária	Notificações E Inspeções Realizadas (Un)	9.476	1.967.000
2147 Pessoal e Encargos Sociais da Vigilância Sanitária	Servidores Remunerados (Un)	170	15.218.000
Projetos			
23701 FUNDO MUNICIPAL DE SAÚDE			
1067 Reforma e Ampliação da Vigilância Sanitária	Eas Reformado (Un)	1	200.000
	Total por Órgão		17.385.000
0096 VIGILÂNCIA AMBIENTAL E EPIDEMIOLÓGICA			40.214.000
Objetivo: Reorganizar as vigilâncias ambiental e epidemiológica para resposta oportuna e efetiva das ações de saúde para controlar e prevenir doenças e promoção da saúde com a finalidade de reduzir a morbi-mortalidade das doenças transmissíveis e não-transmissíveis.			
23000 SECRETARIA MUNICIPAL DE SAÚDE			
Atividades			
23701 FUNDO MUNICIPAL DE SAÚDE			
2149 Gestão da Vigilância Epidemiológica e Ambiental	Pessoas Atendidas (Un)	2.000.000	29.922.000
2150 Pessoal e Encargos Sociais da Vigilância Epidemiológica e Ambiental	Servidores Remunerados (Un)	200	9.911.000
Projetos			
23701 FUNDO MUNICIPAL DE SAÚDE			
1031 Reforma e Ampliação nas Estruturas Físicas da Vigilância Epidemiológica e Ambiental	Eas Reformado (Un)	1	381.000
	Total por Órgão		40.214.000
0097 SAMU 192			80.894.000
Objetivo: Realizar o atendimento de forma precoce às vítimas em situação de urgência ou emergência de saúde.			
23000 SECRETARIA MUNICIPAL DE SAÚDE			
Atividades			
23701 FUNDO MUNICIPAL DE SAÚDE			
2196 Gestão do Samu	Pessoa Assistida (Un)	60.000	13.545.000
2197 Pessoal e Encargos Sociais do Samu	Servidores Remunerados (Un)	906	66.249.000
Projetos			
23701 FUNDO MUNICIPAL DE SAÚDE			
1044 Construção e Ampliação das Bases do Samu	Obra Realizada (Un)	1	100.000
1045 Reforma das Bases do Samu	Eas Reformado (Un)	4	1.000.000
	Total por Órgão		80.894.000
0098 ATENÇÃO HOSPITALAR			104.996.000
Objetivo: Promover o acesso e a qualidade na atenção ao parto e nascimento			
23000 SECRETARIA MUNICIPAL DE SAÚDE			
Atividades			
23701 FUNDO MUNICIPAL DE SAÚDE			
2198 Pessoal e Encargos Sociais da Maternidade Municipal	Servidores Remunerados (Un)	717	86.975.000
2199 Gestão da Maternidade Municipal	Pessoa Assistida (Un)	16.375	17.621.000
Projetos			
23701 FUNDO MUNICIPAL DE SAÚDE			
1046 Reforma e Ampliação da Maternidade Municipal	EAS REFORMADO E AMPLIADO (Un)	1	400.000
	Total por Órgão		104.996.000
0099 PROMOÇÃO DAS POLÍTICAS DOS DIREITOS HUMANOS			2.000.000
Objetivo: Prestar apoio e o suporte necessários à pessoa em situação de violação de direitos, resgatando os direitos da criança e do adolescente, da pessoa com deficiência, do idoso, do negro, dos povos indígenas(povos tradicionais e dos direitos da livre orientação sexual e do sub registro civil.			
37000 SECRETARIA MUNICIPAL DA MULHER, ASSISTÊNCIA SOCIAL E DIREITOS HUMANOS			
Atividades			
37101 SECRETARIA MUNICIPAL DA MULHER, ASSISTÊNCIA SOCIAL E DIREITOS HUMANOS			
2104 Manutenção de Órgãos Colegiados Setoriais vinculados à SEMMASDH	Unidade Mantida (Un)	8	20.000
2105 Manutenção dos Conselhos Tutelares	Unidade Mantida (Un)	9	1.840.000



Prefeitura Municipal de Manaus
Orçamento 2018
Demonstrativo da Despesa por Programa e Ação
Poder Executivo

Valores em R\$ 1,00

Esfera/Programa/Órgão/Tipo Ação/Unidade/Ação	Produto (unidade)	Qtd	Valor
2106 Realização de Campanhas Institucionais para Promoção de Direitos Humanos	Ação Realizada (Un)	40	120.000
2107 Erradicação do Sub-Registro Civil de Nascimento	Pessoas Atendidas (Un)	1.500	20.000
Total por Órgão			2.000.000
0100 PROMOÇÃO DA AUTONOMIA E ENFRENTAMENTO À VIOLÊNCIA CONTRA A MULHER			290.000
Objetivo: Formular e executar ações afirmativas voltadas para a prevenção, combate e enfrentamento à violência contra as mulheres.			
37000 SECRETARIA MUNICIPAL DA MULHER, ASSISTÊNCIA SOCIAL E DIREITOS HUMANOS			
Atividades			
37101 SECRETARIA MUNICIPAL DA MULHER, ASSISTÊNCIA SOCIAL E DIREITOS HUMANOS			
2113 Promoção e Monitoramento de Políticas de Enfrentamento à Violência e Igualdade de Direitos	Ação Realizada (Un)	26	70.000
2114 Capacitação e Autonomia das Mulheres em Situação de Violência	Campanha Realizada (Un)	1.000	70.000
2120 Manutenção do Centro de Referência dos Direitos da Mulher - CRDM	Unidade Mantida (Un)	1	150.000
Total por Órgão			290.000
0105 REDE DE PROTEÇÃO À CRIANÇA E AO ADOLESCENTE			1.090.780
Objetivo: Captar, repassar e aplicar recursos destinados ao desenvolvimento das ações de atendimento à criança e adolescente.			
37000 SECRETARIA MUNICIPAL DA MULHER, ASSISTÊNCIA SOCIAL E DIREITOS HUMANOS			
Atividades			
37702 FUNDO MUNICIPAL DOS DIREITOS DA CRIANÇA E DO ADOLESCENTE			
2134 Apoio Técnico Financeiro à Rede de Serviço para a Proteção à Infância e Adolescência	Crianças e Adolescentes Assistidas (Un)	2.400	1.090.780
Total por Órgão			1.090.780
0107 EXECUÇÃO DA POLÍTICA MUNICIPAL DE DIREITOS HUMANOS			22.000
Objetivo: Captar, repassar e aplicar recursos destinados à execução da política municipal de Direitos Humanos, formulada pelo Conselho Municipal de Direitos Humanos.			
37000 SECRETARIA MUNICIPAL DA MULHER, ASSISTÊNCIA SOCIAL E DIREITOS HUMANOS			
Atividades			
37703 FUNDO MUNICIPAL DE DIREITOS HUMANOS			
2142 Apoio Técnico Financeiro à Rede de Defesa dos Direitos Humanos	Pessoa Assistida (Un)	20	22.000
Total por Órgão			22.000
0108 ASSISTÊNCIA À REDE DE PROTEÇÃO DOS DIREITOS DA PESSOA COM DEFICIÊNCIA			2.000
Objetivo: Captar, repassar e aplicar recursos para operacionalização das políticas de atenção à Pessoa com Deficiência do Município de Manaus, a ser implementada nas áreas de educação, saúde, trabalho, desporto, turismo, lazer, previdência e assistência social, transporte, edificação pública, adequação arquitetônica, comunicação social, habitação, cultura, conforme normas e diretrizes previstas na Constituição em Leis e Regulamentos.			
37000 SECRETARIA MUNICIPAL DA MULHER, ASSISTÊNCIA SOCIAL E DIREITOS HUMANOS			
Atividades			
37704 FUNDO MUNICIPAL DE APOIO À PESSOA COM DEFICIÊNCIA			
2144 Apoio Técnico Financeiro à Rede de Proteção e Defesa dos Direitos da Pessoa com Deficiência	Deficientes Atendidos (Un)	10	2.000
Total por Órgão			2.000
0109 GESTÃO DA POLÍTICA SOBRE DROGAS			52.000
Objetivo: Captar, repassar e aplicar recursos para coordenar as atividades de todas as instituições municipais responsáveis pelo desenvolvimento das ações referentes à redução da demanda de substâncias químicas entorpecentes.			
37000 SECRETARIA MUNICIPAL DA MULHER, ASSISTÊNCIA SOCIAL E DIREITOS HUMANOS			
Atividades			
37705 FUNDO MUNICIPAL ANTIDROGAS			
2152 Apoio Técnico e Financeiro à Prevenção da Drogadição	Famílias Assistidas (Un)	5	52.000
Total por Órgão			52.000
0115 PROTEÇÃO SOCIAL ESPECIAL DE ALTA COMPLEXIDADE			1.892.000
Objetivo: Garantir proteção integral a indivíduos e famílias em situação de risco pessoal e social, com vínculos familiares rompidos ou extremamente fragilizados.			
37000 SECRETARIA MUNICIPAL DA MULHER, ASSISTÊNCIA SOCIAL E DIREITOS HUMANOS			
Atividades			
37701 FUNDO MUNICIPAL DE ASSISTÊNCIA SOCIAL			
2158 Serviço de Acolhimento Institucional para Indivíduos em Situação de Rua	Usuários Atendidos (Un)	1.000	670.000
2159 Serviço de Acolhimento Institucional para Crianças e Adolescentes	Crianças, Adolescentes e Jovens Atendidos (Un)	1.000	502.000
2161 Atendimento de Situações de Alta Complexidade	Usuários Atendidos (Un)	1.000	720.000
Total por Órgão			1.892.000
0116 PROTEÇÃO SOCIAL ESPECIAL DE MÉDIA COMPLEXIDADE			371.000
Objetivo: Oferecer atendimento e acompanhamento a famílias e indivíduos com direitos violados, cujos vínculos familiares e comunitários não foram rompidos.			
37000 SECRETARIA MUNICIPAL DA MULHER, ASSISTÊNCIA SOCIAL E DIREITOS HUMANOS			
Atividades			
37701 FUNDO MUNICIPAL DE ASSISTÊNCIA SOCIAL			
2163 Serviço Especializado em Abordagem Social	Usuários Atendidos (Un)	880	20.000
2165 Serviço de Proteção Social à Adolescente em Cumprimento de Medida Socioeducativa em Meio Aberto	Adolescente Acompanhado (Un)	1.800	36.000
2228 Serviço de Proteção e Atendimento Especializado a Famílias e Indivíduos - PAEFI	Famílias Atendidas (Un)	1.400	155.000
2229 Serviço de Proteção Social Especial à Pessoa com Deficiência, Idosa e Famílias	Usuários Atendidos (Un)	155	80.000
2230 Serviço Especializado para Pessoas em Situação de Rua	Pessoas Atendidas (Un)	1.900	80.000
Total por Órgão			371.000



Prefeitura Municipal de Manaus
Orçamento 2018
Demonstrativo da Despesa por Programa e Ação
Poder Executivo

Valores em R\$ 1,00

Esfera/Programa/Órgão/Tipo Ação/Unidade/Ação	Produto (unidade)	Qtd	Valor
0117 CADASTRO ÚNICO E PROGRAMA BOLSA FAMÍLIA			1.052.000
Objetivo: Assegurar a realização dos direitos sociais e concretizar a ação do Estado e da sociedade civil na prevenção e no enfrentamento da pobreza, das desigualdades e da vulnerabilidade social.			
37000 SECRETARIA MUNICIPAL DA MULHER, ASSISTÊNCIA SOCIAL E DIREITOS HUMANOS			
Atividades			
37701 FUNDO MUNICIPAL DE ASSISTÊNCIA SOCIAL			
2167 Índice de Gestão Descentralizada Municipal do Programa Bolsa Família	Famílias Atendidas (Un)	1	1.052.000
Total por Órgão			1.052.000
0125 PROGRAMAS SOCIOASSISTENCIAIS ESPECÍFICOS			323.000
Objetivo: Realizar Atendimento Específico quanto ao Trabalho Infantil, Benefício Assistencial ao Idoso e à Pessoa com Deficiência(BPC), Acessuas Trabalho e Organização da Sociedade Civil.			
37000 SECRETARIA MUNICIPAL DA MULHER, ASSISTÊNCIA SOCIAL E DIREITOS HUMANOS			
Atividades			
37701 FUNDO MUNICIPAL DE ASSISTÊNCIA SOCIAL			
2184 Promoção ao Mundo do Trabalho-ACESSUAS	Usuários Atendidos (Un)	5.000	70.000
2185 Ações Estratégicas do Programa de Erradicação do Trabalho Infantil-AEPETI	Criança ou Adolescente Atendido (Un)	120	150.000
2187 Avaliação e Operacionalização dos Benefícios da Prestação Continuada da Assistência Social-BPC	Famílias Atendidas (Un)	800	100.000
2188 Manutenção do Cadastro Nacional de Entidades de Assistência Social-CNEAS	Cadastro Efetivo (Un)	86	3.000
Total por Órgão			323.000
0128 GESTÃO ADMINISTRATIVA DA SEMSA			152.897.000
Objetivo: Manter as unidades administrativas em pleno Funcionamento			
23000 SECRETARIA MUNICIPAL DE SAÚDE			
Atividades			
23701 FUNDO MUNICIPAL DE SAÚDE			
2201 Gestão do Conselho Municipal de Saúde	Ação Realizada (Un)	50	1.040.000
2203 Pessoal e Encargos Sociais da Gestão Municipal do SUS	Servidores Remunerados (Un)	1.625	134.840.000
2204 Gestão Municipal do SUS	Manutenção Administrativa (Un)	1	16.217.000
Projetos			
23701 FUNDO MUNICIPAL DE SAÚDE			
1047 Reforma e Ampliação das Sedes Administrativas da SEMSA	Sedes Administrativas Reformadas e Ampliadas (Un)	1	800.000
Total por Órgão			152.897.000
0133 EDUCAÇÃO E FORMAÇÃO EM SAÚDE			11.298.780
Objetivo: Estimular a formação multiprofissional utilizando as unidades da rede de serviços como cenário de prática.			
23000 SECRETARIA MUNICIPAL DE SAÚDE			
Atividades			
23701 FUNDO MUNICIPAL DE SAÚDE			
2232 Gestão da Educação na Saúde	Servidor Treinado E Qualificado (Un)	5.000	1.268.780
Projetos			
23701 FUNDO MUNICIPAL DE SAÚDE			
1065 Formação Profissional em Saúde	Profissional Qualificado (Un)	390.000	10.030.000
Total por Órgão			11.298.780
9999 RESERVA DE CONTINGÊNCIA			100.000
Objetivo: Atender despesas com passivos contingentes, outros riscos fiscais imprevistos e à abertura de créditos adicionais.			
63000 MANAUS PREVIDÊNCIA			
Reserva de Contingência			
63701 FUNDO PREVIDENCIÁRIO			
9002 Reserva do Regime Próprio de Previdência do Servidor - RPPS	Servicos Mantidos (Un)	100	100.000
Total por Órgão			100.000
Total por Poder			4.634.132.000
Total Geral			4.634.132.000



Prefeitura Municipal de Manaus
Orçamento 2018
Lista de Programas por Unidade Orçamentária
Todos os Poderes - Administração Direta/Indireta

UNIDADE ORÇAMENTÁRIA / PROGRAMA E AÇÃO	LOA 2018
01101 - Câmara Municipal de Manaus	135.505.000,00
0122 - GESTÃO ADMINISTRATIVA DA CMM	126.289.000,00
1042 - Ampliação, Reformas e Adequações da Sede do Legislativo	3.300.000,00
2180 - Suprimentos de Materiais ou Equipamentos para Manutenção Funcional da CMM	1.400.000,00
2181 - Contratação de Serviços para Manutenção Funcional da CMM	9.370.000,00
2183 - Folha de Pessoal e Encargos Sociais da CMM	111.989.000,00
2186 - Manutenção da Escola Legislativa	230.000,00
0123 - ATUAÇÃO PARLAMENTAR	9.216.000,00
2177 - Atividade Legislativa e Apreciação das Contas Públicas	9.066.000,00



Prefeitura Municipal de Manaus
Orçamento 2018
 Lista de Programas por Unidade Orçamentária
 Todos os Poderes - Administração Direta/Indireta

UNIDADE ORÇAMENTÁRIA / PROGRAMA E AÇÃO	LOA 2018
2179 - Divulgação das Atividades Legislativas da CMM	150.000,00
01701 - Fundo Especial da Câmara Municipal de Manaus	65.000,00
0122 - GESTÃO ADMINISTRATIVA DA CMM	56.000,00
1042 - Ampliação, Reformas e Adequações da Sede do Legislativo	5.000,00
2181 - Contratação de Serviços para Manutenção Funcional da CMM	12.000,00
2192 - Capacitação dos Servidores da CMM	24.000,00
2208 - Manutenção dos Sistemas de Gestão da CMM	15.000,00
0123 - ATUAÇÃO PARLAMENTAR	9.000,00
2191 - Implementação de Projetos de Atuação de Políticas Corporativas e Institucional da CMM	9.000,00
11101 - Casa Civil	58.055.000,00
0011 - PROGRAMA DE GESTÃO ADMINISTRATIVA	54.077.000,00
2002 - Folha de Pessoal e Encargos Sociais	50.239.000,00
2011 - Contratação de Serviços para Manutenção Funcional	3.178.000,00
2012 - Suprimento de Materiais e Equipamentos para Manutenção Funcional	660.000,00
0025 - EXERCENDO A CIDADANIA	580.000,00
2215 - Fortalecimento da Ouvidoria Municipal	580.000,00
0106 - GESTÃO DE APOIO À CASA CIVIL	652.000,00
2137 - Manutenção Funcional e Conservação do Auditório	100.000,00
2139 - Cerimonial e Promoção de Eventos Institucionais	322.000,00
2140 - Manutenção do Arquivo Público	230.000,00
0129 - PATRIMÔNIO HISTÓRICO, CULTURAL, MATERIAL E IMATERIAL	2.746.000,00
2233 - Valorização do Patrimônio Histórico	2.746.000,00
11103 - Escritório de Representação em Brasília	257.000,00
0008 - QUALIFICAÇÃO E VALORIZAÇÃO DO SERVIDOR MUNICIPAL	3.000,00
2182 - Capacitação dos Servidores do Escritório de Representação em Brasília	3.000,00
0011 - PROGRAMA DE GESTÃO ADMINISTRATIVA	254.000,00
2011 - Contratação de Serviços para Manutenção Funcional	229.000,00
2012 - Suprimento de Materiais e Equipamentos para Manutenção Funcional	25.000,00
11104 - Unidade Executora de Água e Energia	91.238.000,00
0011 - PROGRAMA DE GESTÃO ADMINISTRATIVA	2.687.000,00
2002 - Folha de Pessoal e Encargos Sociais	2.587.000,00
2011 - Contratação de Serviços para Manutenção Funcional	80.000,00
2012 - Suprimento de Materiais e Equipamentos para Manutenção Funcional	20.000,00
0137 - SERVIÇOS URBANOS DE ILUMINAÇÃO PÚBLICA	88.501.000,00
2237 - Custeio do Consumo do Parque de Iluminação Pública	26.382.000,00
2238 - Manutenção do Sistema de Iluminação Pública	11.335.000,00
2239 - Expansão da Rede de Baixa Tensão para Iluminação Pública	439.000,00
2240 - Iluminação de Eventos	1.754.000,00
2245 - Expansão e Melhoramento de Pontos do Sistema de Iluminação Pública	46.906.000,00
2246 - Iluminação Artística	444.000,00
2250 - Gestão de Serviços de Iluminação Pública	1.241.000,00
0139 - CAPTAÇÃO E DISTRIBUIÇÃO DE ÁGUA POTÁVEL	50.000,00
2251 - Gestão da UGPM - ÁGUA	50.000,00
11105 - Unidade Executora de Abastecimento, Feiras e Mercados	1.720.000,00
0011 - PROGRAMA DE GESTÃO ADMINISTRATIVA	440.000,00
2011 - Contratação de Serviços para Manutenção Funcional	400.000,00
2012 - Suprimento de Materiais e Equipamentos para Manutenção Funcional	40.000,00
0135 - ABASTECIMENTO INTEGRADO	1.100.000,00
1068 - Construção e Ampliação de Mercados e Feiras Municipais	1.000.000,00
1069 - Reforma e Recuperação de Mercados e Feiras Municipais	60.000,00
2234 - Feira Limpa, Saúde Legal	40.000,00
0136 - PRODUÇÃO RURAL SUSTENTÁVEL	110.000,00
1070 - Apoio ao Cooperativismo	50.000,00
2235 - Assistência Técnica aos Pequenos Produtores Rurais	60.000,00
0138 - INSPEÇÃO E FISCALIZAÇÃO	70.000,00
2236 - Fortalecimento da Inspeção e Fiscalização da Cadeia de Abastecimento e Comércio Informal	70.000,00
11701 - Fundo Municipal de Habitação	1.135.000,00
0141 - HABITAÇÃO POPULAR	1.135.000,00
2253 - Promoção da Habitação de Interesse Social	1.105.000,00
2254 - Promoção da Regularização Fundiária	30.000,00
11702 - Fundo Municipal de Defesa do Consumidor	80.000,00
0011 - PROGRAMA DE GESTÃO ADMINISTRATIVA	27.000,00
2011 - Contratação de Serviços para Manutenção Funcional	20.000,00
2012 - Suprimento de Materiais e Equipamentos para Manutenção Funcional	7.000,00
0025 - EXERCENDO A CIDADANIA	53.000,00
2216 - Apoio aos Serviços de Proteção e Defesa dos Direitos dos Consumidores	53.000,00
11703 - Fundo Social de Solidariedade	5.697.000,00
0011 - PROGRAMA DE GESTÃO ADMINISTRATIVA	500.000,00
2011 - Contratação de Serviços para Manutenção Funcional	300.000,00
2012 - Suprimento de Materiais e Equipamentos para Manutenção Funcional	200.000,00
0049 - PROTEÇÃO SOCIAL BÁSICA	3.270.000,00
2143 - Suporte ao Resgate da Situação de Vulnerabilidade Social	1.220.000,00
2145 - Estímulo a Iniciativas de Inclusão Social	1.020.000,00
2148 - Fortalecimento de Iniciativas de Geração de Renda	1.030.000,00
0093 - ATENÇÃO ESPECIALIZADA	1.927.000,00
2160 - Apoio às Pessoas Vítimas de Câncer	1.300.000,00
2164 - Apoio às Pessoas em Situação de Risco	627.000,00
12101 - Gabinete do Vice-Prefeito	2.377.000,00
0011 - PROGRAMA DE GESTÃO ADMINISTRATIVA	2.374.000,00
2002 - Folha de Pessoal e Encargos Sociais	2.319.000,00



Prefeitura Municipal de Manaus
Orçamento 2018
 Lista de Programas por Unidade Orçamentária
 Todos os Poderes - Administração Direta/Indireta

UNIDADE ORÇAMENTÁRIA / PROGRAMA E AÇÃO	LOA 2018
2011 - Contratação de Serviços para Manutenção Funcional	27.000,00
2012 - Suprimento de Materiais e Equipamentos para Manutenção Funcional	28.000,00
0065 - ARTICULAÇÃO POLÍTICA E SOCIAL	3.000,00
2053 - Apoio às Atividades do Gabinete do Vice-Prefeito	3.000,00
13101 - Procuradoria-Geral do Município	78.317.000,00
0001 - PROGRAMA COM ENCARGOS ESPECIAIS	40.930.000,00
2200 - Encargos com Sentenças Judiciais	40.930.000,00
0011 - PROGRAMA DE GESTÃO ADMINISTRATIVA	30.387.000,00
2002 - Folha de Pessoal e Encargos Sociais	28.996.000,00
2011 - Contratação de Serviços para Manutenção Funcional	1.300.000,00
2012 - Suprimento de Materiais e Equipamentos para Manutenção Funcional	91.000,00
0085 - DESAPROPRIAÇÃO DE IMÓVEIS	7.000.000,00
1021 - Desapropriação de Bens Imóveis	7.000.000,00
14101 - Secretaria Municipal de Administração, Planejamento e Gestão	36.912.000,00
0007 - MODERNIZAÇÃO DA TECNOLOGIA DA INFORMAÇÃO	10.000,00
2022 - Contratação de Serviços Especializados em Tecnologia da Informação	10.000,00
0011 - PROGRAMA DE GESTÃO ADMINISTRATIVA	36.480.000,00
2002 - Folha de Pessoal e Encargos Sociais	34.241.000,00
2011 - Contratação de Serviços para Manutenção Funcional	2.039.000,00
2012 - Suprimento de Materiais e Equipamentos para Manutenção Funcional	200.000,00
0032 - PLANEJAMENTO, GESTÃO DE PESSOAS E DE PROCESSOS	422.000,00
1010 - Implementação do Planejamento Estratégico	25.000,00
1011 - Modernização e Desenvolvimento Organizacional	337.000,00
1036 - Reestruturação da Gestão Patrimonial	10.000,00
1038 - Implantação do Projeto "Qualidade de Vida do Trabalhador Público Municipal"	50.000,00
14102 - Escola de Serviço Público Municipal e Inclusão Socioeducacional	8.361.000,00
0008 - QUALIFICAÇÃO E VALORIZAÇÃO DO SERVIDOR MUNICIPAL	510.000,00
2015 - Qualificação e Valorização do Servidor Municipal	310.000,00
2070 - Expansão da Plataforma de Educação à Distância - EAD	200.000,00
0011 - PROGRAMA DE GESTÃO ADMINISTRATIVA	1.909.871,00
2011 - Contratação de Serviços para Manutenção Funcional	1.584.000,00
2012 - Suprimento de Materiais e Equipamentos para Manutenção Funcional	325.871,00
0015 - PROJETOS SOCIOEDUCACIONAIS	126.189,00
2029 - Projetos Socioeducacionais	126.189,00
0018 - PROGRAMA DE INCLUSÃO SOCIOEDUCACIONAL	5.814.940,00
2030 - Gestão do Bolsa Idiomas	448.600,00
2031 - Gestão do Bolsa Pós-Graduação	262.440,00
2032 - Gestão do Bolsa Universidade	5.103.900,00
14103 - Recursos Supervisionados pela Semad	51.104.000,00
0001 - PROGRAMA COM ENCARGOS ESPECIAIS	9.593.000,00
5010 - Encargos Gerais da Administração	9.593.000,00
0032 - PLANEJAMENTO, GESTÃO DE PESSOAS E DE PROCESSOS	41.511.000,00
1039 - Realização de Concursos Públicos	200.000,00
2162 - Gestão dos Serviços das Contas Públicas	36.382.000,00
2166 - Manutenção do Estágio Remunerado	4.929.000,00
14702 - Fundo de Custeio do Plano de Saúde dos Servidores Públicos do Munic. de Manaus	50.336.000,00
0011 - PROGRAMA DE GESTÃO ADMINISTRATIVA	5.583.000,00
2002 - Folha de Pessoal e Encargos Sociais	4.085.000,00
2011 - Contratação de Serviços para Manutenção Funcional	1.349.000,00
2012 - Suprimento de Materiais e Equipamentos para Manutenção Funcional	149.000,00
0079 - ASSISTÊNCIA À SAÚDE DO SERVIDOR	44.753.000,00
1062 - Implantação do Sistema de Gestão em Saúde	700.000,00
1064 - Implantação do Ambulatório na Sede	271.000,00
2080 - Assistência à Saúde dos Servidores e seus Dependentes	43.782.000,00
15101 - Casa Militar	24.816.000,00
0011 - PROGRAMA DE GESTÃO ADMINISTRATIVA	23.506.000,00
2002 - Folha de Pessoal e Encargos Sociais	23.083.000,00
2011 - Contratação de Serviços para Manutenção Funcional	259.000,00
2012 - Suprimento de Materiais e Equipamentos para Manutenção Funcional	164.000,00
0044 - APOIO ÀS FORÇAS ARMADAS	102.000,00
2046 - Apoio à Junta do Serviço Militar	102.000,00
0055 - GUARDA MUNICIPAL	1.148.000,00
1013 - Implantação de Sistema de Gestão Operacional	135.000,00
2051 - Manutenção e Modernização da Guarda Municipal	1.013.000,00
0075 - GABINETE DE GESTÃO INTEGRADA MUNICIPAL	60.000,00
1016 - Implantação da Atividade de Georreferenciamento	60.000,00
15102 - Secretaria Executiva de Proteção e Defesa Civil	1.913.000,00
0081 - DEFESA CIVIL ATUANTE	1.913.000,00
2081 - Prevenção à Desastres	235.000,00
2082 - Resposta à Desastres	1.578.000,00
2083 - Gestão do Núcleo de Proteção e Defesa Civil - NUPDEC	50.000,00
2084 - Gestão do Projeto "Defesa Civil nas Escolas"	50.000,00
16101 - Secretaria Municipal de Finanças, Tecnologia da Informação e Controle Interno	191.420.000,00
0006 - MODERNIZAÇÃO FAZENDÁRIA	34.120.000,00
2003 - Modernização e Reestruturação das Sedes da SEMEF	40.000,00
2007 - Aquisição de Equipamentos e Mobiliários para Modernização Administrativa e Fiscal	1.780.000,00
2009 - Premiação Nota Fácil	1.300.000,00
2016 - Capacitação Técnica Fazendária	2.020.000,00
2138 - Contratação de Serviços Especializados em Gestão e Finanças	4.780.000,00
2226 - Atualização Cadastral e Georreferenciamento	24.200.000,00



Prefeitura Municipal de Manaus
Orçamento 2018
 Lista de Programas por Unidade Orçamentária
 Todos os Poderes - Administração Direta/Indireta

UNIDADE ORÇAMENTÁRIA / PROGRAMA E AÇÃO	LOA 2018
0007 - MODERNIZAÇÃO DA TECNOLOGIA DA INFORMAÇÃO	23.974.000,00
2022 - Contratação de Serviços Especializados em Tecnologia da Informação	17.002.000,00
2024 - Manutenção de Softwares e Infraestrutura de TI	2.000.000,00
2135 - Aquisição de Hardwares, Ativos de Infraestrutura de Data Center, Softwares e Licenças de Uso	3.872.000,00
2136 - Capacitação em Tecnologia da Informação	1.100.000,00
0011 - PROGRAMA DE GESTÃO ADMINISTRATIVA	133.326.000,00
2002 - Folha de Pessoal e Encargos Sociais	122.515.000,00
2011 - Contratação de Serviços para Manutenção Funcional	9.700.000,00
2012 - Suprimento de Materiais e Equipamentos para Manutenção Funcional	1.111.000,00
16104 - Recursos Supervisionados pela Semef	285.292.000,00
0001 - PROGRAMA COM ENCARGOS ESPECIAIS	184.628.000,00
5000 - Encargos da Dívida Fundada Interna	103.980.000,00
5001 - Encargos da Dívida Fundada Externa	44.341.000,00
5002 - Encargos com o PASEP	32.407.000,00
5003 - Encargos com Órgãos e Entidades Extintas	300.000,00
5004 - Encargos com Tarifas Bancárias	50.000,00
5005 - Encargos com Restituição de Tributos	3.500.000,00
5006 - Encargos Decorrentes da Antecipação de Receita	50.000,00
0078 - GESTÃO DE PARCERIAS E CONCESSÕES	114.000,00
2221 - Participação do Município no Capital das Empresas	114.000,00
0110 - CIDADE INTELIGENTE	22.311.000,00
1048 - Implementação de Infraestrutura de Tecnologia da Informação	22.311.000,00
0142 - PROGRAMA DE MELHORIA DA INFRAESTRUTURA URBANA E TECNOLÓGICA DO MUNICÍPIO DE MANAUS - PROMINF	78.239.000,00
1080 - Saneamento e Conservação do Sistema Pluvial de Igarapés de Manaus	24.260.000,00
1081 - Expansão e Conservação do Sistema Viário	24.260.000,00
1082 - Consolidação do Data Center de Alta Disponibilidade	14.244.000,00
1083 - Reforma da Sede da Procuradoria-Geral do Município - PGM	3.038.000,00
2256 - Fortalecimento do Fundo Municipal de Parcerias Público Privadas-FUNGEP	12.437.000,00
16105 - Controladoria-Geral do Município	3.418.000,00
0011 - PROGRAMA DE GESTÃO ADMINISTRATIVA	3.368.000,00
2002 - Folha de Pessoal e Encargos Sociais	3.168.000,00
2011 - Contratação de Serviços para Manutenção Funcional	150.000,00
2012 - Suprimento de Materiais e Equipamentos para Manutenção Funcional	50.000,00
0134 - GESTÃO GOVERNAMENTAL DE CONTROLE INTERNO, AUDITORIA E TRANSPARÊNCIA	50.000,00
2252 - Qualidade e Transparência na Execução das Ações de Governo	50.000,00
18101 - Secretaria Municipal de Educação	507.831.000,00
0051 - ENSINO FUNDAMENTAL DE QUALIDADE	160.753.000,00
1014 - Construção e Ampliação de Escolas de Ensino Fundamental	4.682.000,00
1017 - Construção de Escolas Indígenas	3.280.000,00
1019 - Construção e Cobertura de Quadras Poliesportivas	6.660.000,00
1029 - Reforma de Escolas do Ensino Fundamental	3.100.000,00
1037 - Prêmio de Incentivo ao Cumprimento das Metas do Ensino Fundamental	1.000.000,00
2060 - Manutenção do Programa Nacional de Alimentação Escolar - PNAE	47.486.000,00
2063 - Programa Integrado de Saúde e Higiene nas Escolas da Rede Municipal (Programa Saúde na Escola)	800.000,00
2076 - Programas e Projetos Pedagógicos de Ensino Fundamental	1.288.000,00
2111 - Locação de Imóveis para o Funcionamento de Escolas do Ensino Fundamental	27.000.000,00
2112 - Programa Dinheiro Direto na Escola	2.000,00
2118 - Gestão do Ensino Fundamental	35.120.000,00
2129 - Formação Continuada de Docentes e Pedagogos	1.635.000,00
2130 - Serviços de Utilidade Pública das Escolas do Ensino Fundamental	18.000.000,00
2224 - Uniforme Escolar para o Ensino Fundamental	4.000.000,00
2225 - Material Escolar para o Ensino Fundamental	5.200.000,00
2257 - Implementação do Sistema de Avaliação do Desempenho Escolar de Manaus - SADEM	1.500.000,00
0066 - ATENDIMENTO EDUCACIONAL À CRIANÇA DE 0 A 5 ANOS	89.894.000,00
1015 - Construção de Creches Municipais	21.303.000,00
1085 - Construção e Ampliação de Centros Municipais de Educação Infantil- CMEI'S	4.000.000,00
2066 - Locação de Imóveis para o Funcionamento de Escolas de Educação Infantil	11.500.000,00
2067 - Manutenção da Educação Infantil	39.805.000,00
2078 - Programas e Projetos Pedagógicos da Educação Infantil	4.250.000,00
2079 - Reformas de Centros Municipais de Educação Infantil - CMEI'S	1.000.000,00
2087 - Serviços de Utilidade Pública das Unidades de Educação Infantil	2.000.000,00
2222 - Uniforme Escolar para a Educação Infantil	2.000.000,00
2223 - Material Escolar para a Educação Infantil	4.036.000,00
0072 - EDUCAÇÃO E CIDADANIA	3.948.000,00
2093 - Programas e Projetos Pedagógicos da Educação de Jovens e Adultos	860.000,00
2094 - Material Didático Específico para a EJA	300.000,00
2095 - Manutenção dos Telecentros de Inclusão Digital	950.000,00
2096 - Juventude Urbana	1.838.000,00
0073 - EDUCAÇÃO INCLUSIVA	23.395.000,00
1027 - Jogos Adaptados "André Vidal Araújo" - JAAVA	27.000,00
1084 - Construção de Centro Municipal de Educação Especial - CMEE	6.005.000,00
2100 - Programas e Projetos Pedagógicos da Educação Especial	3.300.000,00
2101 - Manutenção do Centro Municipal de Educação Especial - CMEE	2.143.000,00
2102 - Apoio à Educação Especial	11.420.000,00
2189 - Formação Continuada de Docentes e Pedagogos da Educação Especial	500.000,00
0082 - ENSINO RURAL	23.208.000,00
1020 - Construção e Ampliação de Escolas Rurais	100.000,00
1022 - Reforma de Escolas Rurais	2.055.000,00
2091 - Apoio ao Ensino Rural	4.745.000,00
2092 - Manutenção do Programa Transporte do Escolar	16.308.000,00



Prefeitura Municipal de Manaus
Orçamento 2018
 Lista de Programas por Unidade Orçamentária
 Todos os Poderes - Administração Direta/Indireta

UNIDADE ORÇAMENTÁRIA / PROGRAMA E AÇÃO	LOA 2018
0085 - DESAPROPRIAÇÃO DE IMÓVEIS	1.009.000,00
1041 - Desapropriação de Imóveis para Implementação de Unidades Escolares e Quadras Poliesportivas	1.009.000,00
0118 - GESTÃO DE APOIO OPERACIONAL DA SEMED	205.624.000,00
2170 - Manutenção de Sede e Demais Unidades Administrativas	17.600.000,00
2171 - Pessoal da Sede e Demais Unidades Administrativas	149.289.000,00
2172 - Locação de Imóveis das Unidades Administrativas	1.650.000,00
2173 - Manutenção das Ações de Informática	3.085.000,00
2174 - Estágio Remunerado	5.000.000,00
2175 - Serviços de Utilidade Pública das Unidades Administrativas da Semed	5.000.000,00
2176 - Manutenção Operacional da Logística da Semed	24.000.000,00
18102 - Fundo de Manut. e Desenv. da Educ. Básica e de Val. dos Prof. da Educação	714.336.000,00
0051 - ENSINO FUNDAMENTAL DE QUALIDADE	503.815.000,00
1029 - Reforma de Escolas do Ensino Fundamental	3.000.000,00
2076 - Programas e Projetos Pedagógicos de Ensino Fundamental	2.750.000,00
2103 - Pessoal do Ensino Fundamental	496.800.000,00
2118 - Gestão do Ensino Fundamental	500.000,00
2129 - Formação Continuada de Docentes e Pedagogos	765.000,00
0066 - ATENDIMENTO EDUCACIONAL À CRIANÇA DE 0 A 5 ANOS	123.601.000,00
2108 - Pessoal da Educação Infantil	123.601.000,00
0072 - EDUCAÇÃO E CIDADANIA	16.024.000,00
2093 - Programas e Projetos Pedagógicos da Educação de Jovens e Adultos	380.000,00
2094 - Material Didático Específico para a EJA	200.000,00
2095 - Manutenção dos Telecentros de Inclusão Digital	500.000,00
2109 - Pessoal da Educação de Jovens e Adultos	14.944.000,00
0073 - EDUCAÇÃO INCLUSIVA	3.961.000,00
2110 - Pessoal da Educação Especial	3.961.000,00
0082 - ENSINO RURAL	66.935.000,00
2092 - Manutenção do Programa Transporte do Escolar	5.600.000,00
2123 - Pessoal do Ensino Rural	61.335.000,00
18103 - Projeto de Expansão e Melhoria Educacional da Rede Pública Municipal de Manaus	46.500.000,00
0051 - ENSINO FUNDAMENTAL DE QUALIDADE	40.600.000,00
1040 - Construção de Centro Integrado de Educação-CIME	37.100.000,00
2076 - Programas e Projetos Pedagógicos de Ensino Fundamental	500.000,00
2118 - Gestão do Ensino Fundamental	2.000.000,00
2129 - Formação Continuada de Docentes e Pedagogos	1.000.000,00
0085 - DESAPROPRIAÇÃO DE IMÓVEIS	4.800.000,00
1041 - Desapropriação de Imóveis para Implementação de Unidades Escolares e Quadras Poliesportivas	4.800.000,00
0118 - GESTÃO DE APOIO OPERACIONAL DA SEMED	1.100.000,00
2178 - Apoio à Gestão Administrativa do PROEMEM	1.100.000,00
19101 - Secretaria Municipal de Comunicação	67.955.000,00
0011 - PROGRAMA DE GESTÃO ADMINISTRATIVA	3.361.000,00
2002 - Folha de Pessoal e Encargos Sociais	3.146.000,00
2011 - Contratação de Serviços para Manutenção Funcional	155.000,00
2012 - Suprimento de Materiais e Equipamentos para Manutenção Funcional	60.000,00
0071 - GESTÃO DA POLÍTICA DE COMUNICAÇÃO	64.594.000,00
2072 - Monitoramento de Informação Jornalística em Mídia Eletrônica	200.000,00
2075 - Monitoramento de Informação Jornalística em Mídia Impressa	100.000,00
2085 - Produção e Documentação de Informação das Ações Municipais	2.000.000,00
2086 - Publicidade de Utilidade Pública	27.566.000,00
2089 - Publicidade Institucional	31.476.000,00
2090 - Publicidade Legal	1.972.000,00
2098 - Publicidade Mercadológica	1.280.000,00
21101 - Secretaria Municipal de Trabalho, Emprego e Desenvolvimento	11.712.000,00
0002 - MANAUS EMPREENDEDORA	871.000,00
1000 - Apoio às Redes de Economia Criativa e Solidária	110.000,00
1001 - Apoio à Cadeia Produtiva da Reciclagem	20.000,00
1002 - Apoio ao Empreendedorismo Local	90.000,00
1003 - Implantação do Parque Tecnológico - Manaus Digital	1.000,00
1004 - Gestão do Distrito Industrial da Micro e Pequenas Empresas - DIMICRO	650.000,00
0011 - PROGRAMA DE GESTÃO ADMINISTRATIVA	9.821.000,00
2002 - Folha de Pessoal e Encargos Sociais	8.345.000,00
2011 - Contratação de Serviços para Manutenção Funcional	1.370.000,00
2012 - Suprimento de Materiais e Equipamentos para Manutenção Funcional	106.000,00
0019 - GERAÇÃO DE EMPREGO E RENDA	1.020.000,00
2008 - Qualificação Profissional e Empreendedora	470.000,00
2010 - Apoio à Gestão do Sine/Manaus	550.000,00
21701 - Fundo Municipal de Fomento à Micro E Pequena Empresa	9.077.000,00
0011 - PROGRAMA DE GESTÃO ADMINISTRATIVA	1.592.000,00
2011 - Contratação de Serviços para Manutenção Funcional	1.092.000,00
2012 - Suprimento de Materiais e Equipamentos para Manutenção Funcional	500.000,00
0035 - CONCESSÃO DE EMPRÉSTIMOS E FINANCIAMENTOS	7.485.000,00
1012 - Capacitação Empreendedora	2.000.000,00
2028 - Concessão de Empréstimos e Financiamentos	5.485.000,00
23701 - Fundo Municipal de Saúde	920.617.780,00
0092 - ATENÇÃO BÁSICA	408.901.000,00
1034 - Construção e Ampliação de Unidades Básicas de Saúde	2.600.000,00
1035 - Reforma das Unidades Básicas de Saúde	1.000.000,00
1043 - Incentivo à Saúde Materno-Infantil	1.000.000,00
2154 - Gestão da Atenção Básica	46.962.000,00
2155 - Pessoal e Encargos Sociais da Atenção Básica	338.044.000,00



Prefeitura Municipal de Manaus
Orçamento 2018
 Lista de Programas por Unidade Orçamentária
 Todos os Poderes - Administração Direta/Indireta

UNIDADE ORÇAMENTÁRIA / PROGRAMA E AÇÃO	LOA 2018
2156 - Gestão do Programa Leite do Meu Filho	11.295.000,00
2190 - Manutenção Predial na Atenção Básica	1.000.000,00
2193 - Gestão das Unidades Móveis de Saúde Básica	7.000.000,00
0093 - ATENÇÃO ESPECIALIZADA	81.654.000,00
1032 - Construção e Ampliação de Unidades de Saúde de Média e Alta Complexidade	1.058.000,00
1033 - Reforma de Unidades de Saúde de Média e Alta Complexidade	100.000,00
2151 - Pessoal e Encargos Sociais da Assistência de Média e Alta Complexidade	26.722.000,00
2153 - Gestão da Assistência de Média e Alta Complexidade	46.774.000,00
2195 - Gestão das Unidades Móveis de Saúde Especializadas	7.000.000,00
0094 - ASSISTÊNCIA FARMACÊUTICA	22.378.000,00
2132 - Gestão da Assistência Farmacêutica	22.378.000,00
0095 - VIGILÂNCIA SANITÁRIA	17.385.000,00
1067 - Reforma e Ampliação da Vigilância Sanitária	200.000,00
2146 - Gestão da Vigilância Sanitária	1.967.000,00
2147 - Pessoal e Encargos Sociais da Vigilância Sanitária	15.218.000,00
0096 - VIGILÂNCIA AMBIENTAL E EPIDEMIOLÓGICA	40.214.000,00
1031 - Reforma e Ampliação nas Estruturas Físicas da Vigilância Epidemiológica e Ambiental	381.000,00
2149 - Gestão da Vigilância Epidemiológica e Ambiental	29.922.000,00
2150 - Pessoal e Encargos Sociais da Vigilância Epidemiológica e Ambiental	9.911.000,00
0097 - SAMU 192	80.894.000,00
1044 - Construção e Ampliação das Bases do Samu	100.000,00
1045 - Reforma das Bases do Samu	1.000.000,00
2196 - Gestão do Samu	13.545.000,00
2197 - Pessoal e Encargos Sociais do Samu	66.249.000,00
0098 - ATENÇÃO HOSPITALAR	104.996.000,00
1046 - Reforma e Ampliação da Maternidade Municipal	400.000,00
2198 - Pessoal e Encargos Sociais da Maternidade Municipal	86.975.000,00
2199 - Gestão da Maternidade Municipal	17.621.000,00
0128 - GESTÃO ADMINISTRATIVA DA SEMSA	152.897.000,00
1047 - Reforma e Ampliação das Sedes Administrativas da SEMSA	800.000,00
2201 - Gestão do Conselho Municipal de Saúde	1.040.000,00
2203 - Pessoal e Encargos Sociais da Gestão Municipal do SUS	134.840.000,00
2204 - Gestão Municipal do SUS	16.217.000,00
0133 - EDUCAÇÃO E FORMAÇÃO EM SAÚDE	11.298.780,00
1065 - Formação Profissional em Saúde	10.030.000,00
2232 - Gestão da Educação na Saúde	1.268.780,00
26101 - Secretaria Municipal de Juventude, Esporte e Lazer	21.946.480,00
0011 - PROGRAMA DE GESTÃO ADMINISTRATIVA	10.550.000,00
2002 - Folha de Pessoal e Encargos Sociais	7.350.000,00
2011 - Contratação de Serviços para Manutenção Funcional	3.050.000,00
2012 - Suprimento de Materiais e Equipamentos para Manutenção Funcional	150.000,00
0088 - PROMOÇÃO ESPORTIVA, RECREATIVA E DE LAZER - PRORECREAR	6.244.480,00
1024 - Construção e Ampliação das Instalações de Esporte e Lazer	443.000,00
1025 - Reforma das Instalações de Esporte e Lazer	909.000,00
1026 - Implantação de Academias ao Ar Livre	1.036.700,00
2125 - Implantação da Secretaria Interativa	120.000,00
2128 - Lazer na Rua e Brincando no Parque	600.000,00
2231 - Incentivo a Eventos Desportivos e de Lazer	3.135.780,00
0089 - DESENVOLVIMENTO DE ATIVIDADES ESPORTIVA ESPECIAIS - PRODESP	913.000,00
2099 - Viver Bem na Terceira Idade	513.000,00
2126 - Implantação do Projeto Jogos Indígenas	200.000,00
2127 - Ampliação das Atividades Esportivas e Jogos dos PCDs	200.000,00
0090 - FORTALECIMENTO DO DESPORTO DE PARTICIPAÇÃO - PROPARTICIPAR	3.389.000,00
1023 - Participação no Programa Segundo Tempo	873.000,00
1066 - Implantação do Programa Luta pela Cidadania	100.000,00
1071 - Atletas Alta Voltagem	1.218.000,00
2124 - Promoção do Desporto de Participação	1.198.000,00
0140 - MAIS JUVENTUDE	850.000,00
1072 - Arte e Juventude	114.000,00
1073 - Cursinho Social	216.000,00
1074 - Incentivo a Eventos com a Sociedade Juvenil Organizada	220.000,00
1075 - Virando a Página	130.000,00
1076 - Jovem Empreendedor	170.000,00
27101 - Secretaria Municipal de Infraestrutura	397.174.000,00
0009 - CONSTRUÇÃO OU REQUALIFICAÇÃO URBANÍSTICA	225.178.000,00
1006 - Requalificação ou Ampliação do Pavimento do Sistema Viário	142.009.000,00
1007 - Construção de Passeio Público	2.425.000,00
1008 - Construção de Obras de Arte Especiais	6.231.000,00
2006 - Conservação do Sistema Viário e Demais Obras Complementares da Área da Cidade de Manaus	42.445.000,00
2017 - Conservação de Passeio Público	2.350.000,00
2018 - Reforma de Obras de Arte Especiais	568.000,00
2019 - Elaboração de Projetos Básicos e Executivos	528.000,00
2121 - Gestão do Programa de Desenvolvimento Urbano e Inclusão Socioambiental de Manaus - PROURBIS	28.622.000,00
0011 - PROGRAMA DE GESTÃO ADMINISTRATIVA	85.816.000,00
2002 - Folha de Pessoal e Encargos Sociais	80.716.000,00
2011 - Contratação de Serviços para Manutenção Funcional	3.016.000,00
2012 - Suprimento de Materiais e Equipamentos para Manutenção Funcional	2.084.000,00
0014 - REDE DE MICRO E MACRO DRENAGEM	59.051.000,00
1005 - Construção de Obras de Macro drenagem	10.082.000,00
2004 - Construção de Rede de Micro drenagem	27.094.000,00



Prefeitura Municipal de Manaus
Orçamento 2018
 Lista de Programas por Unidade Orçamentária
 Todos os Poderes - Administração Direta/Indireta

UNIDADE ORÇAMENTÁRIA / PROGRAMA E AÇÃO	LOA 2018
2013 - Manutenção de Rede de Microdrenagem	15.706.000,00
2014 - Reforma de Obras de Macro drenagem	2.252.000,00
2214 - Contenção de Erosões	3.917.000,00
0016 - CONSTRUÇÃO E REQUALIFICAÇÃO DOS ESPAÇOS PÚBLICOS	18.964.000,00
1009 - Construção de Espaços Públicos	9.689.000,00
2020 - Reforma e Revitalização de Logradouros Públicos	4.857.000,00
2023 - Manutenção de Espaços Públicos	4.418.000,00
0017 - IGARAPÉS DE MANAUS	8.165.000,00
2021 - Construção de Estruturas de Contenção	2.290.000,00
2025 - Manutenção de Estruturas de Contenção	1.958.000,00
2026 - Saneamento de Igarapés de Manaus	3.917.000,00
27103 - Unidade Executora de Projetos	112.266.000,00
0009 - CONSTRUÇÃO OU REQUALIFICAÇÃO URBANÍSTICA	22.078.000,00
1006 - Requalificação ou Ampliação do Pavimento do Sistema Viário	7.107.000,00
1008 - Construção de Obras de Arte Especiais	12.715.000,00
2019 - Elaboração de Projetos Básicos e Executivos	2.256.000,00
0011 - PROGRAMA DE GESTÃO ADMINISTRATIVA	166.000,00
2011 - Contratação de Serviços para Manutenção Funcional	100.000,00
2012 - Suprimento de Materiais e Equipamentos para Manutenção Funcional	66.000,00
0014 - REDE DE MICRO E MACRO DRENAGEM	48.425.000,00
1005 - Construção de Obras de Macro drenagem	36.020.000,00
2004 - Construção de Rede de Microdrenagem	6.541.000,00
2013 - Manutenção de Rede de Microdrenagem	3.178.000,00
2014 - Reforma de Obras de Macro drenagem	2.686.000,00
0016 - CONSTRUÇÃO E REQUALIFICAÇÃO DOS ESPAÇOS PÚBLICOS	5.760.000,00
1009 - Construção de Espaços Públicos	777.000,00
1077 - Implantação do Parque Ponta Branca e Acessos	1.632.000,00
1078 - Revitalização da Marina do Davi	1.632.000,00
2168 - Revitalização da Ponta Negra	1.719.000,00
0017 - IGARAPÉS DE MANAUS	4.616.000,00
2026 - Saneamento de Igarapés de Manaus	4.616.000,00
0085 - DESAPROPRIAÇÃO DE IMÓVEIS	29.501.000,00
1021 - Desapropriação de Bens Imóveis	29.501.000,00
0127 - MOBILIDADE URBANA	1.720.000,00
1058 - Construção de Terminais	1.720.000,00
28101 - Secretaria Municipal de Meio Ambiente e Sustentabilidade	14.817.000,00
0005 - MANAUS SUSTENTÁVEL	98.000,00
2000 - Promoção e Apoio às Atividades Ambientais e de Sustentabilidade	35.280,00
2001 - Implementação e Monitoramento do Arboriza Manaus	34.300,00
2005 - Criação e Gestão de Áreas Protegidas	28.420,00
0011 - PROGRAMA DE GESTÃO ADMINISTRATIVA	14.719.000,00
2002 - Folha de Pessoal e Encargos Sociais	13.064.000,00
2011 - Contratação de Serviços para Manutenção Funcional	1.570.000,00
2012 - Suprimento de Materiais e Equipamentos para Manutenção Funcional	85.000,00
28701 - Fundo Municipal de Desenvolvimento e Meio Ambiente	1.863.000,00
0005 - MANAUS SUSTENTÁVEL	1.643.000,00
2000 - Promoção e Apoio às Atividades Ambientais e de Sustentabilidade	774.200,00
2001 - Implementação e Monitoramento do Arboriza Manaus	554.300,00
2005 - Criação e Gestão de Áreas Protegidas	314.500,00
0011 - PROGRAMA DE GESTÃO ADMINISTRATIVA	220.000,00
2002 - Folha de Pessoal e Encargos Sociais	220.000,00
37101 - Secretaria Municipal da Mulher, Assistência Social e Direitos Humanos	76.124.000,00
0011 - PROGRAMA DE GESTÃO ADMINISTRATIVA	30.458.000,00
2002 - Folha de Pessoal e Encargos Sociais	27.463.000,00
2011 - Contratação de Serviços para Manutenção Funcional	2.945.000,00
2012 - Suprimento de Materiais e Equipamentos para Manutenção Funcional	50.000,00
0023 - GESTÃO DO SISTEMA ÚNICO DE ASSISTÊNCIA SOCIAL	2.075.000,00
1061 - Construção e Ampliação de Centros e Prédios para a Assistência Social	78.000,00
2027 - Vigilância Socioassistencial, Monitoramento e Avaliação do SUAS	25.000,00
2043 - Gestão do Trabalho no SUAS	70.000,00
2044 - Reforma e Recuperação de Centros e Prédios para a Assistência Social	650.000,00
2045 - Apoio à Rede Sociassistencial Complementar	1.232.000,00
2227 - Realização de Conferências Setoriais	20.000,00
0049 - PROTEÇÃO SOCIAL BÁSICA	38.088.000,00
2047 - Gestão dos Centros de Referência da Assistência Social - CRAS	20.000,00
2048 - Concessão de Benefícios	38.068.000,00
0060 - PROTEÇÃO SOCIAL ESPECIAL	1.653.000,00
2068 - Gestão dos Centros de Referência Especializado de Assistência Social - CREAS	260.000,00
2071 - Serviço de Proteção à Violação de Direitos e Situações de Calamidades Públicas e Emergenciais	343.000,00
2074 - Passaporte para Inclusão Social para Pessoas em Situação de Rua	1.050.000,00
0086 - PROMOÇÃO DAS POLÍTICAS PÚBLICAS DE SEGURANÇA ALIMENTAR E NUTRICIONAL	1.560.000,00
2097 - Ampliação e Manutenção da Rede de Equipamentos de Segurança Alimentar e Nutricional	1.560.000,00
0099 - PROMOÇÃO DAS POLÍTICAS DOS DIREITOS HUMANOS	2.000.000,00
2104 - Manutenção de Órgãos Colegiados Setoriais vinculados à SEMMASDH	20.000,00
2105 - Manutenção dos Conselhos Tutelares	1.840.000,00
2106 - Realização de Campanhas Institucionais para Promoção de Direitos Humanos	120.000,00
2107 - Erradicação do Sub-Registro Civil de Nascimento	20.000,00
0100 - PROMOÇÃO DA AUTONOMIA E ENFRENTAMENTO À VIOLÊNCIA CONTRA A MULHER	290.000,00
2113 - Promoção e Monitoramento de Políticas de Enfrentamento à Violência e Igualdade de Direitos	70.000,00
2114 - Capacitação e Autonomia das Mulheres em Situação de Violência	70.000,00



Prefeitura Municipal de Manaus
Orçamento 2018
 Lista de Programas por Unidade Orçamentária
 Todos os Poderes - Administração Direta/Indireta

UNIDADE ORÇAMENTÁRIA / PROGRAMA E AÇÃO	LOA 2018
2120 - Manutenção do Centro de Referência dos Direitos da Mulher - CRDM	150.000,00
37701 - Fundo Municipal de Assistência Social	10.235.000,00
0023 - GESTÃO DO SISTEMA ÚNICO DE ASSISTÊNCIA SOCIAL	795.000,00
2247 - Apoio a Convênios, Parcerias e Outros Ajustes	120.000,00
2248 - Índice de Gestão Descentralizada do SUAS - IGDSUAS	468.000,00
2249 - Manutenção Administrativa do Fundo Municipal de Assistência Social	207.000,00
0049 - PROTEÇÃO SOCIAL BÁSICA	5.802.000,00
2241 - Benefícios Eventuais	20.000,00
2242 - Serviço de Convivência e Fortalecimento de Vínculos	2.505.000,00
2243 - Serviço de Proteção e Atendimento Integral à Família - PAIF	2.592.000,00
2244 - Serviço de Proteção Social Básica no Domicílio para Pessoa com Deficiência e Idoso	685.000,00
0115 - PROTEÇÃO SOCIAL ESPECIAL DE ALTA COMPLEXIDADE	1.892.000,00
2158 - Serviço de Acolhimento Institucional para Indivíduos em Situação de Rua	670.000,00
2159 - Serviço de Acolhimento Institucional para Crianças e Adolescentes	502.000,00
2161 - Atendimento de Situações de Alta Complexidade	720.000,00
0116 - PROTEÇÃO SOCIAL ESPECIAL DE MÉDIA COMPLEXIDADE	371.000,00
2163 - Serviço Especializado em Abordagem Social	20.000,00
2165 - Serviço de Proteção Social à Adolescente em Cumprimento de Medida Socioeducativa em Meio Aberto	36.000,00
2228 - Serviço de Proteção e Atendimento Especializado a Famílias e Indivíduos - PAEFI	155.000,00
2229 - Serviço de Proteção Social Especial à Pessoa com Deficiência, Idosa e Famílias	80.000,00
2230 - Serviço Especializado para Pessoas em Situação de Rua	80.000,00
0117 - CADASTRO ÚNICO E PROGRAMA BOLSA FAMÍLIA	1.052.000,00
2167 - Índice de Gestão Descentralizada Municipal do Programa Bolsa Família	1.052.000,00
0125 - PROGRAMAS SOCIOASSISTENCIAIS ESPECÍFICOS	323.000,00
2184 - Promoção ao Mundo do Trabalho-ACESSUAS	70.000,00
2185 - Ações Estratégicas do Programa de Erradicação do Trabalho Infantil-AEPETI	150.000,00
2187 - Avaliação e Operacionalização dos Benefícios da Prestação Continuada da Assistência Social-BPC	100.000,00
2188 - Manutenção do Cadastro Nacional de Entidades de Assistência Social-CNEAS	3.000,00
37702 - Fundo Municipal dos Direitos da Criança e do Adolescente	1.090.780,00
0105 - REDE DE PROTEÇÃO À CRIANÇA E AO ADOLESCENTE	1.090.780,00
2134 - Apoio Técnico Financeiro à Rede de Serviço para a Proteção à Infância e Adolescência	1.090.780,00
37703 - Fundo Municipal de Direitos Humanos	22.000,00
0107 - EXECUÇÃO DA POLÍTICA MUNICIPAL DE DIREITOS HUMANOS	22.000,00
2142 - Apoio Técnico Financeiro à Rede de Defesa dos Direitos Humanos	22.000,00
37704 - Fundo Municipal de Apoio à Pessoa Com Deficiência	2.000,00
0108 - ASSISTÊNCIA À REDE DE PROTEÇÃO DOS DIREITOS DA PESSOA COM DEFICIÊNCIA	2.000,00
2144 - Apoio Técnico Financeiro à Rede de Proteção e Defesa dos Direitos da Pessoa com Deficiência	2.000,00
37705 - Fundo Municipal Antidrogas	52.000,00
0109 - GESTÃO DA POLÍTICA SOBRE DROGAS	52.000,00
2152 - Apoio Técnico e Financeiro à Prevenção da Drogadição	52.000,00
38101 - Secretaria Municipal de Limpeza Pública	292.423.000,00
0011 - PROGRAMA DE GESTÃO ADMINISTRATIVA	39.578.000,00
2002 - Folha de Pessoal e Encargos Sociais	39.411.000,00
2011 - Contratação de Serviços para Manutenção Funcional	100.000,00
2012 - Suprimento de Materiais e Equipamentos para Manutenção Funcional	67.000,00
0037 - MANAUS SEMPRE LIMPA	252.845.000,00
2049 - Manutenção da Coleta de Lixo	120.057.000,00
2050 - Tratamento e Destinação Final dos Resíduos Sólidos no Aterro Sanitário de Manaus	73.000.000,00
2052 - Limpeza de Rios e Igarapés	5.458.000,00
2054 - Limpeza de Ruas e Logradouros Públicos	52.000.000,00
2055 - Apoio à Educação Ambiental e à Coleta Seletiva e Reciclagem	1.000.000,00
2056 - Limpeza e Conservação de Praças e Jardins	100.000,00
2057 - Melhoria da Infraestrutura de Cemitérios e Sistema Funerário	1.000.000,00
2058 - Limpeza de Banheiros Públicos	80.000,00
2065 - Combate às Lixeiras Viciadas	150.000,00
40101 - Secretaria Municipal Extraordinária	1.689.000,00
0011 - PROGRAMA DE GESTÃO ADMINISTRATIVA	1.679.000,00
2002 - Folha de Pessoal e Encargos Sociais	1.479.000,00
2011 - Contratação de Serviços para Manutenção Funcional	150.000,00
2012 - Suprimento de Materiais e Equipamentos para Manutenção Funcional	50.000,00
0078 - GESTÃO DE PARCERIAS E CONCESSÕES	10.000,00
1018 - Fomento às Parcerias Público Privadas e Concessões	10.000,00
50201 - Instituto Municipal de Engenharia e Fiscalização do Trânsito	77.222.000,00
0001 - PROGRAMA COM ENCARGOS ESPECIAIS	462.000,00
5012 - Encargos Especiais do Manaustrans	462.000,00
0008 - QUALIFICAÇÃO E VALORIZAÇÃO DO SERVIDOR MUNICIPAL	200.000,00
2015 - Qualificação e Valorização do Servidor Municipal	200.000,00
0011 - PROGRAMA DE GESTÃO ADMINISTRATIVA	52.580.000,00
2002 - Folha de Pessoal e Encargos Sociais	45.732.000,00
2011 - Contratação de Serviços para Manutenção Funcional	5.431.000,00
2012 - Suprimento de Materiais e Equipamentos para Manutenção Funcional	1.417.000,00
0127 - MOBILIDADE URBANA	23.980.000,00
1049 - Conservação do Sistema Viário para a Melhoria do Trânsito	145.000,00
1050 - Sinalização Horizontal	1.702.000,00
1051 - Sinalização Vertical	3.078.000,00
1052 - Sinalização Semafórica	3.720.000,00
1053 - Gestão Operacional do Trânsito	2.844.000,00
1054 - Controle Operacional do Trânsito	11.491.000,00
1055 - Implantação de Ciclovias	150.000,00
2206 - Educação para Mobilidade Urbana	850.000,00



Prefeitura Municipal de Manaus
Orçamento 2018
 Lista de Programas por Unidade Orçamentária
 Todos os Poderes - Administração Direta/Indireta

UNIDADE ORÇAMENTÁRIA / PROGRAMA E AÇÃO	LOA 2018
52301 - Fundação de Apoio ao Idoso "Doutor Thomas"	21.201.000,00
0001 - PROGRAMA COM ENCARGOS ESPECIAIS	75.000,00
2157 - Encargos Especiais da Fundação "Doutor Thomas"	75.000,00
0011 - PROGRAMA DE GESTÃO ADMINISTRATIVA	17.227.000,00
2002 - Folha de Pessoal e Encargos Sociais	13.451.000,00
2011 - Contratação de Serviços para Manutenção Funcional	3.626.000,00
2012 - Suprimento de Materiais e Equipamentos para Manutenção Funcional	150.000,00
0036 - VIVER MAIS COM QUALIDADE	3.899.000,00
2033 - Envelhecimento Ativo nos bairros	25.000,00
2034 - Atendimento Domiciliar ao Idoso (PADI)	273.000,00
2035 - Fortalecimento do Núcleo de Estudos, Pesquisas e Capacitação de Pessoas sobre o Envelhecimento	90.000,00
2036 - Ampliação e Fortalecimento do Serviço de Convivência para o Idoso no "Parque Municipal do Idoso"	648.000,00
2037 - Obras, Reformas e Manutenção das Instalações Físicas da Fundação Dr. Thomas	700.000,00
2194 - Ampliação e Manutenção do Serviço de Acolhimento Institucional para Idosos-ILPI	2.163.000,00
52701 - Fundo Municipal de Direitos do Idoso	551.000,00
0038 - APOIO A PROGRAMAS, PROJETOS E AÇÕES AOS IDOSOS DA CIDADE DE MANAUS	551.000,00
2042 - Apoio a Programas, Projetos e Ações aos Idosos da Cidade de Manaus	551.000,00
54201 - Superintendência Municipal de Transportes Urbanos	26.873.000,00
0001 - PROGRAMA COM ENCARGOS ESPECIAIS	1.158.000,00
5008 - Encargos com Gratuidade das Tarifas do Serviço Público de Transporte Coletivo Urbano	400.000,00
5009 - Encargos Especiais da SMTU	758.000,00
0008 - QUALIFICAÇÃO E VALORIZAÇÃO DO SERVIDOR MUNICIPAL	40.000,00
2015 - Qualificação e Valorização do Servidor Municipal	40.000,00
0011 - PROGRAMA DE GESTÃO ADMINISTRATIVA	24.687.000,00
2002 - Folha de Pessoal e Encargos Sociais	18.636.000,00
2011 - Contratação de Serviços para Manutenção Funcional	5.406.000,00
2012 - Suprimento de Materiais e Equipamentos para Manutenção Funcional	645.000,00
0127 - MOBILIDADE URBANA	988.000,00
1056 - Concessão de Subvenção Econômica às Empresas Concessionárias de Transporte Público	3.000,00
1057 - Construção de Abrigos em Pontos de Ônibus	15.000,00
1058 - Construção de Terminais	15.000,00
1059 - Fiscalização do Sistema de Transporte Urbano	165.000,00
1060 - Implantação de Novas Tecnologias do Sistema de Transportes Públicos	85.000,00
2206 - Educação para Mobilidade Urbana	16.000,00
2211 - Manutenção do Mobiliário do Sistema de Transporte Urbano	609.000,00
2212 - Sinalização em Pontos de Paradas de Ônibus	80.000,00
56201 - Instituto Municipal de Planejamento Urbano	24.493.000,00
0001 - PROGRAMA COM ENCARGOS ESPECIAIS	205.000,00
5011 - Encargos Especiais do Implurb	205.000,00
0003 - PLANEJAMENTO URBANO	220.000,00
2061 - Promoção e Fortalecimento do Planejamento Urbano	220.000,00
0008 - QUALIFICAÇÃO E VALORIZAÇÃO DO SERVIDOR MUNICIPAL	20.000,00
2015 - Qualificação e Valorização do Servidor Municipal	20.000,00
0011 - PROGRAMA DE GESTÃO ADMINISTRATIVA	19.515.000,00
2002 - Folha de Pessoal e Encargos Sociais	16.521.000,00
2011 - Contratação de Serviços para Manutenção Funcional	2.884.000,00
2012 - Suprimento de Materiais e Equipamentos para Manutenção Funcional	110.000,00
0012 - CONTROLE URBANO	1.435.000,00
1063 - Modernização dos Processos de Licenciamento, Fiscalização e Operação Urbana	1.040.000,00
2059 - Inspeção e Fiscalização de Obras	295.000,00
2062 - Gerenciamento, Fiscalização e Controle das Permissões, Concessões e Atividades em Logradouros Públicos	50.000,00
2064 - Gerenciamento, Fiscalização e Controle de Engenheiros Publicitários	50.000,00
0022 - GESTÃO DE BENS PÚBLICOS	2.900.000,00
2077 - Manutenção e Conservação de Parques e Praças	2.900.000,00
0077 - APOIO HABITACIONAL E FUNDIÁRIO	78.000,00
2073 - Promoção do Habite-se	78.000,00
0127 - MOBILIDADE URBANA	120.000,00
2255 - Planejamento e Integração da Mobilidade Urbana	120.000,00
56701 - Fundo Municipal de Desenvolvimento Urbano	2.583.000,00
0064 - PROGRAMA DE DESENVOLVIMENTO URBANO E AMBIENTAL	2.583.000,00
2169 - Gestão do Desenvolvimento Urbano e Ambiental	2.583.000,00
62301 - Fundação Municipal de Cultura, Turismo e Eventos	34.165.000,00
0001 - PROGRAMA COM ENCARGOS ESPECIAIS	10.000,00
5013 - Encargos Especiais da Manauscult	10.000,00
0008 - QUALIFICAÇÃO E VALORIZAÇÃO DO SERVIDOR MUNICIPAL	20.000,00
2015 - Qualificação e Valorização do Servidor Municipal	20.000,00
0011 - PROGRAMA DE GESTÃO ADMINISTRATIVA	11.158.000,00
2002 - Folha de Pessoal e Encargos Sociais	8.646.000,00
2011 - Contratação de Serviços para Manutenção Funcional	2.212.000,00
2012 - Suprimento de Materiais e Equipamentos para Manutenção Funcional	300.000,00
0084 - APOIO E REALIZAÇÃO DE EVENTOS FESTIVOS	14.317.000,00
2115 - Apoio ao Carnaval da Cidade de Manaus	3.773.000,00
2116 - Promoção e Realização do Aniversário de Manaus	1.700.000,00
2117 - Promoção e Realização do Réveillon da Cidade de Manaus	2.500.000,00
2119 - Apoio ao Festival Folclórico realizado na Cidade de Manaus	624.000,00
2122 - Apoio aos Eventos Festivos e de Manifestação Popular realizados na Cidade de Manaus	5.720.000,00
0103 - PROGRAMA DE DESENVOLVIMENTO DO TURISMO	1.822.000,00
2131 - Promoção Turística de Manaus	1.029.000,00
2133 - Implantação, Revitalização e Manutenção da Infraestrutura Turística	713.000,00
2141 - Capacitação Turística	80.000,00



Prefeitura Municipal de Manaus
Orçamento 2018
 Lista de Programas por Unidade Orçamentária
 Todos os Poderes - Administração Direta/Indireta

UNIDADE ORÇAMENTÁRIA / PROGRAMA E AÇÃO	LOA 2018
0126 - POLÍTICAS CULTURAIS DO MUNICÍPIO DE MANAUS	6.473.000,00
2202 - Produção, Formação e Difusão Artística e Cultural do Município de Manaus	2.900.000,00
2205 - Implantação, Manutenção e Gestão de Equipamentos Culturais	1.080.000,00
2207 - Sistema Municipal de Bibliotecas - SMB	2.493.000,00
0129 - PATRIMÔNIO HISTÓRICO, CULTURAL, MATERIAL E IMATERIAL	365.000,00
2209 - Preservação, Ressignificação e Salvaguarda do Patrimônio Cultural	265.000,00
2210 - Educação Patrimonial	100.000,00
62701 - Fundo Municipal de Cultura	1.579.000,00
0011 - PROGRAMA DE GESTÃO ADMINISTRATIVA	34.000,00
2011 - Contratação de Serviços para Manutenção Funcional	30.000,00
2012 - Suprimento de Materiais e Equipamentos para Manutenção Funcional	4.000,00
0132 - EXPANSÃO CULTURAL	1.545.000,00
2217 - Memória Reencontrada	40.000,00
2218 - Prêmios Literários Cidade de Manaus	20.000,00
2219 - Realização de Oficinas Artísticas	9.000,00
2220 - Incentivo à Produção e Difusão de Projetos Artístico-Culturais	1.476.000,00
62702 - Fundo Municipal de Preservação do Patrimônio Histórico e Cultural	2.000,00
0130 - GESTÃO DO PATRIMÔNIO HISTÓRICO E CULTURAL	2.000,00
2213 - Gerenciamento do Patrimônio Histórico e Cultural	2.000,00
63701 - Fundo Previdenciário	70.443.000,00
0013 - PREVIDÊNCIA DOS SERVIDORES DO MUNICÍPIO DE MANAUS	70.343.000,00
2041 - Benefícios e Custeio dos Segurados e Dependentes	70.343.000,00
9999 - RESERVA DE CONTINGÊNCIA	100.000,00
9002 - Reserva do Regime Próprio de Previdência do Servidor - RPPS	100.000,00
63702 - Fundo Financeiro	192.299.000,00
0013 - PREVIDÊNCIA DOS SERVIDORES DO MUNICÍPIO DE MANAUS	192.299.000,00
2041 - Benefícios e Custeio dos Segurados e Dependentes	192.299.000,00
63703 - Fundo Administrativo	20.108.000,00
0001 - PROGRAMA COM ENCARGOS ESPECIAIS	2.505.000,00
5007 - Encargos Especiais da Manausprev	2.505.000,00
0011 - PROGRAMA DE GESTÃO ADMINISTRATIVA	17.036.000,00
2002 - Folha de Pessoal e Encargos Sociais	12.090.000,00
2011 - Contratação de Serviços para Manutenção Funcional	4.566.000,00
2012 - Suprimento de Materiais e Equipamentos para Manutenção Funcional	380.000,00
0013 - PREVIDÊNCIA DOS SERVIDORES DO MUNICÍPIO DE MANAUS	286.000,00
2038 - Manutenção da Manausprev Itinerante	26.000,00
2039 - Promoção da Vitalidade Pós-Aposentadoria	220.000,00
2040 - Gestão de Investimentos e Aplicações Financeiras	40.000,00
0076 - CAPACITAÇÃO DE SERVIDORES E REPRESENTAÇÃO INSTITUCIONAL	281.000,00
2069 - Capacitação de Servidores e Representação Institucional	281.000,00
99999 - Reserva de Contingência	62.431.960,00
9999 - RESERVA DE CONTINGÊNCIA	62.431.960,00
9000 - Reserva de Contingência para Riscos Fiscais Imprevistos	62.376.000,00
9001 - Reserva de Recurso para o Atendimento de Emendas Parlamentares à LOA	55.960,00
Total Geral	4.769.702.000,00

ELABORAÇÃO

Prefeito de Manaus
Arthur Virgílio do Carmo Ribeiro Neto

Órgãos e Entidades Municipais

Câmara Municipal de Manaus

Coordenação

Secretário Municipal de Finanças, Tecnologia da Informação e Controle Interno
Lourival Litaiff Praia

Subsecretária Municipal de Orçamento e Projetos
Karliley Karla Capucho

Equipe Técnica de Orçamento

Carlos Augusto Figueira Pontes
 Jenner Torres da Silva
 Manuel Veiga de Oliveira
 Marcilene Moura Tavares
 Márcio do Sacramento Queiroz

Equipe Técnica de Informática

Alan Costa
 Bruno Hortêncio de Oliveira
 Elivane Colares Almeida

Marcos Colares
 Marcos Paulo Nonato de Almeida
 Maurício Mizobe
 Rogério Santos
 Ronald Reis

Equipe Técnica de Suporte - SPLAM

Daniel Ribeiro da Costa Gadelha
 Eduardo Costa
 José Abreu

Secretário Municipal Chefe da Casa Civil
Arthur Virgílio do Carmo Ribeiro Bisneto

Subsecretária Municipal de Assuntos Legislativos da Casa Civil

Aldemara Kimura de Menezes

Produção Gráfica

Diretor do Diário Oficial do Município
Horácio Lauriano Tavares Ribeiro

Diagramação

Carlos Eduardo Ferreira da Silva