



Estado do Amazonas  
TRIBUNAL DE CONTAS  
Comissão das Contas do Prefeito de Manaus

***RELATÓRIO E PARECER PRÉVIO SOBRE A  
PRESTAÇÃO DE CONTAS DO PREFEITO  
DO MUNICÍPIO DE MANAUS***

***EXERCÍCIO DE 2018***

***ARI JORGE MOUTINHO DA COSTA JÚNIOR***  
*Conselheiro-Relator*



Estado do Amazonas  
TRIBUNAL DE CONTAS  
Comissão das Contas do Prefeito de Manaus

## ***TRIBUNAL DE CONTAS DO ESTADO***

Conselheira Presidente - Yara Amazônia Lins Rodrigues dos Santos  
Conselheiro Vice-Presidente - Mario Manoel Coelho de Mello  
Conselheiro Corregedor - Antonio Julio Bernardo Cabral  
Conselheiro Ouvidor - Érico Xavier Desterro e Silva  
Conselheiro - Josué Cláudio de Souza Filho  
Conselheiro - Júlio Assis Corrêa Pinheiro  
Conselheiro - Ari Jorge Moutinho da Costa Júnior

## ***MINISTÉRIO PÚBLICO JUNTO AO TRIBUNAL DE CONTAS***

Procurador Geral - João Barroso de Souza  
Procurador Oficiante das Contas do Prefeito do Município de Manaus  
Carlos Alberto Souza de Almeida  
(Portaria nº 29, de 09 de Novembro de 2017 do MPC)

## ***COMISSÃO DAS CONTAS DO PREFEITO DO MUNICÍPIO DE MANAUS***

Portaria nº 126/2018-GPDRH  
(DOE-TCE, Edição nº 1773, pág. 15, de 28/02/2018)

### **Coordenador**

Antônio Almir Santos de Souza

### **Membros**

Felipe Oliveira do Valle  
José Augusto de Souza Melo  
Nathália Gomes da Costa  
Tatiane Maria Ferreira da Silva



Estado do Amazonas  
TRIBUNAL DE CONTAS  
Comissão das Contas do Prefeito de Manaus

Sumário	Fls.
Apresentação	6
Introdução	7
Composição da Prestação de Contas Anual do Município	8
<b>Relatório Analítico</b>	10
1. Organização Administrativa e Planejamento	10
1.1.Responsável pelo governo	10
1.2.Estrutura Municipal	10
1.3.Planejamento	11
1.3.1. Plano Plurianual	12
1.3.2. Lei de Diretrizes Orçamentárias	12
<b>2. Programação e Orçamento</b>	13
2.1 Lei Orçamentária Anual (LOA)	13
2.2 Programas de Trabalho previstos na LOA	14
2.3 Previsão da Receita	15
2.4 Fixação da Despesa	15
2.4.1. Por Categoria de Despesa	15
2.4.2. Por Função de Governo	16
2.4.3. Por Órgãos, Entidades e Funções	16
2.5 Créditos Adicionais	17
2.5.1 Da Autorização para Abertura de Créditos Suplementares	17
<b>3. Gestão Orçamentária e Financeira</b>	17
3.1. Da Receita	18
3.1.1. Receitas Correntes	19
3.1.2. Receita Própria	19
3.1.3. Receita Tributária	19
3.1.4. Receita de Contribuição	20
3.1.5. Receita Patrimonial	20
3.1.6. Receita de Serviços	20
3.1.7. Transferências Correntes	21
3.1.8. Outras Receitas Correntes	22
3.1.9. Receitas de Capital	22
3.1.10 Transferências de Capital	22
3.2. Da Despesa	23
3.2.1. Fixação da Despesa	23
3.2.2. Despesa Autorizada	23
3.2.2.1 Destaque ou Provisão de Crédito Orçamentário	23
3.2.2.2 Abertura de Créditos Adicionais	24
3.2.2.2.1 Créditos Suplementares	24
3.2.2.2.2 Créditos Especiais	24
3.2.3 Execução das Ações de Governo	25
3.2.4 Despesa Autorizada, empenhada, liquidada e paga por UG	30
3.2.5 Despesa Empenhada Alocada por função por função	32
3.2.6 Investimentos	33



Estado do Amazonas  
TRIBUNAL DE CONTAS  
Comissão das Contas do Prefeito de Manaus

3.2.7 Repasses ao Poder Legislativo	34
3.2.8 Renúncia Fiscal	35
<b>4. Demonstrações Contábeis</b>	36
4.1 Balanço Orçamentário	37
4.2 Balanço Financeiro	40
4.2.1. Disponibilidade Financeira nos Termos da LRF	41
4.3 Balanço Patrimonial	43
4.3.1 Superávit Financeiro	44
4.3.1.1 Ativo Financeiro	44
4.3.1.2 Passivo Financeiro	45
4.3.2 Ativo Circulante	47
4.3.2.1 Caixa e Equivalente de Caixa	47
4.3.2.2 Créditos a Curto Prazo	48
4.3.3 Patrimônio Permanente	48
4.3.3.1 Ativo Permanente	48
4.3.3.2 Passivo Permanente	49
4.3.4 Ativo Não Circulante	49
4.3.4.1 Realizável a Longo Prazo	49
4.3.4.2 Gestão da Dívida Ativa	49
4.3.4.3 Demonstrativo das Inscrições na Dívida Ativa	50
4.3.4.4 Lista dos 100 (cem) maiores devedores em dívida ativa	51
4.3.5 Passivo Circulante	52
4.3.5.1 Obrigações a Curto Prazo	53
4.3.6 Passivo Não-Circulante	53
4.3.6.1 Obrigações a Longo Prazo	53
4.3.6.2 Dívida Fundada ou Consolidada	54
4.3.7 Saldo Patrimonial	55
4.3.8 Relação dos 100 Maiores Fornecedores	56
4.3.9 Sentenças Judiciais Transitadas em Julgado - Precatórios Pagos	57
4.4 Demonstração das Variações Patrimoniais	59
4.5 Demonstração de Fluxo de Caixa	61
<b>5. Gastos na Manutenção e Desenvolvimento do Ensino</b>	63
5.1 Salário Educação	65
5.2 Fundo de Manutenção e Desenvolvimento da Educação Básica e Valorização dos profissionais da Educação - FUNDEB	66
5.2.1 Demonstrativo da Receita e da Contribuição para Formação do Fundo	66
5.2.2 Demonstrativo dos Pgtºs da Rem. dos Prof. do Magistério	66
<b>6. Gastos com Pessoal</b>	67
6.1 Resumo das contratações de Pessoal	68
6.2 Inativos e Pensionistas	69
<b>7. Gastos nas Ações de Serviços Públicos de Saúde</b>	69
7.1 Rede Física dos Serviços Públicos de Saúde no Município	71
<b>8. Convênios de Entrada e Saída</b>	75





Estado do Amazonas  
TRIBUNAL DE CONTAS  
Comissão das Contas do Prefeito de Manaus

8.1 Convênios de Entrada	75
8.2 Convênios de Saída	75
<b>9. Das Licitações, Dispensas e Inexigibilidades</b>	77
9.1 Das Licitações	77
9.1.1. Quantitativo por Unidade Gestora	80
9.2 Das Dispensas de Licitação	81
9.2.1. Quantitativo por Unidade Gestora	83
9.3 Das Inexigibilidades de Licitação	84
9.3.1. Quantitativo por Unidade Gestora	84
9.4. Resumo das Contratações por Modalidade de Licitação	85
<b>10. Dos Contratos e Aditivos</b>	85
<b>11. Gestão Fiscal</b>	104
11.1 Receita Corrente Líquida	105
11.2 Relatório Resumido da Execução Orçamentária	105
11.3 Relatório de Gestão Fiscal	106
11.4 Despesa com Pessoal - Poder Executivo/Legislativo	106
11.5 Operações de Crédito	107
11.6 Dívida Consolidada Líquida	108
11.7 Demonstrativo da Projeção Atuarial do Regime Próprio de Previdência dos Servidores	110
<b>12. Avaliação do Cumprimento de Metas Fiscais</b>	111
12.1 Resultado Nominal	111
12.2 Resultado Primário	112
12.3 Audiências Públicas	113
<b>13. Controle Interno</b>	113
<b>14. Diligências Efetuadas pela Comissão</b>	114
14.1. Ofício nº 01/2019-Compref, enviado ao Prefeito do Município de Manaus e Análise da Defesa Apresentada	114
14.2. Ofício nº 08/2019-Compref, remetido ao Prefeito do Município de Manaus e Análise da Defesa Apresentada	119
<b>15. Conclusão</b>	122



**Estado do Amazonas**  
**TRIBUNAL DE CONTAS**  
Comissão das Contas do Prefeito de Manaus

## **APRESENTAÇÃO**

Excelentíssima Senhora Conselheira-Presidente,  
Excelentíssimos Senhores Conselheiros,  
Excelentíssimo Senhor Procurador-Geral de Contas.

É uma das relevantes atribuições do Tribunal de Contas do Estado do Amazonas, apreciar as Contas prestadas anualmente pelo Prefeito do Município de Manaus. A análise contida neste relatório técnico tem como escopo a verificação da execução dos Orçamentos Fiscal e da Seguridade Social, o cumprimento do previsto no Plano Plurianual, correspondente ao quadriênio de 2018 a 2021, na Lei de Diretrizes Orçamentárias e elaboração do Relatório Analítico, de modo a apreciar de maneira global o desempenho das ações do Governo Municipal em seus aspectos orçamentário, financeiro, patrimonial e fiscal, bem como os limites legais e constitucionais, a fim de emitir Parecer Prévio que subsidiará o julgamento a ser feito pela Câmara Municipal de Manaus.

Em atenção ao exposto no art. 20, inciso I, da Lei Complementar nº 06/1991, foi encaminhada a esta Corte de Contas, obedecido o prazo legal, a Prestação de Contas relativa ao exercício financeiro de 2018 do Prefeito de Manaus, Excelentíssimo Senhor ARTHUR VIRGÍLIO DO CARMO RIBEIRO NETO, na função de Agente Político, a qual originou o Processo Eletrônico nº 11.493/2019.

Registre-se, por oportuno, conforme determinado no art. 59 da Lei Complementar nº 101/2000-LRF c/c art. 127 da Constituição Estadual, compete também ao Tribunal de Contas do Estado, auxiliar o Legislativo na fiscalização da gestão fiscal das contas prestadas pelos Chefes dos Poderes Executivo e Legislativo.

Elaborada pelo Corpo Técnico do Tribunal de Contas, a análise das Contas do Prefeito é efetuada com base no Balanço Geral do Município e nos demonstrativos contábeis elaborados pela Secretaria Municipal de Finanças - SEMEF. Cabe referir como indispensável que tanto a Prestação de Contas, quanto o resultado das análises, bem como o Parecer Prévio, sejam disponibilizados para o conhecimento da sociedade, cumprindo o que determina o art. 49 da Lei Complementar nº 101/2000-LRF e a Lei nº 12.527/2011 que regula o acesso a informações previsto no inciso XXXIII do art. 5º, inciso II, do § 3º do art. 37 e § 2º do art. 216 da Constituição Federal.

Convém pontuar, ainda, que o parecer prévio emitido por este Tribunal não prejudica o exame dos atos e fatos administrativos de responsabilidade dos administradores e demais responsáveis por dinheiros, bens e valores públicos, da administração direta e indireta, incluídas as fundações e sociedades instituídas e mantidas pelo Poder Público Municipal de Manaus.

Cabe assim, ao Tribunal de Contas a missão institucional, atribuída pelo art. 31, § 1º da Constituição Federal, art. 127 da Constituição Estadual, art. 18, inciso I da Lei Complementar nº 06/1991, art. 1º, inciso I c/c art. 29 da Lei nº 2.423/1996, sob a presidência deste Relator e assessorado pela Comissão de Exame das Contas Gerais do Prefeito de Manaus - COMPREF, cujos trabalhos foram essenciais na elaboração deste relatório, dando ênfase à competência, ao profissionalismo, à dedicação e ao compromisso, a qual dirijo especial agradecimento, extensivos aos Excelentíssimos Senhores Conselheiros, Auditores, Procuradores de Contas, e demais servidores que direta ou indiretamente contribuíram para a conclusão do trabalho aqui apresentado.



**Estado do Amazonas**  
**TRIBUNAL DE CONTAS**  
Comissão das Contas do Prefeito de Manaus

## **INTRODUÇÃO**

O Tribunal de Contas do Estado do Amazonas exerce a atribuição de apreciar as contas de governo do Excelentíssimo Senhor **Arthur Virgílio do Carmo Ribeiro Neto**, Prefeito do Município de Manaus, relativas ao exercício financeiro de 2018, com vistas à emissão de Parecer Prévio em conformidade com a legislação vigente.

As contas de governo estão constituídas do Balanço Orçamentário, Financeiro, Patrimonial e Demonstração das Variações Patrimoniais e demais elementos que integram a presente Prestação de Contas e foram elaborados segundo os parâmetros legais e normativos aceitos para as demonstrações contábeis da área pública (Lei Federal nº 4320/1964, Lei de Responsabilidade Fiscal, Normas Contábeis Aplicadas ao Setor Público e Resolução TCE/AM nº 27/2013).

O ponto fundamental da análise das contas de governo municipal é o Orçamento Público, pois nele consubstanciam-se todos os Programas Globais e Setoriais a serem desenvolvidos a curto, a médio e a longo prazo. É no Orçamento Anual que, dimensiona à máxima precisão, viabilizar e orientar a consecução da plataforma de trabalho do governo, a partir de uma perspectiva realista da arrecadação das Receitas Públicas.

Importa ressaltar que a execução orçamentária de um exercício financeiro é o somatório de cada parcela da gestão político-administrativa de todo o conjunto de gestores. Por esta razão, o presente relatório procura transcender o cenário da análise pura e simples da Execução financeira do Orçamento Municipal, em níveis setoriais. Ademais, as decisões de Governo, em termos gerais são tomadas levando em consideração os programas macroeconômicos. Em função do cumprimento dessas metas, a ação administrativa da Prefeitura Municipal de Manaus foi desenvolvida através das Secretarias Municipais e suas Autarquias e Fundações.

Convém pontuar que o Prefeito Municipal, mandatário e principal condutor da política socioeconômica do Município, não deve ser responsabilizado pelos atos de gestão praticados por seus agentes subordinados da administração centralizada e descentralizada, que venham colidir com os princípios legais que norteiam a administração dos recursos públicos, sejam eles de natureza orçamentária, financeira ou patrimonial, principalmente quando praticados à sua inteira revelia.

Contudo, não se pode perder de vista as possíveis irregularidades em níveis setoriais que possam ser apensadas à responsabilidade do Poder Executivo Municipal, responsável pela manutenção de um controle interno dinâmico, ágil e eficiente, suporte indispensável para o exercício pleno do controle externo nos moldes constitucionais.

A par destas considerações, Vossas Excelências encontrarão, a seguir, os resultados da análise sobre as contas prestadas pelo Excelentíssimo Senhor Prefeito Municipal de Manaus **ARTHUR VIRGÍLIO DO CARMO RIBEIRO NETO** e meu voto sobre as mesmas.



Estado do Amazonas  
TRIBUNAL DE CONTAS  
Comissão das Contas do Prefeito de Manaus

## Composição da Prestação de Contas Anual do Município

O Tribunal de Contas do Estado do Amazonas exerce a atribuição de apreciar as contas de governo do excelentíssimo Senhor Arthur Virgílio do Carmo Ribeiro Neto, Prefeito do Município de Manaus, relativas ao exercício financeiro de 2018, com vistas à emissão de Parecer Prévio em conformidade com a legislação vigente.

As Contas Anuais foram remetidas à Câmara Municipal de Manaus pelo Excelentíssimo Senhor Prefeito Municipal de Manaus mediante o Ofício nº 116/GP de 19/03/2019 e recebida no Gabinete do Presidente da Câmara Municipal de Manaus no dia 27/03/2019 e em seguida encaminhadas ao Tribunal de Contas do Estado em 01/04/2019, através do Ofício nº 010/PCMM, datado de 29/03/2019, cumprindo assim o artigo 9º, § 1º da Lei Complementar Estadual nº 06/1991.

Em formato eletrônico as contas foram apresentadas pelo Chefe do Poder Executivo do Município de Manaus, excelentíssimo Senhor Prefeito Arthur Virgílio do Carmo Ribeiro Neto, ao Tribunal de Contas do Estado do Amazonas, por meio do Ofício nº 115/GP, datado de 19/03/2019 e protocolado no DEAP/TCE em 28/03/2019, em cumprimento ao inciso I do art. 20 da Lei Complementar nº 06/1991, c/c o § 1º do art. 29 da Lei nº 2423/1996.

A publicação dos Balanços Orçamentário, Financeiro, Patrimonial e Variações Patrimoniais e seus anexos ocorreu no Diário Oficial do Município de Manaus, na data de 22 de março de 2019 (DOM - Edição 4562, Pg. 8/12), conforme estabelece o art. 9º, caput, da Lei Complementar nº 06/91.

A documentação encaminhada pelo Chefe do Poder Executivo, constante na Prestação de Contas objeto do **Processo Eletrônico nº 11.493/2019**, atende às determinações contidas no art. 1º da Resolução TCE nº 27/2013, e está composta com os seguintes documentos:

Documentos	Fls.
Ofícios de encaminhamento, Ata de Posse e Publicação das Demonstrações Contábeis	02/28
Ata das Audiências Públicas	29/52
Balancete Financeiro - FUNDEB	53
Balanço Financeiro (Anexo - 13 da Lei nº 4.320/64) e demais Demonstrações Financeiras	54/103
Balanço Financeiro do exercício anterior	104/106
Balanço Orçamentário (Anexo - 12 da Lei nº 4.320/64)	107/157
Balanço Patrimonial (Anexo - 14 da Lei nº 4.320/64)	158/209
Balanço Patrimonial do exercício anterior	210/213
Cadastro dos Responsáveis pelas Contas	214/219
Comparativo de Despesa Autorizada com a Realizada	220/221
Comparativo da Receita Orçada com a Arrecadada	222/251
Comprovação de que as Contas do Chefe do Poder Executivo, art. 31, § 3º da CF, exercício de 2018	252/254
Comprovação de apresentação das Contas ao Poderes Executivos da União e Estado - 2018	255/258
Cópia do Boletim de Caixa e Bancos e Conciliações Bancárias do exercício	259/2416
Cópia dos Recibos de Depósitos Bancários ou documentos	2417/2446
Declaração de Habilitação Profissional - DHP do Contador	2447
Declaração pelo Prefeito Municipal atestando o cumprimento da Publicação dos RREO	2448
Decretos de Contingenciamento (limitação de empenho)	2449/2482
Demonstração da Receita e da Despesas segundo as Categorias Econômicas	2483/2485
Demonstração da Variações Patrimoniais (Anexo - 15 da Lei nº 4.320/64)	2486/2535
Demonstração de Fluxo de Caixa (Anexo - 18)	2536/2587
Demonstrativo Anual das Despesas realizadas com Manutenção de Desenvolvimento de Ensino (MDE)	2588/2606
Demonstrativo da Despesa por Órgãos e Funções (Anexo 9 da Lei nº 4.320/64)	2607/2611
Demonstrativo da Dívida Flutuante (Anexo - 17 da Lei nº 4.320/64)	2612/2615



**Estado do Amazonas**  
**TRIBUNAL DE CONTAS**  
Comissão das Contas do Prefeito de Manaus

Demonstrativo da Dívida Fundada Interna (Anexo - 6 da Lei nº 4.320/64)	2616/2619
Demonstrativo das Licitações Realizadas no exercício pelas Unidades Orçamentárias	2620/2878
Demonstrativo das Receita e Despesas com Ações de Serviços Públicos de Saúde	2879/2880
Demonstrativo de Transferências Voluntárias firmadas no exercício	2881/2992
Demonstrativo Mensal do quantitativo de servidores admitidos no exercício de 2018	2993/3086
Demonstrativo que evidencia o repasse do Duodécimo ao Poder Legislativo Municipal de Manaus	3087/3092
Demonstrativo das Despesas por Funções, Subfunções e Programas (Anexo - 08 da Lei nº 4.320/64)	3093/3100
Discriminação das Receitas e Despesas Gerais por Categ. Econômicas (Anexo - 02 da Lei nº 4.320/64)	3101/3200
Extratos das Contas Bancárias mantidas pelo Município com FUNDEB	3201/3558
Inventários do Estoque de Materiais existentes no exercício	3259/4918
Lei de Fixação de subsídios do Prefeito, Vice-Prefeito, Secretários e Subsecretários do Município	4919
Norma instituidora do FUNDEB - Criação, Composição, Relatório e Parecer do Conselho do Fundo	4920/4995
Norma Instituidora do Plano de Carreira e Remuneração dos Professores do Magistério	4996/5023
Relatório e Parecer da Unidade Técnica de Controle Interno do Município	5024/5114
Programas de Trabalho por Funções, Subfunções, Programas por Projetos e Atividade (Anexo - 07)	5115/5122
Programas de Trabalho por Unidade Orçamentária (Anexo - 06)	5123/5142
Quadro Demonstrativo da apuração da Aplicação do FUNDEB - Anexo II	5143
Quadro Demonstrativo das Receitas e Despesas do FUNDEB - Anexo III	5144
Relação Analítica dos Empenhos Inscritos em Restos a Pagar do período de 2009 a 2016	5145/5178
Relação das Obras Concluídas, Paralisadas e em Andamentos	5179/5210
Relação de Adiantamentos concedidos no exercício	5211/5228
Relação de Bens Móveis, Imóveis, de Natureza Industrial até exercício anterior	5229/5230
Relação de Bens Móveis, Imóveis, de Natureza Industrial adquiridos no exercício de 2018	5231/5721
Relação de Créditos Adicionais do exercício	5722/6499
Relação de inscrição em Restos a Pagar de recurso do FUNDEB - Anexo V	6500/6501
Resumo de Restos a Pagar, inscritos no exercício Processados e Não Processados	6502/6677
Relação de todos os Contratos/Aditivos assinados no exercício	6678/6946
Relação de todos os Contratos vigentes no exercício dos recursos do FUNDEB	6947/6961
Relação dos Contribuintes Inscritos na Dívida Ativa	6962/7112
Relação dos Precatórios Pendente de Pagamentos e os que foram pagos no exercício	7113/7146
Relatório Circunstanciado de Atividades Econômicas	7147/7189
Responsáveis ou Ordenadores de Despesa e Substituição	7190/7688
Termo e Conferência de Caixa, assinado pelo Gestor	7689
Documento sobre a não celebração de Convênio e respectiva lei autorizativa com recursos do FUNDEB	7690
Outros Documentos - Publicação do Balanço Geral e Demonstrativos da Execução Orçamentária	7691/8442
Memorando nº 05/2019/COMPREF, Ofício nº 010/2019/CMM enviando Balanço Geral ao TCE	8843/8444
Termo de Posse do Prefeito, Publicação das Demonstrações Contábeis no DOM nº edição de 22/03/19	8445/8476
Ofício nº 116/2019/CMM encaminhado a o Balanço Geral Câmara Municipal em mídia e Nota Técnica	8477/8478
Memorando nº 06/2019/Compref, Ofício nº 119/2019/GP, Inventário de bens móveis exercício anterior	8479/27319
Relatório de Desempenho da Gestão Fiscal do Exercício Financeiro de 2018	27320/27343
Memorando nº 08/2019/Compref, Ofício nº 185/2019/GP, defesa enviada - Ofícios nº 07 e 08/2019	27344/27346
Análise da Diligência/Ofício nº 07/2019/Compref - Informações sobre as Contas de 2018	27347/28640
Análise da Diligência/Ofício nº 01/2019/Compref - Recomendações feitas sobre as Contas de 2017	28641/29301

## DOS BALANCETES

Os balancetes foram encaminhados a esta Corte de Contas no prazo estabelecido no inciso II do art. 20 da Lei Complementar nº 06/1991.



## **RELATÓRIO ANALÍTICO**

### **1. ORGANIZAÇÃO ADMINISTRATIVA E PLANEJAMENTO**

#### **1.1. RESPONSÁVEL PELO GOVERNO**

A administração do Município de Manaus, durante o período de 01 de janeiro a 31 de dezembro de 2018, foi exercida pelo Excelentíssimo Senhor Prefeito ARTHUR VIRGÍLIO DO CARMO RIBEIRO NETO.

#### **1.2. ESTRUTURA MUNICIPAL**

A estrutura organizacional do Município de Manaus estabelecida na Lei nº 2.293 de 03 de janeiro de 2018 (Lei Orçamentária para o exercício de 2018) é constituída pelo Poder Legislativo e Pelo Poder Executivo, sendo composta de Órgãos da Administração Direta, Indireta (Autarquias e Fundações) e Fundos Especiais.

##### **01000 - CÂMARA MUNICIPAL DE MANAUS**

01101 - Câmara Municipal de Manaus

01701 - Fundo Especial da Câmara Municipal de Manaus

##### **11000 - CASA CIVIL**

11101 - Casa Civil

11103 - Escritório de representação em Brasília

11104 - Unidade Executora de Águas e Energia

11105 - Unidade Executora de abastecimento, Feiras e Mercados

11701 - Fundo Municipal de Habitação

11702 - Fundo Municipal de Defesa do Consumidor

11703 - Fundo Social Solidarietà

##### **12000 - GABINETE DO VICE-PREFEITO**

12101 - Gabinete do Vice-Prefeito

##### **13000 - PROCURADORIA GERAL DO MUNICÍPIO**

13101 - Procuradoria Geral do Município

##### **14000 - SECRETARIA MUNICIPAL DE ADMINISTRAÇÃO, PLANEJAMENTO E GESTÃO**

14101 - Secretaria Municipal de Administração, Planejamento e Gestão

14102 - Escola de Serviço Público Municipal e Inclusão Sócio Educativa

14103 - Recurso supervisionado pela SEMAD

14702 - Fundo de Custeio do Plano de Saúde dos Servidores Públicos do Município de Manaus

##### **15000 - CASA MILITAR**

15101 - Casa Militar

15102 - Secretaria Executiva de Proteção e Defesa Civil

##### **16000 - SECRETARIA MUNICIPAL DE FINANÇAS, TEC. DA INFORMAÇÃO E CONTROLE INTERNO**

16101 - Secretaria Municipal de Finanças, Tecnologia da Informação e Controle Interno

16104 - Recurso Supervisionado pela SEMEF

16105 - Controladoria-Geral do Município

##### **18000 - SECRETARIA MUNICIPAL DE EDUCAÇÃO**

18101 - Secretaria Municipal de Educação

18102 - Fundo Manutenção e Desenvolvimento da Educação Básica e Valorização dos Profissionais da Educação

18103 - Projeto de Expansão e Melhoria Educacional da Rede Pública Municipal de Manaus

##### **19000 - SECRETARIA MUNICIPAL DE COMUNICAÇÃO**

19101 - Secretaria Municipal de Comunicação





**Estado do Amazonas**  
**TRIBUNAL DE CONTAS**  
Comissão das Contas do Prefeito de Manaus

**21000 - SECRETARIA MUNICIPAL DE TRABALHO, EMPREGO E DESENVOLVIMENTO**

21101 - Secretaria Municipal de Trabalho, Emprego e Desenvolvimento  
21701 - Fundo Municipal de Fomento a Micro e Pequena Empresa

**23000 - SECRETARIA MUNICIPAL DE SAÚDE**

23701 - Fundo Municipal de Saúde

**26000 - SECRETARIA MUNICIPAL DE JUVENTUDE, ESPORTE E LAZER**

26101 - Secretaria Municipal de Juventude, Esporte e Lazer

**27000 - SECRETARIA MUNICIPAL DE INFRAESTRUTURA**

27101 - Secretaria Municipal de Infraestrutura  
27103 - Unidade Executora de Projetos

**2800 - SECRETARIA MUNICIPAL DE MEIO AMBIENTE E SUSTENTABILIDADE**

28101 - Secretaria Municipal de Meio Ambiente e Sustentabilidade  
28701 - Fundo Municipal de Desenvolvimento e Meio Ambiente

**37000 - SECRETARIA MUNICIPAL DA MULHER, ASSISTÊNCIA SOCIAL E DIREITOS HUMANOS**

37101 - Secretaria Municipal da Mulher, Assistência Social e Direitos Humanos  
37701 - Fundo Municipal de Assistência Social  
37702 - Fundo Municipal dos Direitos da Criança e do Adolescente  
37703 - Fundo Municipal de Direitos Humanos  
37704 - Fundo Municipal de Apoio à Pessoa com Deficiência  
37705 - Fundo Municipal de Antidrogas

**38000 - SECRETARIA MUNICIPAL DE LIMPEZA PÚBLICA**

38101 - Secretaria Municipal de Limpeza Pública

**40000 - SECRETARIA MUNICIPAL EXTRAORDINÁRIA**

40101 - Secretaria Municipal Extraordinária

**50000 - INSTITUTO MUNICIPAL DE ENGENHARIA E FISCALIZAÇÃO DO TRÂNSITO**

50201 - Instituto Municipal de Engenharia e Fiscalização do Trânsito

**52000 - FUNDAÇÃO DE APOIO AO IDOSO DR. THOMAS**

52301 - Fundação de Apoio ao Idoso Dr. Thomas  
52701 - Fundo Municipal de Direitos do Idoso

**54000 - SUPERINTENDÊNCIA MUNICIPAL DE TRANSPORTES URBANOS**

54201 - Superintendência Municipal de Transportes Urbanos

**56000 - INSTITUTO MUNICIPAL DE PLANEJAMENTO URBANO**

56201 - Instituto Municipal de Planejamento Urbano  
56701 - Fundo Municipal de Desenvolvimento Urbano

**62000 - FUNDAÇÃO MUNICIPAL DE CULTURA, TURISMO E EVENTOS**

62301 - Fundação Municipal de Cultura, Turismo e Eventos  
62701 - Fundo Municipal de Cultura  
62702 - Fundo Municipal de Preservação do Patrimônio Histórico e Cultural

**63000 - MANAUS PREVIDÊNCIA**

63701 - Fundo Previdência  
63702 - Fundo Financeiro  
63703 - Fundo Administrativo

### **1.3. PLANEJAMENTO**

A elaboração e a execução dos orçamentos públicos, dispostos nos artigos 165 a 169 da Constituição da República, são sustentadas por três normas interdependentes que fundamentam o processo de planejamento governamental: o Plano Plurianual - PPA, a Lei de Diretrizes Orçamentárias - LDO e a Lei Orçamentária Anual - LOA.



**Estado do Amazonas**  
**TRIBUNAL DE CONTAS**  
Comissão das Contas do Prefeito de Manaus

A Lei Orgânica do Município de Manaus - LOMAN dispõe, em seu artigo 147, que leis de iniciativa do Poder Executivo estabelecerão:

- I - o plano plurianual;
- II - as diretrizes orçamentárias; e
- III - o orçamento anual.

### **1.3.1. PLANO PLURIANUAL**

#### **CONSTITUIÇÃO DA REPÚBLICA DE 1988**

“Art. 165. Leis de iniciativa do Poder Executivo estabelecerão:

**I - O plano plurianual**

(...)

§ 1º. A Lei que instituir o plano plurianual estabelecerá, de forma regionalizada, as diretrizes, objetivos e metas da administração pública federal para as despesas de capital e outras delas decorrentes e para as relativas aos programas de duração continuada”.

A Lei Municipal nº 2.294, de 30.01.2018, publicada no Diário Oficial do Município na mesma data, instituiu o Plano Plurianual (PPA), cujo objetivo é nortear os orçamentos do município de Manaus durante o quadriênio de 2018 a 2021. O Plano apresenta os “Programas”, que são instrumentos de organização de ação do governo e são mensurados por indicadores.

O PPA, em seu art. 5º, relaciona os anexos que demonstram os programas com seus respectivos objetivos, indicadores e recursos a serem executados no período de 2018 a 2021. Programas esses que serão esteio da gestão governamental e que deverão direcionar a execução orçamentária.

### **1.3.2. LEI DE DIRETRIZES ORÇAMENTÁRIAS**

#### **CONSTITUIÇÃO DA REPÚBLICA DE 1988**

“Art. 165. Leis de Iniciativa do Poder Executivo estabelecerão:

(...)

**II - as diretrizes orçamentárias;**

(...)

§ 2º. A Lei de diretrizes orçamentárias compreenderá as metas e prioridades da administração pública federal, incluindo as despesas de capital para o exercício financeiro subsequente, orientará a elaboração da lei orçamentária anual, disporá sobre as alterações na legislação tributária e estabelecerá a política de aplicação das agências financeiras oficiais de fomento”.

A Lei de Diretrizes Orçamentárias tem periodicidade anual, hierarquia especial e se sujeita a prazos e ritos peculiares de tramitação. É destinada a delimitar a forma e o conteúdo com que a Lei Orçamentária de cada exercício deve ser apresentada e indicar as prioridades a serem observadas em sua elaboração.

A referida Lei, elaborada com base no Plano Plurianual, compreende as metas e prioridades da administração pública para o exercício seguinte (art. 165, § 2º, CR/1988). Nos termos da Lei de Responsabilidade Fiscal, o Gestor Público dentro de suas competências deve apresentar, na forma de anexos, as metas fiscais, para o exercício a que se referir e para os dois subsequentes, bem como a previsão de riscos fiscais. Desta forma, na hipótese de insuficiência de arrecadação, haverá limitação de empenhos e movimentação financeira, com a consequente restrição da ação governamental em alguns de seus programas (art. 9º, LRF).





**Estado do Amazonas**  
**TRIBUNAL DE CONTAS**  
Comissão das Contas do Prefeito de Manaus

O município de Manaus, para o exercício de 2018, editou a Lei nº 2.227, de 30 de junho de 2017, publicada Diário Oficial do Município - DOM da mesma data, que dispôs sobre as Diretrizes Orçamentárias, especificando, no Capítulo II - Art. 3º, as metas e prioridades da Administração Pública Municipal para exercício financeiro de 2017, que constam demonstradas em seus anexos, cumprindo, dessa forma, seu objetivo principal.

No que tange ao anexo de riscos fiscais (§ 3º do art. 4º da LRF), verificou-se que está em consonância com as determinações impostas pela Lei de Responsabilidade Fiscal.

O anexo de metas fiscais (§ 1º do art. 4º da LRF) apresentou todas as exigências determinadas pela Lei de Responsabilidade Fiscal, relacionadas no § 2º do art. 4º da referida Lei.

## **2. PROGRAMAÇÃO E ORÇAMENTAÇÃO**

### **2.1. LEI ORÇAMENTÁRIA ANUAL (LOA)**

#### **CONSTITUIÇÃO DA REPÚBLICA DE 1988**

**“Art. 165.** Leis de Iniciativa do Poder Executivo estabelecerão:

(...)

**III** - os orçamentos anuais;

(...)

**§ 5º.** A Lei orçamentária anual compreenderá:

**I** - o orçamento fiscal referente aos Poderes da União, seus fundos, órgãos e entidades da administração direta e indireta, inclusive fundações instituídas e mantidas pelo Poder Público;

**II** - o orçamento de investimento das empresas em que a União direta ou indiretamente, detenha a maioria do capital social com direito a voto;

**III** - o orçamento da seguridade social, abrangendo todas as entidades e órgãos a ela vinculados, da administração direta ou indireta, bem como os fundos e fundações instituídos e mantidos pelo Poder Público.”

A Lei Orçamentária Anual (LOA) apresenta a previsão das receitas e a fixação das despesas nos termos do § 3º do art. 147 da Lei Orgânica do Município e o estabelecido no PPA e na LDO, compreendendo os Orçamentos Fiscal e da Seguridade Social referentes aos Poderes do Município de Manaus, inclusive fundações instituídas e mantidas pelo Poder Público (art. 165, § 5º, CF e art. 5º da LRF).

De acordo com o art. 5º da LRF, foram elaborados os demonstrativos de aumento das despesas, bem como providenciada a reserva de contingência e a arrecadação de todos os tributos de competência constitucional, bem como o demonstrativo das medidas de compensação de renúncias das receitas, previsto no art. 5º, inciso II, da Lei Complementar nº 101/2000-LRF.

Com base no art. 147, § 8º, inciso III, da Lei Orgânica do Município de Manaus, foi editada a Lei Orçamentária Anual (Lei nº 2.293 de 03 de janeiro de 2018, publicada no Diário Oficial do Município - DOM da mesma data, edição nº 4276, ano de 2018) a qual estima a Receita e fixa a Despesa do Município de Manaus para o exercício financeiro de 2018, apresentando a alocação dos recursos e mantendo a harmonia com os programas aprovados pelo PPA, estando, portanto, compatível com as seguintes leis: Lei do Plano Plurianual, Lei de Diretrizes, Lei de Responsabilidade Fiscal, Lei nº 4.320/1964 e Lei Orgânica do Município.



Estado do Amazonas  
TRIBUNAL DE CONTAS  
Comissão das Contas do Prefeito de Manaus

O Orçamento estimou a receita e fixou a despesa no valor de **R\$ 4.769.702.000,00**, sendo que para o Orçamento Fiscal o valor de R\$ 3.400.923.440,00 e para Seguridade Social a importância de **R\$ 1.368.778.560,00**, distribuídos em programas prioritários, conforme se elenca no tópico seguinte:

## 2.2. PROGRAMAS DE TRABALHO

Valores em R\$ 1,00

DEMONSTRATIVO DA DESPESA FIXADA POR SUBFUNÇÃO E ESFERA DE GOVERNO			
Especificação	Orçamento		
	Fiscal	Seguridade Social	Total
031 - Atuação Parlamentar	9.066.000	-	9.066.000
121 - Planejamento e Orçamento	25.000	-	25.000
122 - Administração Geral	765.488.871	269.385.000	1.034.873.871
124 - Controle Interno	50.000	-	50.000
125 - Normatização e Fiscalização	395.000	-	395.000
126 - Tecnologia da Informação	60.539.000	-	60.539.000
128 - Formação de Recursos Humanos	2.837.000	11.368.780	14.205.780
129 - Administração de Receita	29.050.000	-	29.050.000
131 - Comunicação Social	64.744.000	-	64.744.000
153 - Defesa Terrestre	102.000	-	102.000
181 - Policiamento	1.208.000	-	1.208.000
182 - Defesa Civil	1.913.000	-	1.913.000
241 - Assistência ao Idoso	513.000	4.450.000	4.963.000
242 - Assistência ao Portador de Deficiência	200.000	2.000	202.000
243 - Assistência à Criança e ao Adolescente	-	1.115.780	1.115.780
244 - Assistência Comunitária	126.189	-	126.189
272 - Previdência de Regime Estatutário	262.928.000	-	262.928.000
301 - Atenção Básica	800.000	408.901.000	409.701.000
302 - Assistência Hospitalar e Ambulatorial	-	267.544.000	267.544.000
303 - Suporte Profilático e Terapêutico	-	22.378.000	22.378.000
304 - Vigilância Sanitária	-	17.385.000	17.385.000
305 - Vigilância Epidemiológica	-	40.214.000	40.214.000
306 - Alimentação e Nutrição	47.486.000	1.560.000	49.046.000
334 - Fomento ao Trabalho	9.546.000	-	9.546.000
361 - Ensino Fundamental	960.058.000	-	960.058.000
363 - Ensino Profissional	448.600	-	448.600
364 - Ensino Superior	5.366.340	-	5.366.340
365 - Educação Infantil	213.495.000	-	213.495.000
366 - Educação Jovens e Adultos	19.972.000	-	19.972.000
367 - Educação Especial	26.856.000	-	26.856.000
391 - Patrimônio Histórico, Artístico e Arqueológico	407.000	-	407.000
392 - Difusão e Cultura	22.409.000	-	22.409.000
422 - Direitos Individuais, Coletivos e Difusos	619.000	58.867.000	59.486.000
423 - Assistência ao Povo Indígena	200.000	-	200.000
451 - Infraestrutura Urbana	338.328.000	-	338.328.000
452 - Serviços Urbanos	341.346.000	-	341.346.000
453 - Transportes Coletivos Urbanos	3.092.000	-	3.092.000
482 - Habitação Urbana	1.183.000	-	1.183.000
512 - Saneamento Básico e Urbano	136.352.000	-	136.352.000
541 - Preservação Conservação Ambiental	971.520	-	971.520
542 - Controle Ambiental	809.480	-	809.480
543 - Recuperação de Áreas Degradadas	28.622.000	-	28.622.000
605 - Abastecimento	1.060.000	-	1.060.000
606 - Extensão Rural	110.000	-	110.000
692 - Comercialização	70.000	-	70.000
695 - Turismo	9.551.000	-	9.551.000
811 - Desporto de Rendimento	1.218.000	-	1.218.000
812 - Desporto Comunitário	8.415.480	-	8.415.480
843 - Serviço da Dívida Interna	103.980.000	-	103.980.000
844 - Serviço da Dívida Externa	44.341.000	-	44.341.000
846 - Outros Encargos Especiais	75.122.000	2.580.000	77.702.000
999 - Reserva de Contingência	62.431.960	100.000	62.531.960
<b>TOTAL ORÇAMENTO FISCAL E DA SEGURIDADE</b>	<b>3.400.923.440</b>	<b>1.368.778.560</b>	<b>4.769.702.560</b>

Fonte: Lei Orçamentária Anual de 2018



**Estado do Amazonas**  
**TRIBUNAL DE CONTAS**  
Comissão das Contas do Prefeito de Manaus

### 2.3. PREVISÃO DA RECEITA

A Lei Orçamentária Anual, para o exercício financeiro de 2018, estimou uma Receita de **R\$ 4.769.702.000,00**, demonstrada por Categorias Econômicas e Fontes, conforme se apresenta no demonstrativo seguinte:

Valores em R\$ 1,00

RECEITA PREVISTA POR CATEGORIA ECONÔMICA FONTE			
ESPECIFICAÇÃO	LOA/2017 (A)	LOA/2018 (B)	VARIAÇÃO (B/A)
<b>RECEITAS CORRENTES</b>	<b>3.747.247.000</b>	<b>4.133.337.000</b>	<b>10,30%</b>
Receita Tributária	973.648.000	1.072.716.000	10,17%
Receita de Contribuição	257.986.000	267.131.000	3,54%
Receita Patrimonial	58.938.000	66.982.000	13,65%
Receita de Serviços	20.899.000	21.260.000	1,73%
Transferências Correntes	2.284.323.000	2.550.438.000	11,65%
Outras Receitas Correntes	151.453.000	154.810.000	2,22%
<b>RECEITAS DE CAPITAL</b>	<b>217.540.000</b>	<b>452.908.000</b>	<b>108,20%</b>
Operações de Crédito	179.973.000	298.722.000	65,98%
Alienação de Bens	479.000	318.000	-33,61%
Amortização de Empréstimos	55.000	110.000	100,00%
Transferências de Capital	37.033.000	153.750.000	315,17%
<b>RECEITAS INTRAORÇAMENTARIAS</b>	<b>162.536.000</b>	<b>183.457.000</b>	<b>12,87%</b>
<b>TOTAL DA RECEITA</b>	<b>4.127.323.000</b>	<b>4.769.702.000</b>	<b>15,56%</b>

Fonte: Lei Orçamentária Anual de 2018

Comparando os exercícios de 2017 e 2018, podemos afirmar que a receita prevista para o exercício financeiro de 2018, no montante de **R\$ 4.769.702.000,00**, apresentou um acréscimo na ordem de **R\$ 642.379.000,00**, equivalente a **15,56%** em relação à receita prevista do exercício anterior.

### 2.4. FIXAÇÃO DA DESPESA

A Lei Orçamentária, para o exercício de 2018, fixou uma Despesa de **R\$ 4.769.702.000,00**, conforme se demonstra nos quadros abaixo:

#### 2.4.1. POR CATEGORIA DE DESPESA

Valores em R\$ 1,00

DESPESAS FIXADA POR CATEGORIA ECONÔMICA E GRUPO DE DESPESAS			
ESPECIFICAÇÃO	LOA/2017 (A)	LOA/2018 (B)	VARIAÇÃO (B/A)
<b>DESPESAS CORRENTES</b>	<b>3.620.355.500</b>	<b>3.869.955.809</b>	<b>6,89%</b>
Pessoal e Encargos Sociais	2.202.039.000	2.333.966.000	5,99%
Juros e Encargos da Dívida	32.954.000	40.855.000	23,98%
Outras Despesas Correntes	1.385.362.500	1.495.134.809	7,92%
<b>DESPESAS DE CAPITAL</b>	<b>460.949.500</b>	<b>837.214.231</b>	<b>81,63%</b>
Investimentos	386.627.500	724.170.231	87,30%
Inversões Financeiras	2.943.000	5.578.000	89,53%
Amortização da Dívida	71.379.000	107.466.000	50,56%
<b>RESERVA DE CONTINGÊNCIA</b>	<b>37.217.000</b>	<b>62.531.960</b>	<b>68,02%</b>
<b>TOTAL</b>	<b>4.127.322.000</b>	<b>4.769.702.000</b>	<b>15,56%</b>

Fonte: Lei Orçamentária Anual de 2018

Quando se comparam os exercícios de 2017 e 2018, pode-se afirmar que a despesa fixada para o exercício financeiro de 2018, no montante de **R\$ 4.769.702.000,00**, apresentou acréscimo no valor de **R\$ 642.379.000,00**, correspondente a **15,56%** em relação à despesa fixada para o exercício anterior.



**Estado do Amazonas**  
**TRIBUNAL DE CONTAS**  
 Comissão das Contas do Prefeito de Manaus

## 2.4.2. POR FUNÇÕES DE GOVERNO

Valores em R\$ 1,00

<b>DEMONSTRATIVO DA DESPESA FIXADA POR FUNÇÕES DE GOVERNO</b>		
<b>CÓDIGO</b>	<b>ESPECIFICAÇÃO</b>	<b>VALOR</b>
1	Legislativa	135.570.000
3	Essencial à Justiça	30.387.000
4	Administração	564.490.871
5	Defesa Nacional	102.000
6	Segurança Pública	26.697.000
8	Assistência Social	114.183.000
9	Previdência Social	280.245.000
10	Saúde	920.617.780
11	Trabalho	18.915.189
12	Educação	1.274.481.940
13	Cultura	41.643.000
14	Direitos da Cidadania	1.066.000
15	Urbanismo	882.851.000
16	Habitação	1.105.000
17	Saneamento	141.593.000
18	Gestão Ambiental	16.680.000
20	Agricultura	110.000
23	Comércio e Serviços	5.432.000
26	Transporte	400.000
27	Desporto e Lazer	21.096.480
28	Encargos Especiais	229.573.000
99	Reserva de Contingência	62.531.960
<b>TOTAL</b>		<b>4.769.702.000</b>

Fonte: Lei Orçamentária Anual de 2018

## 2.4.3. POR ÓRGÃOS, ENTIDADES E FUNDOS

Valores em R\$ 1,00

<b>DEMONSTRATIVO DA DESPESA FIXADA POR ÓRGÃOS, ENTIDADES E FUNDOS</b>	
<b>ESPECIFICAÇÃO</b>	<b>VALOR</b>
<b>PODER LEGISLATIVO</b>	<b>135.570.000</b>
Câmara Municipal de Manaus	135.570.000
<b>PODER EXECUTIVO</b>	<b>4.634.132.000</b>
<b>ADMINISTRAÇÃO DIRETA</b>	<b>4.100.181.040</b>
Casa Civil	158.182.000
Gabinete do Vice-Prefeito	2.377.000
Procuradoria Geral do Município	78.317.000
Secretaria Municipal de Administração, Planejamento e Gestão	146.713.000
Casa Militar	26.729.000
Secretaria Municipal de Finanças, Planejamento e Tecnologia da Informação e Controle Interno	480.130.000
Secretaria Municipal de Educação	1.268.667.000
Secretaria Municipal de Comunicação	67.955.000
Secretaria Municipal do Trabalho, Emprego e Desenvolvimento	20.789.000
Secretaria Municipal de Saúde	920.616.780
Secretaria Municipal da Juventude, Esporte e Lazer	21.946.480
Secretaria Municipal de Infraestrutura	509.440.000
Secretaria Municipal de Meio Ambiente e Sustentabilidade	16.680.000
Secretaria Municipal da Mulher, Assistência Social e Direitos Humanos	87.525.780
Secretaria Municipal de Limpeza Pública	292.423.000
Secretaria Municipal Extraordinária	1.689.000
<b>ADMINISTRAÇÃO INDIRETA</b>	<b>471.519.000</b>
Instituto Municipal de Engenharia e Fiscalização do Trânsito	77.222.000
Fundação de Apoio ao Idoso Doutor Thomas	21.752.000
Superintendência Municipal de Transportes Urbanos	26.873.000
Instituto Municipal de Planejamento Urbano	27.076.000
Fundação Municipal de Cultura, Turismo e Eventos	35.746.000
Manaus Previdência	282.850.000
<b>RESERVA DE CONTINGÊNCIA</b>	<b>62.431.960</b>
<b>TOTAL</b>	<b>4.769.702.000</b>

Fonte: Lei Orçamentária Anual de 2018



Estado do Amazonas  
TRIBUNAL DE CONTAS  
Comissão das Contas do Prefeito de Manaus

DEMONSTRATIVO DA DESPESA POR ENTIDADES DA ADMINISTRAÇÃO INDIRETA	
ENTIDADES	TOTAL
<b>AUTARQUIAS</b>	<b>414.021.000</b>
Instituto Municipal de Engenharia e Fiscalização do Trânsito	77.222.000
Superintendência Municipal de Transportes Urbanos	26.873.000
Instituto Municipal de Planejamento Urbano	27.076.000
Manaus Previdência	282.850.000
<b>FUNDAÇÕES</b>	<b>57.498.000</b>
Fundação de Apoio ao Idoso Doutor Thomas	21.752.000
Fundação Municipal de Eventos e Turismo	35.746.000
<b>TOTAL</b>	<b>471.519.000</b>

Fonte: Lei Orçamentária Anual - 2018

## 2.5. CRÉDITOS ADICIONAIS

### 2.5.1. DA AUTORIZAÇÃO PARA ABERTURA DE CRÉDITOS SUPLEMENTARES

O artigo 19, incisos de I a V da Lei nº 2.227 de 30/06/2017 (Lei de Diretrizes Orçamentárias) autoriza o Poder Executivo a abrir créditos suplementares **por Superávit Financeiro, Excesso de Arrecadação, até o limite das dotações orçamentárias da Reserva de Contingência, Anulações Orçamentárias e Operações de Crédito.**

Dessas categorias de suplementações, chama-se atenção para o limite de créditos que podem ser abertos por anulação orçamentária, no **percentual de até 40%** do total da Despesa Fixada, nos termos do inciso III, §1º, do art. 43 da Lei Federal nº 4.320/1964, conforme **inciso IV do art. 19 da Lei 2.227, de 30 de julho de 2017.**

## 3. GESTÃO ORÇAMENTÁRIA E FINANCEIRA

Nesta abordagem são verificados os aspectos gerais da receita e da despesa relativos aos Orçamentos Fiscal e da Seguridade Social, incluindo o cumprimento dos limites legais e constitucionais no exercício financeiro de 2018.

A análise da receita é feita sob o enfoque da origem de captação, distinguindo-se os recursos próprios; as receitas oriundas da viabilização da capacidade tributária do Município, na utilização e exploração de seu patrimônio e da prestação de serviços; as receitas de transferências oriundas de participações em tributos federais e estaduais e recursos repassados através de contribuições, contratos e convênios.

Analisa-se a despesa sob o enfoque dos Programas de Governo estabelecidos no PPA 2018/2021, destacando as etapas de planejamento e de execução financeira, bem como os indicadores relacionados a setores envolvidos na ação governamental.

A despesa demanda análise sobre diversos aspectos, tendo como prioridade o regramento legal estabelecido nas destinações mínimas de recursos às áreas de saúde, educação e tecnologia de informação, máxima para pessoal, bem como tetos para alterações orçamentárias procedidas pelo Poder Executivo.



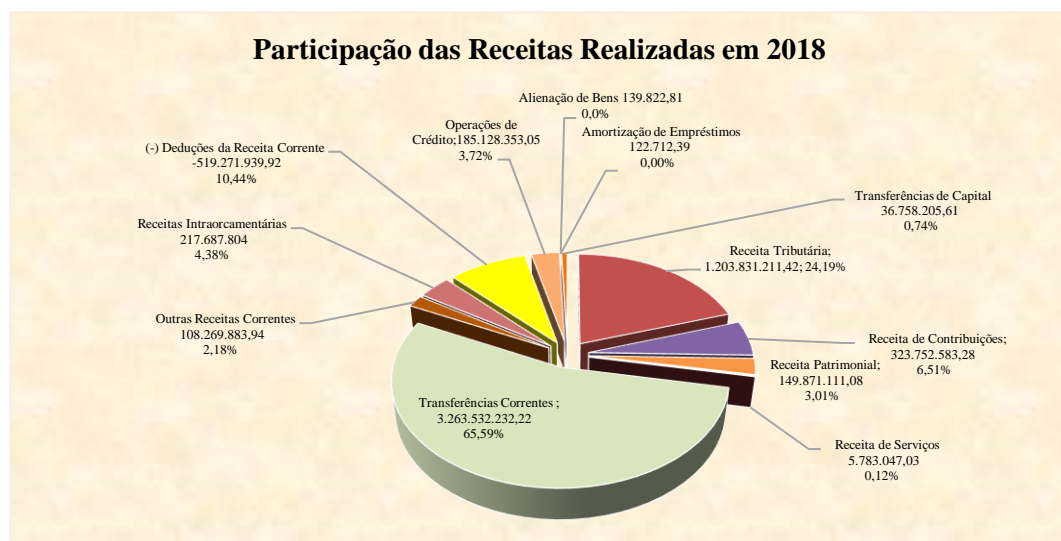
**Estado do Amazonas**  
**TRIBUNAL DE CONTAS**  
Comissão das Contas do Prefeito de Manaus

### 3.1. DA RECEITA

A Receita Arrecadada Líquida alcançou o montante de **R\$ 4.975.605.027,59**, o que representa uma arrecadação a maior na ordem de **R\$ 205.903.027,59**, equivalente a **4,32%** em relação à Receita Prevista de **R\$ 4.769.702.000,00**, conforme se demonstra no quadro abaixo:

COMPARATIVO DA RECEITA ORÇADA COM ARRECADADA EM 2018					
DISCRIMINAÇÃO	RECEITAS		VARIAÇÃO		
	PREVISTA	ARRECADADA	VALOR	% Prevista X Arrecadada	% Part. Rec. Arrecadada
<b>RECEITAS CORRENTES (I)</b>	<b>4.645.996.000,00</b>	<b>5.055.040.068,97</b>	<b>409.044.068,97</b>	<b>8,80%</b>	<b>101,60%</b>
Receita Tributária	1.218.721.000,00	1.203.831.211,42	-14.889.788,58	-1,22%	24,19%
Receita de Contribuições	308.486.000,00	323.752.583,28	15.266.583,28	4,95%	6,51%
Receita Patrimonial	69.404.000,00	149.871.111,08	80.467.111,08	115,94%	3,01%
Receita de Serviços	25.844.000,00	5.783.047,03	-20.060.952,97	-77,62%	0,12%
Transferências Correntes	2.932.732.000,00	3.263.532.232,22	330.800.232,22	11,28%	65,59%
Outras Receitas Correntes	90.809.000,00	108.269.883,94	17.460.883,94	19,23%	2,18%
<b>RECEITAS INTRAORÇAMENTÁRIAS (II)</b>	<b>183.457.000,00</b>	<b>217.687.804,68</b>	<b>34.230.804,68</b>	<b>18,66%</b>	<b>4,38%</b>
<b>(-) DEDUÇÕES DA RECEITA CORRENTE (III)</b>	<b>-512.709.000,00</b>	<b>-519.271.939,92</b>	<b>-6.562.939,92</b>	<b>1,28%</b>	<b>-10,44%</b>
<b>RECEITAS DE CAPITAL (IV)</b>	<b>452.958.000,00</b>	<b>222.149.093,86</b>	<b>-230.808.906,14</b>	<b>-50,96%</b>	<b>4,46%</b>
Operações de Crédito	298.722.000,00	185.128.353,05	-113.593.646,95	-38,03%	3,72%
Alienação de Bens	318.000,00	139.822,81	-178.177,19	-56,03%	0,00%
Amortização de Empréstimos	110.000,00	122.712,39	12.712,39	11,56%	0,00%
<b>Transferências de Capital</b>	<b>153.808.000,00</b>	<b>36.758.205,61</b>	<b>-117.049.794,39</b>	<b>-76,10%</b>	<b>0,74%</b>
<b>RECEITA DE CAPITAL - Intra-Orçamentária (V)</b>	<b>-</b>	<b>0,00</b>	<b>0,00</b>	<b>0</b>	<b>0,00%</b>
<b>RECEITA ARRECADADA LÍQUIDA V=(I+II-III+IV+V)</b>	<b>4.769.702.000,00</b>	<b>4.975.605.027,59</b>	<b>205.903.027,59</b>	<b>4,32%</b>	<b>100,00%</b>

Fonte: Lei Orçamentária Anual - 2018/Anexo 10-AFIM



Comparando a realização das Receitas entre 2017 e 2018, a Receita Arrecadada do exercício de 2018 apresentou acréscimo de **15,68%**, na ordem de **R\$ 674.313.078,40**, conforme demonstrativo:

COMPARATIVO DA RECEITA ARRECADADA - 2017/2018					
DISCRIMINAÇÃO	2017 (R\$)	2018 (R\$)	VARIAÇÃO (R\$)	VARIAÇÃO (%)	PART.2018
Receita Própria	1.582.222.788,13	1.791.770.371,95	209.547.583,82	13,24%	36,01%
Transferência do Estado	1.446.497.600,42	1.606.408.421,29	159.910.820,87	11,06%	32,29%
Transferência da União	689.354.427,36	834.566.120,37	145.211.693,01	21,06%	16,77%
Transferências de outras Instituições Públicas (*)	817.710.193,12	822.557.690,56	4.847.497,44	0,59%	16,53%
Operações de Créditos	21.590.632,63	185.128.353,05	163.537.720,42	757,45%	3,72%
Outras Transferências	227.241,92	36.758.205,61	36.530.963,69	16.075,80%	0,74%
Receitas Correntes - Intra-Orçamentárias	185.876.205,95	217.687.804,68	31.811.598,73	17,11%	4,38%
Receita de Capital - Intra-Orçamentárias	41.876,60	-	-41.876,60	-100,00%	0,00%
Dedução da Receita Correntes	-442.229.016,94	-519.271.939,92	-77.042.922,98	17,42%	-10,44%
<b>TOTAL DA RECEITA</b>	<b>4.301.291.949,19</b>	<b>4.975.605.027,59</b>	<b>674.313.078,40</b>	<b>15,68%</b>	<b>100,00%</b>

Fonte: Comparativo da Receita Orçada com a Arrecada - Anexo 10





Estado do Amazonas  
TRIBUNAL DE CONTAS  
Comissão das Contas do Prefeito de Manaus

### 3.1.1. Receitas Correntes

No exercício de 2018, o grupo das Receitas Correntes obteve um superávit **8,80%** entre as Receitas previstas e as efetivamente arrecadadas, equivalente a **R\$ 409.044.068,97**, conforme Comparativo da Receita Orçada com Arrecadada no exercício.

### 3.1.2. Receita Própria

Os recursos próprios englobam a Receita Tributária, Receita de Contribuições, Receita Patrimonial, Receitas de Serviços, Outras Receitas Correntes, Alienação de Bens, Amortização de Empréstimos e Outras Receitas de Capital. No exercício de **2018**, o somatório destas receitas alcançou o montante de **R\$ 1.791.770.371,95**, representando **36,01%** da Receita Arrecadada Líquida do Município. Cabe ressaltar que nessa receita houve acréscimo na arrecadação, em relação a **2017**, de **13,24%**, equivalente a **R\$ 209.547.583,82**, conforme total do quadro abaixo:

COMPOSIÇÃO DAS RECEITAS PRÓPRIAS NOS EXERCÍCIOS DE 2017/2018					
DISCRIMINAÇÃO	RECEITA PRÓPRIA 2017	RECEITA PRÓPRIA 2018	VARIAÇÃO VALOR	VARIAÇÃO % 2017/2018	PART. 2018
<b>RECEITAS CORRENTES</b>	<b>1.582.093.561,73</b>	<b>1.791.507.836,75</b>	<b>209.414.275,02</b>	<b>13,24%</b>	<b>99,99%</b>
Receita Tributária	958.988.677,25	1.203.831.211,42	244.842.534,16	25,53%	67,19%
Receita de Contribuições	299.872.077,83	323.752.583,28	23.880.505,46	7,96%	18,07%
Receita Patrimonial	76.298.163,00	149.871.111,08	73.572.948,08	96,43%	8,36%
Receita de Serviços	20.506.538,81	5.783.047,03	-14.723.491,78	-71,80%	0,32%
Outras Receitas Correntes	226.428.104,84	108.269.883,94	-118.158.220,90	-52,18%	6,04%
<b>RECEITAS DE CAPITAL</b>	<b>129.226,40</b>	<b>262.535,20</b>	<b>133.308,80</b>	<b>103,16%</b>	<b>0,01%</b>
Alienação de Bens	42.849,09	139.822,81	96.973,72	226,31%	0,01%
Amortização de Empréstimos	86.377,31	122.712,39	36.335,08	42,07%	0,01%
<b>TOTAL DA RECEITA PRÓPRIA</b>	<b>1.582.222.788,13</b>	<b>1.791.770.371,95</b>	<b>209.547.583,82</b>	<b>13,24%</b>	<b>100,00%</b>

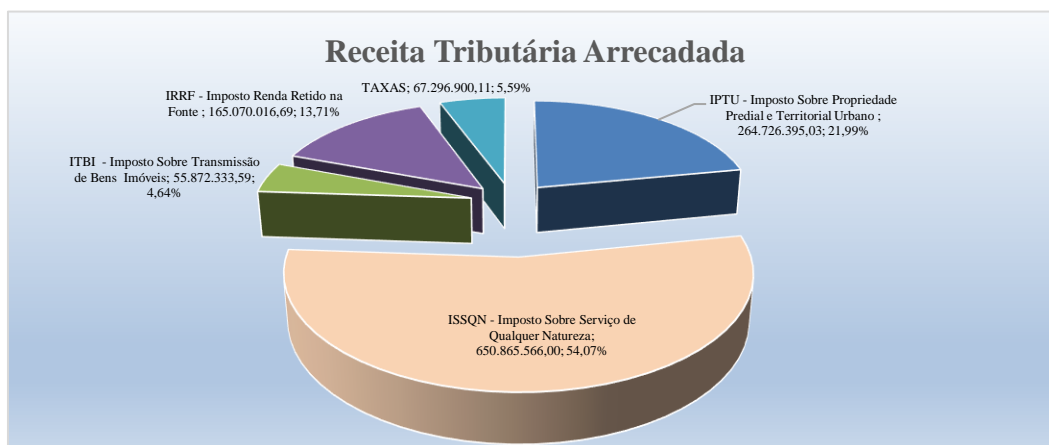
Fonte: Anexo 10 – AFIM/ 2017 e 2018 / Valores Brutos

### 3.1.3. Receita Tributária

A Receita Tributária representou **24,19%** do valor total da Receita Líquida Arrecadada do município no exercício de 2018, tendo uma evolução de **25,53%** em relação ao exercício anterior, no montante de **R\$ 244.842.534,16**, conforme demonstração no quadro a seguir:

RECEITA TRIBUTÁRIA ARRECADADA EM 2017/2018				
RECEITAS	VALOR 2017	VALOR 2018	VAR. 2017/2018	PART. 2018 %
IPTU - Imposto Sobre Propriedade Predial e Territorial Urbano	210.264.869,62	264.726.395,03	25,90%	21,99%
ISSQN - Imposto Sobre Serviço de Qualquer Natureza	519.890.392,37	650.865.566,00	25,19%	54,07%
ITBI - Imposto Sobre Transmissão de Bens Imóveis	47.515.847,77	55.872.333,59	17,59%	4,64%
IRRF - Imposto Renda Retido na Fonte	141.969.277,06	165.070.016,69	16,27%	13,71%
TAXAS	39.348.290,43	67.296.900,11	71,03%	5,59%
<b>TOTAL DA RECEITA TRIBUTÁRIA</b>	<b>958.988.677,25</b>	<b>1.203.831.211,42</b>	<b>25,53%</b>	<b>100,00%</b>

Fonte: Anexo 10 – AFIM/2017 e 2018 / Valores Brutos





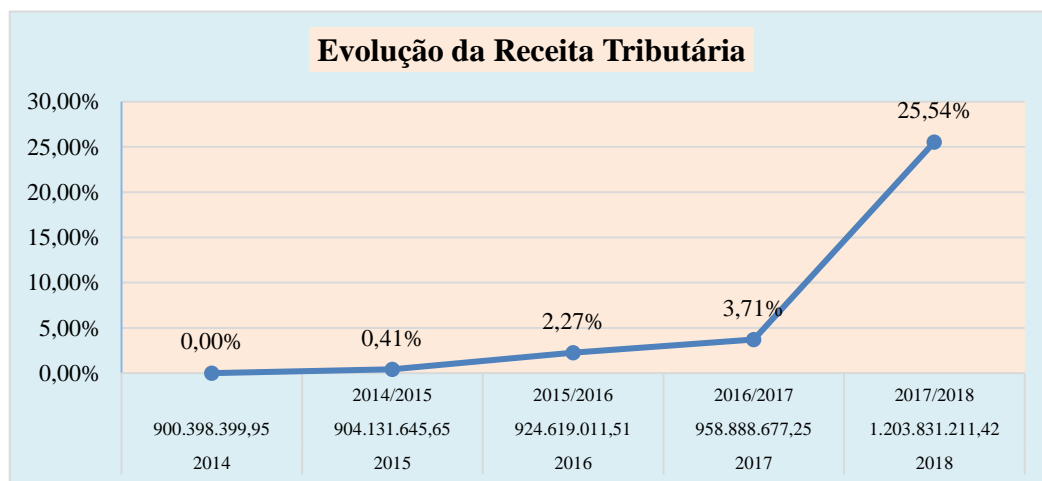
Estado do Amazonas  
TRIBUNAL DE CONTAS  
Comissão das Contas do Prefeito de Manaus

Analisando a Receita Tributária, constatou-se que o tributo de maior expressão entre os demais constituintes desta Receita é o Imposto Sobre Serviços de Qualquer Natureza-ISSQN, alcançando a importância de **R\$ 650.865.566,00**, equivalente a **54,07%** da Receita Tributária.

No quadro e no gráfico abaixo está demonstrado que nos últimos 05 anos a Receita Tributária apresentou aumento expressivo correspondente a **25,54%**, em virtude do aumento da arrecadação e da contabilização de dívida ativa, juros e multas nessa conta contábil, que em outros exercícios eram contabilizados em outras despesas correntes.

EVOLUÇÃO DA RECEITA TRIBUTÁRIA - 2014/2018					
RECEITA	2014	2015	2016	2017	2018
Tributária	900.398.399,95	904.131.645,65	924.619.011,51	958.888.677,25	1.203.831.211,42
		2014/2015	2015/2016	2016/2017	2017/2018
		0,41%	2,27%	3,71%	25,54%

Fonte: Anexo 10/AFIM - 2014 a 2018



### 3.1.4. Receita de Contribuições

Esta receita é resultante de Contribuições Sociais e Econômicas arrecadadas, no exercício de 2018, no montante de **R\$ 323.752.583,28**, correspondendo a **6,51%** da Arrecadação Líquida da Receita.

### 3.1.5. Receita Patrimonial

A Receita Patrimonial apresentou, no final do exercício de **2018**, o valor arrecadado na ordem de **R\$ 149.871.111,08**, representando **3,01%** da Receita Líquida Arrecadada do Município.

### 3.1.6. Receita de Serviços

A Receita de Serviços obteve uma arrecadação de **R\$ 5.783.047,03**, representando **0,12%** da Receita Arrecadada Líquida do Município.

Essa receita decorre de serviços prestados pelo município com Serviços Administrativos, Serviços de Inspeção e Fiscalização e Serviço de Coleta, Transporte, Tratamento e Destino Final de Resíduos Sólidos.





**Estado do Amazonas**  
**TRIBUNAL DE CONTAS**  
Comissão das Contas do Prefeito de Manaus

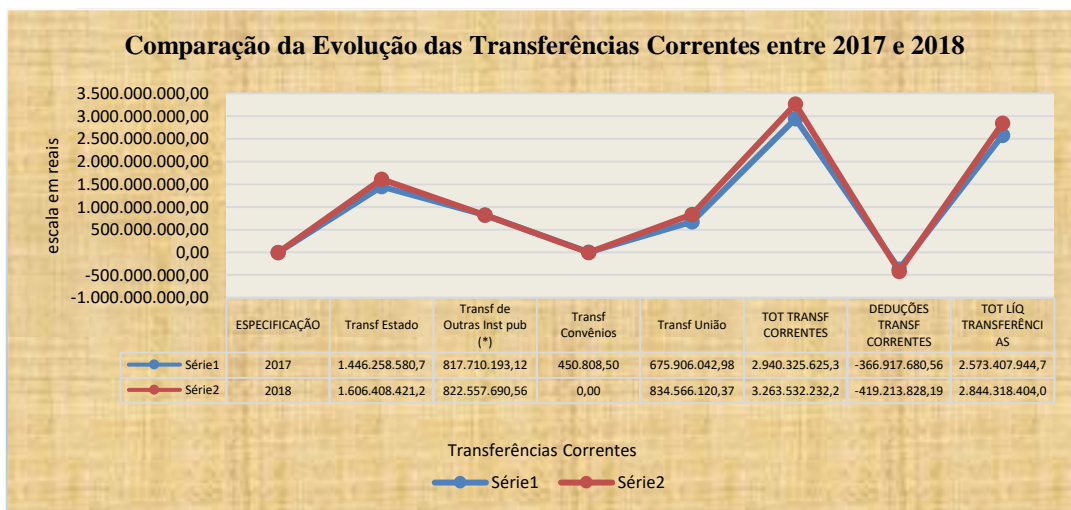
### 3.1.7. Transferências Correntes

São dotações para despesas quando não há contraprestação direta em bens ou serviços como pagamentos de encargos da dívida pública, auxílios financeiros, salário-família e os repasses de recursos financeiros para outras entidades realizarem despesas correntes com a manutenção de seus serviços.

A receita oriunda dessa fonte alcançou a importância de **R\$ 3.263.532.232,22**, equivalente a **65,59%** da Receita Arrecadada Líquida do Município, apresentando um crescimento de **10,53%** em relação ao exercício anterior, conforme quadro abaixo:

RECEITAS PROVENIENTES DE TRANSFERÊNCIAS CORRENTES					
ESPECIFICAÇÃO	2017	2018	Variação em R\$	Variação em %	Part. 2018 %
Transferências do Estado	1.446.258.580,72	1.606.408.421,29	160.149.840,57	11,07%	56,48%
Transferências de outras Instituições Públicas (*)	817.710.193,12	822.557.690,56	4.847.497,44	0,59%	28,92%
Transferências de Convênios	450.808,50	0,00	-450.808,50	-100,00%	0,00%
Transferências da União	675.906.042,98	834.566.120,37	158.660.077,39	23,47%	29,34%
<b>TOTAL DAS TRANSFERÊNCIAS CORRENTES</b>	<b>2.940.325.625,32</b>	<b>3.263.532.232,22</b>	<b>323.206.606,90</b>	<b>10,99%</b>	<b>114,74%</b>
<b>DEDUÇÕES DAS TRANSFERÊNCIAS CORRENTES</b>	<b>-366.917.680,56</b>	<b>-419.213.828,19</b>	<b>-52.296.147,63</b>	<b>14,25%</b>	<b>-14,74%</b>
<b>TOTAL LÍQUIDO DAS TRANSFERÊNCIAS</b>	<b>2.573.407.944,76</b>	<b>2.844.318.404,03</b>	<b>270.910.459,27</b>	<b>10,53%</b>	<b>100,00%</b>

Fonte: Anexo 10 - AFIM / (\*) Transferências Multigovernamentais



O demonstrativo seguinte apresenta as receitas provenientes das Transferências Correntes da União, que por sua vez obteve um crescimento de **23,23%**, equivalente a **R\$ 138.041.244,69**, já considerando as Deduções do FUNDEB.

TRANSFERÊNCIAS CORRENTES DA UNIÃO				
ESPECIFICAÇÃO	Valor -2017 (R\$)	Valor -2018 (R\$)	VAR. %	Part. 2018 %
Participação na Receita da União	441.389.486,28	554.210.341,39	25,56%	75,67%
Transferência da Compensação Financeira pela Exploração de Recursos Naturais	8.674.631,92	16.550.831,96	90,80%	2,26%
Transferência de Recursos do Sistema Único de Saúde - SUS	155.943.893,72	181.647.767,80	16,48%	24,80%
Transferência de Recursos do Fundo Nacional de Assistência social - FNAS	14.133.553,78	8.802.292,32	-37,72%	1,20%
Transferência de Recursos do Fundo Nacional de Desenvolvimento da Educação- FNDE	50.507.344,13	57.449.108,82	13,74%	7,84%
Transferência financeira do ICMS - Desoneração - LC 87/96	3.050.917,44	2.988.334,56	-2,05%	0,41%
Transferências de Convênios	0,00	12.917.443,52	0,00%	1,76%
Outras Transferências da União	2.206.215,71	0,00	-100,00%	0,00%
(-) Deduções	-81.580.481,55	-102.199.314,25	25,27%	-13,95%
<b>TOTAL DAS TRANSFERÊNCIAS CORRENTES DA UNIÃO</b>	<b>594.325.561,43</b>	<b>732.366.806,12</b>	<b>23,23%</b>	<b>100,00%</b>

Fonte: Anexo -10/AFIM/2018 (Valores Total líquido com a dedução do FUNDEB)



**Estado do Amazonas**  
**TRIBUNAL DE CONTAS**  
Comissão das Contas do Prefeito de Manaus

Nas Transferências Correntes do Estado obteve-se um crescimento de **11,07%**, que em valores reais soma-se **R\$ 128.472.525,64**, conforme quadro abaixo:

<b>TRANSFERÊNCIAS CORRENTES DO ESTADO</b>				
<b>ESPECIFICAÇÃO</b>	<b>Valor -2017 (R\$)</b>	<b>Valor -2018 (R\$)</b>	<b>VAR. %</b>	<b>Part. 2018 %</b>
Cota Parte do ICMS - Imposto s/ Circulação de Mercadoria e Prestação de Serviço	1.272.654.943,72	1.427.829.654,68	12,19%	110,74%
Cota Parte do IPVA - Imposto sobre Propriedade de Veículos Automotores	148.926.254,60	152.865.548,43	2,65%	11,86%
Cota Parte do IPI	5.104.802,49	4.061.099,92	-20,45%	0,31%
Cota Parte da CIDE - Contribuição de Intervenção no Domínio Econômico	1.947.388,67	1.559.998,51	-19,89%	0,12%
ROYALTIES DA PETROBRÁS – Lei 7990/89 Art. 9º	13.725.061,05	20.092.119,75	46,39%	1,56%
Transf. de Alta e Média Complexidade	1.479.636,08	0,00	-100,00%	0,00%
Transf. de Alta e Média Complexidade Amb. Hosp.-Estadual-SAMU Metropolitano	2.420.494,11	0,00	-100,00%	0,00%
Assistência Farmacêutica Básica	0	0	0,00%	0,00%
(-) Deduções	- 285.337.199,01	-317.014.513,94	11,10%	-24,59%
<b>TOTAL DAS TRANSFERÊNCIAS DO ESTADO</b>	<b>1.160.921.381,71</b>	<b>1.289.393.907,35</b>	<b>11,07%</b>	<b>100,00%</b>

Fonte: Anexo -10/AFIM/2018 (Valores Total líquido com a dedução do FUNDEB)

### 3.1.8. Outras Receitas Correntes

Os ingressos que compõem esta fonte atingiram o montante de **R\$ 108.269.883,94**, equivalente a **2,18%** da Receita Arrecadada Líquida do Município e variação a menor de **52,25%** em relação ao exercício anterior. Essas receitas sofreram um decréscimo em virtude das receitas da dívida ativa, juros e multas tributárias terem sido contabilizadas no grupo da receita tributária.

<b>OUTRAS RECEITAS CORRENTES</b>				
<b>ESPECIFICAÇÃO</b>	<b>VALOR -2017 (R\$)</b>	<b>VALOR -2018 (R\$)</b>	<b>VARIACÃO %</b>	<b>Part. 2018 %</b>
Multas e Juros de Mora	82.167.589,92	60.496.297,67	-26,37%	55,88%
Indenizações Restituições	12.076.967,91	16.519.928,88	36,79%	15,26%
Receita da Dívida Ativa	109.932.514,83	0,00	-100,00%	0,00%
Demais Receitas	22.551.032,18	31.253.657,39	38,59%	28,87%
<b>TOTAL</b>	<b>226.728.104,84</b>	<b>108.269.883,94</b>	<b>-52,25%</b>	<b>100,00%</b>

Fonte: Anexo 10 - Valores do exercício de 2018 atualizados de acordo com o MCASP 8ª Ed.

### 3.1.9. Receitas de Capital

As Receitas de Capital arrecadadas pelo Município de Manaus, no exercício de 2018, alcançaram o montante de **R\$ 222.149.093,86**. Houve aumento de **531,40%** em relação ao exercício anterior, devido a efetivação de Operações de Créditos, conforme quadro abaixo:

<b>RECEITAS DE CAPITAL</b>				
<b>ESPECIFICAÇÃO</b>	<b>VALOR -2017 (R\$)</b>	<b>VALOR -2018 (R\$)</b>	<b>VAR. %</b>	<b>Part. 2018 %</b>
Operações de Crédito Interno	18.100.818,28	164.593.353,05	809,31%	74,09%
Operações de Crédito Externo	3.489.814,36	20.535.000,00	488,43%	9,24%
Alienações de Bens	42.849,09	139.822,81	226,31%	0,06%
Amortização de Empréstimo	86.377,31	122.712,39	42,07%	0,06%
Transferências de Capital	13.463.837,50	36.758.205,61	173,01%	16,55%
<b>TOTAL</b>	<b>35.183.696,54</b>	<b>222.149.093,86</b>	<b>531,40%</b>	<b>100,00%</b>

Fonte: Anexo 10 - AFIM

### 3.1.10. Transferências de Capital

Houve um aumento de **173,01%**, principalmente na captação de recursos federais, na área de saúde e educação, que em valores reais somou-se **R\$ 23.294.368,11**, conforme demonstrativo:

<b>RECEITAS DE TRANSFERÊNCIAS DE CAPITAL</b>				
<b>ESPECIFICAÇÃO</b>	<b>VALOR -2017 (R\$)</b>	<b>VALOR -2018 (R\$)</b>	<b>VAR. %</b>	<b>Part. 2018 %</b>
Transferências da União - Recursos do SUS	2.977.160,00	11.240.729,00	277,57%	30,58%
Transferências da União - Convênios	10.042.198,44	24.848.126,66	147,44%	67,60%
Transferências do Estado - Convênios	217.237,14	669.349,95	208,12%	1,82%
Transferências do Exterior - Organismos/Fundos Internacionais	227.241,92	0,00	-100,00%	0,00%
<b>TOTAL</b>	<b>13.463.837,50</b>	<b>36.758.205,61</b>	<b>173,01%</b>	<b>100,00%</b>

Fonte: Anexo 10 - AFIM



Estado do Amazonas  
TRIBUNAL DE CONTAS  
Comissão das Contas do Prefeito de Manaus

### 3.2. Da Despesa

#### 3.2.1. Fixação da Despesa

A despesa fixada na Lei Orçamentária para o exercício financeiro de 2018 (Orçamento Fiscal e Seguridade Social) foi de **R\$ 4.769.702.000,00**, representando um acréscimo na ordem **R\$ 642.379.000,00**, equivalente a **15,56%** em relação ao exercício de 2017, cuja despesa foi fixada em **R\$ 4.127.323.000,00**.

#### 3.2.2. Despesa Autorizada

O resultado da abertura dos créditos adicionais, combinado com a movimentação de créditos - destaques recebidos e concedidos apurados no período de janeiro a dezembro de 2018, estão demonstrados no quadro abaixo:

DEMONSTRATIVO DE CRÉDITOS INICIAIS E ADICIONAIS			
Itens	Especificação	Total Apurado	Part. Em Relação ao Crédito Autorizado
1	ORÇAMENTO INICIAL	4.769.702.000,00	88,98%
2	CRÉDITOS ADICIONAIS	1.885.712.357,87	35,18%
2.1	Créditos Suplementares	1.882.619.357,87	35,12%
2.2	Crédito Especial	3.093.000,00	0,06%
3	CANCELAMENTO/REMANEJAMENTO DE DOTAÇÃO (-)	1.294.774.329,64	-24,15%
4	MOVIMENTAÇÃO DE CRÉDITOS	0,00	0,00%
4.1	Destaques Recebidos	123.082.799,68	2,30%
4.2	Destaques Concedidos (-)	-123.082.799,68	-2,30%
5	CRÉDITO AUTORIZADO (1+2-3)	5.360.640.028,23	100,00%
ACRÉSCIMO EM RELAÇÃO AO INICIAL (%)			12,39%

Fonte: Balancete Analítico

O demonstrativo revela que o crédito autorizado para o exercício financeiro de 2018, na ordem de **R\$ 5.360.640.028,23**, apresentou um aumento de **12,39%** em relação ao orçamento inicialmente previsto na importância de **R\$ 4.769.702.000,00**.

##### 3.2.2.1. Destaque ou Provisão de Crédito Orçamentário

A Lei de Diretrizes Orçamentárias, em seu art. 46, dispõe que, para otimizar a estrutura administrativa do Município, os órgãos, as entidades e os fundos especiais da Administração Municipal poderão utilizar os instrumentos das descentralizações de créditos orçamentários: os destaques ou provisões.

Frise-se ainda, que em cumprimento ao disposto na Lei de Diretrizes, foram regulamentados, por meio do Decreto Municipal nº 1.441, de 30 de janeiro de 2012, os procedimentos a serem observados por Órgãos e Entidades quando da Concessão de Descentralização de Créditos Orçamentários (provisão ou destaque de crédito).

O §1º do art. 3º do Decreto nº 1.441, de 30 de janeiro de 2012, conceitua:

“I. provisão de crédito, quando procedida por determinada unidade orçamentária para outra, integrante da estrutura administrativa do mesmo órgão ou entidade;

II. destaque de crédito orçamentário, quando efetuada de determinada unidade orçamentária para outra integrante da estrutura administrativa de outro órgão ou entidade”.

Considerando que a movimentação de créditos orçamentários se dá por meio de destaque entre unidades orçamentárias, assim sendo, considerando que a somatória dos destaques concedidos é igual à somatória dos destaques recebidos, ambos totalizaram um valor de **R\$ 123.082.799,68**.



Estado do Amazonas  
TRIBUNAL DE CONTAS  
Comissão das Contas do Prefeito de Manaus

### 3.2.2.2. Abertura de Créditos Adicionais

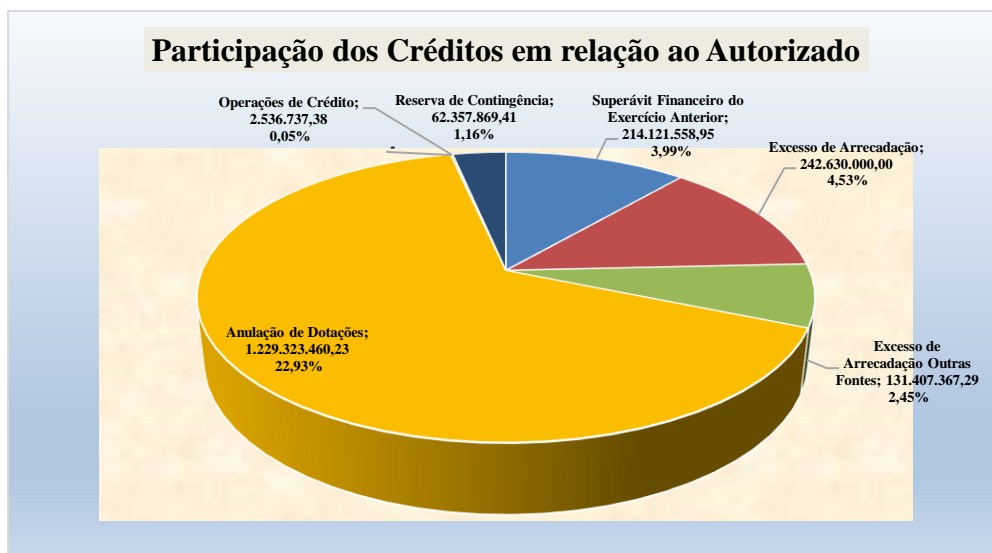
#### 3.2.2.2.1. Créditos Suplementares

A abertura de Créditos Adicionais Suplementares é o mecanismo legal e administrativo utilizado regularmente em toda a Administração Pública, cujo respaldo está no § 8º do art. 165 da Constituição da República e no inciso I, do artigo 7º da Lei Federal nº 4.320/1964.

Com o devido amparo legal, o Poder Executivo Municipal abriu Créditos Suplementares no valor de **R\$ 1.882.619.357,87**, que corresponde a **35,12%** dos Créditos Autorizados na importância de **R\$ 5.360.640.028,23**, sendo utilizadas as fontes de recursos indicadas no demonstrativo dos créditos suplementares aberto no exercício de 2017. Portanto, foi cumprida a determinação contida no artigo 6º da Lei Orçamentária Anual - LOA (Lei nº 2.200, de 06/01/2017), conforme descrito no quadro e gráfico a seguir:

CRÉDITOS SUPLEMENTARES (§ 1º, incisos I, II, III e IV, do art. 43, da Lei nº 4.320/64)		
FONTES DE CRÉDITOS	VALOR	PARTICIPAÇÃO EM RELAÇÃO AO CRÉDITO AUTORIZADO (%)
Superávit Financeiro do Exercício Anterior	214.121.558,95	3,99%
Excesso de Arrecadação	242.630.000,00	4,53%
Excesso de Arrecadação Outras Fontes	131.407.367,29	2,45%
Anulação de Dotações	1.229.323.460,23	22,93%
Convênios e Contratos de Repasse	242.364,61	0,01%
Operações de Crédito	2.536.737,38	0,05%
Reserva de Contingência	62.357.869,41	1,16%
<b>TOTAL DE CRÉDITO SUPLEMENTAR</b>	<b>1.882.619.357,87</b>	<b>35,12%</b>

Fonte: Balancete Analítico Dezembro de 2018 - AFIM



#### 3.2.2.2.1. Créditos Especiais

A abertura de Créditos Especiais atingiu o valor de **R\$ 3.093.000,00**, equivalente a **0,06%** do total dos Créditos Autorizados no exercício, conforme dados a seguir:

CRÉDITOS ESPECIAIS (§ 1º, incisos I, II, III e IV, do art. 43, da Lei nº 4.320/64)		
FONTES DE CRÉDITOS	VALOR	PARTICIPAÇÃO EM RELAÇÃO AO CRÉDITO AUTORIZADO (%)
<b>Anulações de Dotações</b>	<b>3.093.000,00</b>	<b>0,06%</b>

Fonte: Balancete Analítico Dezembro de 2018 - AFIM



Estado do Amazonas  
TRIBUNAL DE CONTAS  
Comissão das Contas do Prefeito de Manaus

### 3.2.3. EXECUÇÃO DAS AÇÕES DE GOVERNO

De acordo com os dados coletados nos relatórios emitidos pelo Sistema de Administração Integrada Municipal AFIM/SEMEF, apresenta-se abaixo o quadro demonstrativo das ações de governo previstas no orçamento e executadas no exercício:

DEMONSTRATIVOS DAS AÇÕES DE GOVERNO PREVISTAS E EXECUTADAS EM 2018								
Unidades Gestoras	Fun/Subfun/Prog/Ação	Ação	Dotação inicial (a)	Autorizado (b)	Empenhado (c)	Liquidado (d)	Pago (e)	Exec. f=(c/b)%
Fundo Municipal de Assistência Social	842201252185	Ações Estratég. Programa de Errad.do Trab. Infantil	150.000,00	111.761,00	81.219,40	68.351,00	59.390,99	72,67%
SEMTEL	2724200892127	Ampliação das Ativ. Esport. e Jogos - PCDs	200.000,00	0,00	0,00	0,00	0,00	0,00%
Fundação Dr Thomas	824100362036	Ampl. Fortalec. do Serv. de Convivência p/ o Idoso	648.000,00	612.375,55	577.043,55	510.223,01	488.349,42	94,23%
SEMASC	830600862097	Manut. Rede de Equip. de Seg. Aliment. Nutricional	1.560.000,00	1.504.013,16	1.438.596,00	1.428.780,00	1.428.780,00	95,65%
Fundação Dr Thomas	824100362194	Amp. e Manut. do Serv. de Acolhim. Instit. p/ Idosos	2.163.000,00	2.351.999,32	1.973.509,83	1.668.200,21	1.651.714,56	83,91%
Câmara Municipal	112201221042	Amp. Reformas da Sede CMM	3.305.000,00	4.602.102,72	4.596.597,83	4.308.245,46	4.308.245,46	99,88%
SEMTRAD	1133400021001	Apoio à Cadeia Prod. Reciclag.	20.000,00	17.000,00	0,00	0,00	0,00	0,00%
Fundo Municipal de Assistência Social	842200232247	Apoio a Convênios, Parcerias e Outros Ajustes	120.000,00	100.000,00	50.000,00	0,00	0,00	50,00%
SEMULSP	1545200372055	Apoio à Educ. Amb. e à Coleta Sel.e Reciclagem	1.000.000,00	0,00	0,00	0,00	0,00	0,00%
SEMED e FUNDEB	1236700732102	Apoio à Educação Especial	11.420.000,00	23.663.506,91	20.611.203,58	18.309.040,96	17.355.817,63	87,10%
Projeto de Melhoria da Educação	1236101182178	Apoio à Gestão e Administração - PROEMEM	1.100.000,00	1.283.042,84	493.993,87	458.156,25	414.663,07	38,50%
SEMTRAD	1133400192010	Apoio à Gestão - Sine/Manaus	550.000,00	557.864,94	434.851,41	434.851,41	426.068,75	77,95%
Casa Militar	515300442046	Apoio à J. do Serviço Militar	102.000,00	46.000,00	2.944,00	0,00	0,00	6,40%
Fundo Municipal de Direitos do Idoso	824100382042	Apoio a Programas, Proj. e Ações aos Idosos - Manaus	551.000,00	1.134.652,28	288.678,83	288.678,83	288.678,83	25,44%
SEMASC	842200232045	Apoio à Rede Sociassistencial	1.232.000,00	857.207,76	717.207,26	377.207,26	327.207,26	83,67%
MANAUSTUR	1339200842115	Apoio ao Carnaval de Manaus	3.773.000,00	3.193.576,09	3.193.576,09	3.176.126,09	3.176.126,09	100,00%
Unidade Exec. de Abast. de Feiras - Mercados	2060601361070	Apoio ao Cooperativismo	50.000,00	20.000,00	0,00	0,00	0,00	0,00%
SEMTRAD	1133400021002	Apoio ao mpreend. Local	90.000,00	103.160,00	103.160,00	23.160,00	23.160,00	100,00%
SEMED	1236100822091	Apoio ao Ensino Rural	4.745.000,00	4.916.667,80	4.914.672,80	4.137.103,80	3.511.093,80	99,96%
MANAUSTUR	1339200842119	Apoio Festival Folclórico	624.000,00	5.296.705,12	5.291.504,30	5.218.402,59	5.218.402,59	99,90%
MANAUSTUR	1339200842122	Apoio Eventos e Fest. Popular	5.720.000,00	8.718.493,68	8.708.460,08	6.472.084,21	6.472.084,21	99,88%
Fundo Municipal de Defesa do Consumidor	442200252216	Apoio aos Serv. Proteção e Def. Dir.dos Consumidores	53.000,00	53.000,00	0,00	0,00	0,00	0,00%
Gab. do Vice-Prefeito	412200652053	Apoio Ativ. Gab.Vice-Prefeito	3.000,00	0,00	0,00	0,00	0,00	0,00%
Fundo Soc. Solidariedade	842200932164	Apoio às Pessoas em Sit. Risco	627.000,00	527.000,00	184.824,60	176.874,60	176.874,60	35,07%
Fundo Soc. Solidariedade	842200932160	Apoio às Pessoas Vít. de Câncer	1.300.000,00	297.000,00	161.536,60	135.296,60	134.616,95	54,39%
SEMTRAD	1133400021000	Apoio Rede Econom. Solidária	110.000,00	135.000,00	74.470,00	41.120,00	41.120,00	55,16%
Fundo M. Antidrogas	1442201092152	Apoio Téc. Prev. Antidrogas	52.000,00	52.000,00	50.000,00	50.000,00	50.000,00	96,15%
Fundo Municipal de Direitos Humanos	1442201072142	Apoio Téc. Financeiro à Rede de Def. dos Direitos Humanos	22.000,00	22.000,00	0,00	0,00	0,00	0,00%
Fundo Munic de Apoio a P. Deficiência	1442201082144	Apoio Téc. Fin. à Rede Prot. dos Direit. da Prot. Deficiência	2.000,00	2.000,00	0,00	0,00	0,00	0,00%
Fundo M. dos Direitos da Criança e do Adolescente	824301052134	Apoio Téc. Fin. à Rede de Serv. Prot. à Infância e Adolescência	1.090.780,00	2.627.180,34	1.822.180,34	1.640.536,62	1.494.536,62	69,36%
SEMEF	412200062007	Aquisição de Equip. e mobila.	1.780.000,00	2.196.600,06	756.196,26	433.007,00	433.007,00	34,43%
SEMEF	412600072135	Aquisição de Hardwares Ativos	3.872.000,00	6.775.653,23	697.940,00	697.940,00	697.940,00	10,30%
SEMTEL	1439201401072	Arte e Juventude	114.000,00	1.449,70	0,00	0,00	0,00	0,00%
MANAUSPREV	412200792080	Assist. à Saúde dos Servidores	43.782.000,00	66.015.622,82	64.649.817,21	64.645.017,21	64.540.252,58	97,93%
Unid. Exec. Abast. Feiras e Mercados	2060601362235	Assist. Técnica aos Pequenos Prod. Rurais	60.000,00	1.000,00	0,00	0,00	0,00	0,00%
Fundo Municipal de Assistência Social	842201152161	Atendimento de Situações de Alta Complexidade	720.000,00	1.401.159,83	1.338.575,28	1.105.255,01	884.990,01	95,53%
Fundação Dr Thomas	824100362034	Atend Domiciliar ao Idoso	273.000,00	179.039,27	178.838,40	178.838,40	178.838,40	99,89%
Câmara Municipal	103101232171	Ativ. Leg Apre Contas Públicas	9.066.000,00	9.036.000,00	8.660.709,76	8.660.709,76	8.660.709,76	95,85%
SEMTEL	2781100901071	Atleta Alta Voltagem	1.218.000,00	278.500,00	191.730,05	142.065,05	142.065,05	68,84%
SEMEF	412900062226	Atualiz. Cadastral Georreferenc	24.200.000,00	16.488.363,71	350.000,00	350.000,00	350.000,00	2,12%
Fundo Municipal de Assistência Social	842201252187	Avaliação e Oper. dos Benef. da Prest. da Assist. Social	100.000,00	0,00	0,00	0,00	0,00	0,00%
Fundo Financeiro e Previdenciário	927200132041	Benefícios e Custeio dos Segurados e Dependentes	262.642.000,00	290.642.000,00	284.414.097,93	284.404.910,49	284.401.106,16	97,86%
Fundo M. Assist. Social	842200492241	Benefícios Eventuais	20.000,00	20.000,00	0,00	0,00	0,00	0,00%
Fundo Administrativo	912200762069	Capacitação de Servidores	281.000,00	281.000,00	123.495,43	122.295,43	122.295,43	43,95%
Fundo Espec da Câmara	112801222192	Capacitação dos Servidores	24.000,00	24.000,00	7.950,00	0,00	0,00	33,13%
Escritório de Rep. em Brasília	412800082182	Capacitação dos Serv. do Escrit. de Rep. em Brasília	3.000,00	0,00	0,00	0,00	0,00	0,00%
SEMASC	1442201002114	Capac. e Autonomia das Mulheres em Sit. Violência	70.000,00	8.885,80	8.885,80	4.690,00	4.690,00	100,00%
SEMEF	412600072136	Capac. Tecn. da Informação	1.100.000,00	1.056.201,12	0,00	0,00	0,00	0,00%
Fundo Munc. Fomento a Micro e P. Empresa	2333400351012	Capacitação Empreendedora	2.000.000,00	3.000.000,00	2.567.000,00	2.227.000,00	2.227.000,00	85,57%
SEMEF	412800062016	Cap. Técnica Fazendária	2.020.000,00	1.801.000,00	0,00	0,00	0,00	0,00%
MANAUSTUR	2369501032141	Capacitação Turística	80.000,00	307,86	0,00	0,00	0,00	0,00%
Casa Civil	412201062139	Cerimonial e Prom de Eventos	322.000,00	41.226,40	41.226,40	39.026,40	39.026,40	100,00%
SEMULSP	1545200372065	Combate às Lixeiras Viciadas	150.000,00	0,00	0,00	0,00	0,00	0,00%
SEMASC	842200492048	Concessão de Benefícios	38.068.000,00	36.379.181,70	36.118.840,11	35.833.840,11	35.631.573,61	99,28%
Fundo M. Fomento a Micro e P. Empresa	1133400352028	Concessão de Empréstimos e Financiamentos	5.485.000,00	3.485.000,00	0,00	0,00	0,00	0,00%
EMTU	1545301271056	Conc. de Subvenção Econ. às Empresas de Transp. Públicos	3.000,00	200.572,93	197.572,93	197.572,93	197.572,93	98,50%
SEMINF	1545100092017	Conserv. de Passeio Público	2.350.000,00	8.640.985,45	8.640.985,45	8.203.445,59	8.203.445,59	100,00%
SEMINF	1545100092006	Conserv. Sist. Viário e Obras	42.445.000,00	248.651.600,95	246.934.807,02	243.879.701,77	240.853.252,79	99,31%
IMTRANS	1545101271049	Conserv. do Sistema Viário	145.000,00	1.001.000,00	658.000,80	584.889,60	584.889,60	65,73%
Rec. Superv pela SEMEF	142601421082	Consolidação do Data Center	14.244.000,00	16.792.386,50	13.913.348,00	0,00	0,00	82,86%
EMTU	1545301271057	Const. de Abrigos - P. Ônibus	15.000,00	1.367.404,51	1.367.404,51	1.367.404,51	1.367.404,51	100,00%
Projeto de Exp.e Melhoria da Educação	1236100511040	Const. de Centro Integrado de Educação	37.100.000,00	31.207.443,82	3.747.483,23	747.483,23	563.057,69	12,01%





**Estado do Amazonas**  
**TRIBUNAL DE CONTAS**  
Comissão das Contas do Prefeito de Manaus

SEMED	1236700731084	Cons. de C. de Educ. Especial	6.005.000,00	0,00	0,00	0,00	0,00	0,00%
SEMED	1236500661015	Const. de Creches Municipais	21.303.000,00	26.705.689,35	10.085.619,06	8.536.071,19	7.571.552,54	37,77%
SEMED	1236100511017	Const. de Escolas Indígenas	3.280.000,00	3.120.000,00	0,00	0,00	0,00	0,00%
SEMINF	1545100161009	Construção de Espaços Púb.	10.466.000,00	4.075.770,31	96.781,47	96.781,47	41.026,68	2,37%
SEMINF	1545100172021	Const. Estrut. De Contenção	2.290.000,00	1.221.847,15	1.107.847,15	1.107.847,15	1.107.847,15	90,67%
SEMINF	1545100091008	Const. Obras - Arte Especiais	18.946.000,00	18.043.613,04	3.918.946,02	3.918.946,02	3.789.627,11	21,72%
SEMINF e UEP	1751200141005	Const. Obras Macrodrenagem	46.102.000,00	38.161.503,04	3.881.120,88	3.357.187,08	3.343.132,51	10,17%
SEMINF	1545100091007	Const. de Passeio Público	2.425.000,00	0,00	0,00	0,00	0,00	0,00%
SEMINF e UEP	1751200142004	Const. Rede Microdrenagem	33.635.000,00	13.122.638,11	1.598.638,11	1.584.165,16	1.584.165,16	12,18%
Unid. Exec. de Projeto	1545301271058	Construção de Terminais	1.735.000,00	1.703.687,77	61.687,77	61.687,77	61.687,77	3,62%
Fundo M. de Saúde	1030200971044	Const. Amp. Bases do Samu	100.000,00	0,00	0,00	0,00	0,00	0,00%
SEMEL	2781200881024	Const. Amp. Instal - SEMJEL	443.000,00	539.451,03	533.811,81	86.152,98	86.152,98	98,95%
SEMASC	842200231061	Const. Amp. Centros e Prédios	78.000,00	505.793,41	505.793,41	505.793,41	505.793,41	100,00%
SEMED	1236500661085	Const. e Amp. de CMEI S	4.000.000,00	0,00	0,00	0,00	0,00	0,00%
SEMED	1236100511014	Const. e Amp. de Escolas	4.682.000,00	0,00	0,00	0,00	0,00	0,00%
SEMED	1236100821020	Const. e Amp. Escolas Rurais	100.000,00	192.439,44	161.856,46	0,00	0,00	84,11%
SEMPAB	2360501351068	Const. Amp. de Merc. e Feiras	1.000.000,00	0,00	0,00	0,00	0,00	0,00%
Fundo Munic. de Saúde	1030100921034	Const. Amp. Unid. Bás. Saúde	2.600.000,00	11.649.452,59	10.913.229,25	10.913.229,25	10.913.229,25	93,68%
Fundo Munic. de Saúde	1030200931032	Const. Amp. de Unidade Saúde	1.058.000,00	213.284,46	205.823,12	72.185,12	72.185,12	96,50%
SEMED	1236100511019	Const. de Q. Poliesportivas	6.660.000,00	10.233.231,96	268.525,63	268.525,63	268.525,63	2,62%
SEMINF	1545100142214	Contenção de Erosões	3.917.000,00	2.311.933,58	2.003.695,15	1.901.122,03	1.901.122,03	86,67%
SEMEF	412200062138	Serv. Espec. em G e Finanças	4.780.000,00	5.384.630,63	5.381.297,30	5.381.297,30	5.381.297,30	99,94%
SEMEF	412600072022	Serv. Espec. Tec. Informação	17.012.000,00	18.044.650,03	13.874.610,21	12.243.764,01	11.470.089,79	76,89%
Todas as UGS	2011	Serviços para Manut. Funcional	58.318.000,00	56.576.019,48	50.922.675,49	47.462.997,96	46.297.118,01	90,01%
Câmara Municipal	112201222181	Serviços para Manut. Funcional	9.382.000,00	12.449.000,00	10.485.015,94	10.346.973,32	10.343.023,32	84,22%
AGEMAN	413001432258	Controle e Fisc. da Qual. dos Serv. Púb. Delegados	0,00	120.000,00	17.300,00	12.900,00	12.900,00	14,42%
IMTRANS	1545101271054	Controle Operac. Trânsito	11.491.000,00	9.258.000,00	5.984.851,25	5.250.352,20	5.213.040,85	64,65%
Fundo Mun. Desenv. e Meio Ambiente	1854100052005	Criação e Gestão de Áreas Protegidas	342.920,00	530.705,42	222.708,27	53.894,00	53.894,00	41,96%
SEMEL	1442201401073	Cursinho Social	216.000,00	0,00	0,00	0,00	0,00	0,00%
Unidade Executora de Água e Energia	1545201372237	Custeio do Consumo do Parque de Ilum. Pública	26.382.000,00	52.536.000,00	49.986.765,49	49.986.765,49	49.986.765,49	95,15%
PGM	1545100851021	Desaprop. de Bens Imóveis	36.501.000,00	33.713.894,18	20.578.416,07	20.578.416,07	20.509.582,80	61,04%
SEMED	1236100851041	Desap. de Bens Imóveis	5.809.000,00	394.499,99	394.499,99	394.499,99	394.499,99	100,00%
Câmara Municipal	113101232179	Div. das Ativ. Legislativas	150.000,00	1.250.000,00	1.106.775,00	1.106.775,00	1.106.527,00	88,54%
IMTRANS	1545101272206	Educ. para Mobilid. Urbana	866.000,00	1.575.438,16	778.530,54	709.972,17	673.312,50	49,42%
MANAUSTUR	1339101292210	Educação Patrimonial	100.000,00	0,00	0,00	0,00	0,00	0,00%
SEMINF e UEP	1545100092019	Elab. Proj. Básicos e Execut.	2.784.000,00	13.970.460,87	2.109.085,87	2.109.085,87	2.109.085,87	15,10%
EMTU	2645300015008	Encargo Grat.Tarifa T. Coletivo	400.000,00	13.110.533,22	13.110.483,24	13.110.483,24	13.110.483,24	100,00%
Rec. Superv pela SEMEF	2884600015002	Encargos com o PASEP	32.407.000,00	46.279.275,94	46.277.269,61	46.277.269,61	46.277.269,61	100,00%
Rec. Superv pela SEMEF	2884600015003	Encargos com Orgãos Extintos	300.000,00	1.351.706,39	1.351.706,39	1.351.706,39	1.351.706,39	100,00%
Rec. Superv pela SEMEF	2812900015005	Encargos com Restit. Tributária	3.500.000,00	624.513,93	624.511,45	624.511,45	624.511,45	100,00%
PGM	2884600012200	Encargos com Sent. Judiciais	40.930.000,00	55.991.274,59	55.961.911,21	55.949.355,66	55.946.449,30	99,95%
Rec. Superv pela SEMEF	2812900015004	Encargos com Tarif. Bancárias	50.000,00	9.050,00	5.237,09	5.237,09	5.237,09	57,87%
Rec. Superv pela SEMEF	2884400015001	Encargos D. Fundada Externa	44.341.000,00	63.250.148,79	63.250.147,76	63.250.147,76	63.250.147,76	100,00%
Rec. Superv pela SEMEF	2884300015000	Encargos da D Fundada Interna	103.980.000,00	86.212.435,26	86.043.207,95	86.043.207,95	86.043.207,95	99,80%
Rec. Superv pela SEMEF	2884600015006	Encargos da Antec. de Receita	50.000,00	0,00	0,00	0,00	0,00	0,00%
AGEMAN	2884600015014	Encargos Esp. - AGEMAN	0,00	2.000,00	0,00	0,00	0,00	0,00%
Fundação Dr Thomas	2884600012157	Encargos Especiais - Fundação	75.000,00	132.850,73	126.651,25	126.651,25	117.637,81	95,33%
MANAUSTUR	2884600015013	Encargos Esp. da Manauscult	10.000,00	10.000,00	0,00	0,00	0,00	0,00%
Fundo Adm.	2884600015007	Encargos Esp.da Manausprev	2.505.000,00	2.345.000,00	1.312.922,11	1.312.922,11	1.160.702,35	55,99%
EMTU	2884600015009	Encargos Especiais da SMTU	758.000,00	37.615.443,94	37.593.704,99	37.593.704,99	37.583.577,65	99,94%
IMPLURB	2884600015011	Encargos Especiais do Implurb	205.000,00	115.000,00	91.348,05	91.348,05	90.857,16	79,43%
MANAUSTUR	2884600015012	Encargos Espec - Manaustrans	462.000,00	654.800,00	429.486,97	429.486,97	408.515,06	65,59%
Rec. Superv pela SEMAD	412200015010	Encargos Gerais Administração	9.593.000,00	11.285.807,88	11.069.865,03	11.068.545,12	11.068.336,08	98,09%
Fundação Dr Thomas	824100362033	Envelhec. Ativo nos bairros	25.000,00	10.000,00	0,00	0,00	0,00	0,00%
SEMASC	842200992107	Errad. Registro C. Nascimento	20.000,00	0,00	0,00	0,00	0,00	0,00%
SEMED	1236101182174	Estágio Remunerado	5.000.000,00	5.177.775,65	5.147.583,80	5.147.583,80	5.147.583,80	99,42%
Fundo Social de Solidariedade	842200492145	Estímulo a Iniciativas de Inclusão Social	1.020.000,00	2.720.000,00	2.251.215,93	2.212.455,93	1.075.633,77	82,77%
ESPM	412800082070	Expan. da Educação à Distância	200.000,00	100.000,00	73.707,00	73.707,00	73.707,00	73,71%
Unidade Executora de Água e Energia	1545201372239	Expansão da Rede de Baixa Tensão para Ilum. Pública	439.000,00	175.000,00	0,00	0,00	0,00	0,00%
Rec. Superv pela SEMEF	445101421081	Exp. Conserv. Sistema Viário	24.260.000,00	24.260.000,00	0,00	0,00	0,00	0,00%
Unidade Executora de Água e Energia		Expansão e Melhor. de Pontos - Sist. Ilum. Pública	46.906.000,00	26.207.867,37	25.858.450,62	25.858.450,62	25.858.450,62	98,67%
SEMPAB	2354101352234	Feira Limpa, Saúde Legal	40.000,00	0,00	0,00	0,00	0,00	0,00%
EMTU	1545301271059	Fisc. do Sist. de Transp. Urbano	165.000,00	680.510,20	386.361,39	360.098,95	243.552,56	56,78%
Todas Ugs	2002	Folha de Pessoal e Encargos	567.503.000,00	589.174.339,31	578.235.595,84	576.228.593,43	568.840.739,43	98,14%
Câmara Municipal	112201222183	Folha de Pessoal e Encargos	111.989.000,00	112.059.291,40	110.449.219,46	109.785.996,07	109.759.360,61	98,56%
Secretaria M. de Parcerias e Proj. Estratég.	412200781018	Fomento às Parcerias Púb. Privadas e Concessões	10.000,00	0,00	0,00	0,00	0,00	0,00%
FUNDEB	1236100512129	Form. de Docentes e Pedagogos	3.400.000,00	1.000.000,00	0,00	0,00	0,00	0,00%
SEMED	1236100732189	Form. Docentes Pedagogos	500.000,00	0,00	0,00	0,00	0,00	0,00%
Fundo Munic. de Saúde	1012801331065	Formação Prof. em Saúde	10.030.000,00	439.888,53	424.715,34	358.562,18	357.945,03	96,55%
Unidade Exec. Abast.de Feiras e Mercados	2369201382236	Fort. da Inspeção e Fisc. Cadeia de Abast. Com. Infoemal	70.000,00	0,00	0,00	0,00	0,00	0,00%
Casa Civil	412200252215	Fort. da Ouvidoria Municipal	580.000,00	635.654,97	630.403,57	628.577,57	628.577,57	99,17%
Fundo Social de Solidariedade	842200492148	Fortal. de Iniciativas de Geração de Renda	1.030.000,00	1.130.000,00	648.747,07	469.413,91	289.498,90	57,41%
Rec. Superv pela SEMEF	412201422256	Fortal. do Fundo Municipal-PPP	12.437.000,00	21.937.000,00	1.500.000,00	1.500.000,00	1.500.000,00	6,84%
Fundação Dr. Thomas	824100362035	Fortal. de Estudos, Pesq. com Pessoas s/ o Envelhecimento	90.000,00	109.266,00	85.984,88	85.984,88	85.984,88	78,69%
Fundo Mun. de Preserv. do Pat. Hist. e Cultural	1339101302213	Gerenciamento do Patrimônio Histórico e Cultural	2.000,00	2.000,00	0,00	0,00	0,00	0,00%
IMPLURB	1512500122062	Fiscal. e Cont. das Permissões, Conc. e Ativ. em Log. Púb.	50.000,00	17.400,00	17.312,76	15.863,58	13.008,70	99,50%
IMPLURB	1512500122064	Fiscalização e Controle de Engenheiros Publicitários	50.000,00	17.400,00	17.312,76	15.863,58	13.008,70	99,50%
Fundo Munic. de Saúde	1030200932153	Gestão da Assist. de Média e Alta Complexidade	46.774.000,00	44.950.593,97	36.216.944,44	32.073.748,51	31.585.355,96	80,57%
Fundo Munic. de Saúde	1030300942132	Gestão da Assist. Farmacêutica	22.378.000,00	26.996.050,10	25.818.961,11	16.501.273,81	15.513.362,15	95,64%
Fundo Munic. de Saúde	1030100922154	Gestão da Atenção Básica	46.962.000,00	51.367.307,57	43.716.951,08	33.270.368,79	32.852.987,52	85,11%
Fundo Munic. de Saúde	1012801332232	Gestão da Educação na Saúde	1.268.780,00	1.258.550,04	1.234.720,46	1.199.420,46	1.199.420,46	98,11%
Fundo Munic. de Saúde	1030200982199	Gestão da Maternidade Munic.	17.621.000,00	22.938.870,44	19.844.038,66	16.283.124,87	16.168.018,67	86,51%
Secret. Munic. Parcerias e Proj. Estratégicos	412201392251	Gestão da UGPM ÁGUA	50.000,00	0,00	0,00	0,00	0,00	0,00%
Fundo Munic. de Saúde	1030500962149	Gestão da Vig. Epidemiológica	29.922.000,00	30.715.665,27	23.122.459,71	19.512.458,34	19.462.965,69	75,28%
Fundo Munic. de Saúde	1030400952146	Gestão da Vigilância Sanitária	1.967.000,00	2.311.993,40	1.164.406,53	875.758,61	870.715,84	50,36%
Fundo Munic. de Saúde	1030100922193	Gestão das U. Móveis de Saúde	7.000.000,00	8.632.469,84	8.521.957,44	8.521.957,44	5.513.604,96	98,72%



**Estado do Amazonas**  
**TRIBUNAL DE CONTAS**  
Comissão das Contas do Prefeito de Manaus

Fundo Munic. de Saúde	1030200932195	Gestão das U. Móveis de Saúde	7.000.000,00	14.194.883,71	14.194.883,71	13.818.027,23	10.591.611,72	100,00%
Fundo Administrativo	927200132040	Gestão de Invest. e Aplic. Fin.	40.000,00	40.000,00	12.160,00	12.160,00	12.160,00	30,40%
Casa Civil	1545201372250	Gestão de Serv. Ilum. Pública	1.241.000,00	1.241.000,00	1.015.265,43	1.003.301,63	914.213,97	81,81%
ESPM	1236300182030	Gestão do Bolsa Idiomas	448.600,00	0,00	0,00	0,00	0,00	0,00%
ESPM	1236400182031	Gestão do B. Pós-Graduação	262.440,00	0,00	0,00	0,00	0,00	0,00%
ESPM	1236400182032	Gestão do Bolsa Universidade	5.103.900,00	5.218.410,44	5.015.680,77	5.015.062,44	5.015.062,44	96,12%
Fundo Munic.de Saúde	1012201282201	Gestão do Cons. M. de Saúde	1.040.000,00	709.728,80	617.184,06	541.206,85	540.120,89	86,96%
Fundo Municipal. Desenv. Urbano	1545100642169	Gestão do Desenvolvimento Urbano e Ambiental	2.583.000,00	8.339.297,40	5.756.297,40	5.756.297,40	5.756.297,40	66,67%
SEMTRAD	1133400021004	Gestão do Distrito Industrial da Micro e Pequenas Empresas	650.000,00	748.520,28	748.520,28	568.220,37	568.220,37	100,00%
FUNDEB	1236100512118	Gestão do Ensino Fundamental	37.620.000,00	168.512.566,52	164.029.700,37	153.435.358,93	127.728.306,30	97,34%
SEPDEC	618200812083	Gestão do Núcleo de Proteção e Defesa Civil - NUPDEC	50.000,00	25.000,00	9.073,00	5.280,00	5.280,00	36,29%
SEMINF	1554300092121	Gestão do PROURBIS	28.622.000,00	21.214.168,56	292.168,56	292.168,56	292.168,56	1,38%
Fundo Munic. de Saúde	1030100922156	Gestão do Prog. L. Meu. Filho	11.295.000,00	7.237.033,95	6.319.353,90	4.976.992,46	4.976.992,46	87,32%
SEPDEC	618200812084	Gestão Proj. D. Civil - Escolas	50.000,00	26.892,00	19.004,00	1.386,00	1.386,00	70,67%
Fundo Munic. de Saúde	1030200972196	Gestão do Samu	13.545.000,00	18.709.463,55	17.829.267,69	15.355.853,20	15.144.059,64	95,30%
SEMASC	812800232043	Gestão do Trabalho no SUAS	70.000,00	120.000,00	80.000,00	80.000,00	80.000,00	66,67%
SEMASC	842200492047	Gestão dos Centros de Ref. de Assistência Social	20.000,00	0,00	0,00	0,00	0,00	0,00%
SEMASC	842200602068	Gestão dos Centros de Ref. Especializado de Assist. Social	260.000,00	312.599,00	267.942,00	267.942,00	267.942,00	85,71%
Rec. Superv pela SEMAD	412200322162	Gestão dos Serv. Contas Púb.	36.382.000,00	42.815.462,06	42.805.505,18	42.805.505,18	42.805.505,18	99,98%
Fundo Munic. de Saúde	1012201282204	Gestão Municipal do SUS	16.217.000,00	20.969.682,25	18.713.078,37	17.443.353,26	17.242.656,47	89,24%
IMTRANS	1545101271053	Gestão Operacional do Trânsito	2.844.000,00	5.828.000,00	5.316.716,93	4.756.557,44	4.635.194,92	91,23%
Unid. E. Água e Energia	1545201372246	Iluminação Artística	444.000,00	44.000,00	0,00	0,00	0,00	0,00%
Unid. E. Água e Energia	1545201372240	Iluminação de Eventos	1.754.000,00	0,00	0,00	0,00	0,00	0,00%
Casa Militar	618100751016	Imp. Ativ. Georreferenciamento	60.000,00	8.900,00	8.900,00	0,00	0,00	100,00%
AGEMAN	412201431086	Imp da Ouvidoria - AGEMAN	0,00	83.000,00	0,00	0,00	0,00	0,00%
SEMJEL	2781200882125	Imp. da Secretaria Interativa	120.000,00	0,00	0,00	0,00	0,00	#DIV/0!
SEMJEL e UEP	2781200881026	Impla. Academias ao Ar Livre	1.036.700,00	1.739.883,10	1.713.045,93	808.374,86	593.039,08	98,46%
IMTRANS	1545101271055	Implantação de Ciclovias	150.000,00	20.000,00	0,00	0,00	0,00	0,00%
EMTU- EMTU	1545301271060	Implant. de Novas Tecnologias do Sist. de Transp. Públicos	85.000,00	0,00	0,00	0,00	0,00	0,00%
Casa Militar	618100551013	Imp.e Sist. Gestão Operacional	135.000,00	0,00	0,00	0,00	0,00	0,00%
MANAUSPREV	412200791064	Implant. do Ambulatório na Sede	271.000,00	85.000,00	0,00	0,00	0,00	0,00%
Unidade Executora de Projetos	1369500161077	Implantação do Parque Ponta Branca e Acessos	1.632.000,00	1.632.000,00	0,00	0,00	0,00	0,00%
SEMTRAD	1133400021003	Imp. Parq Tecn. Manaus Digital	1.000,00	0,00	0,00	0,00	0,00	0,00%
SEMJEL	2781200901066	Imp. Prog. - Luta p/ Cidadania	100.000,00	0,00	0,00	0,00	0,00	0,00%
SEMAD	412200321038	Imp. Proj. Qual. de Vida do Trabalhador Público	50.000,00	0,00	0,00	0,00	0,00	0,00%
SEMJEL	2742300892126	Imp do Projeto Jogos Indígenas	200.000,00	0,00	0,00	0,00	0,00	0,00%
MANAUSPREV	412200791062	Imp. do Sist. Gestão em Saúde	700.000,00	80.000,00	0,00	0,00	0,00	0,00%
MANAUSTUR	1339201262205	Imp. Manut. e Gestão de Equipamentos Culturais	1.080.000,00	494.220,05	470.680,11	437.603,64	437.603,64	95,24%
MANAUSTUR	2369501032133	Imp. Revit. e Manutenção da Infraestrutura Turística	713.000,00	181.313,12	0,00	0,00	0,00	0,00%
Rec. Superv. SEMEF	412601101048	Imp. Infraestrutura de Tecnologia da Informação	22.311.000,00	16.762.613,50	0,00	0,00	0,00	0,00%
Fundo Especial da Câmara Municipal	112201232191	Imp. Proj. de Atuação de Políticas Corpors e Institucional	9.000,00	4.000,00	0,00	0,00	0,00	0,00%
SEMAD	412100321010	Implem. do Planej. Estratégico	25.000,00	0,00	0,00	0,00	0,00	0,00%
SEMED	1236100512257	Implem. Sist.e Aval do Desemp. Escolar de Manaus	1.500.000,00	0,00	0,00	0,00	0,00	0,00%
Fundo Munic de Desenv. e Meio ambiente	1854100052001	Implem e Monitoramento do Arboriza Manaus	588.600,00	3.144.479,11	2.860.535,45	2.858.104,09	2.858.104,09	90,97%
SEMJEL	1442201401074	Eventos Socid. Juvenil. Organiz	220.000,00	81.547,74	76.958,04	13.598,04	13.598,04	94,37%
SEMJEL	2781200882231	Incent. a Eventos Desp. Lazer	3.135.780,00	3.467.481,34	3.226.673,05	2.937.974,51	2.937.974,51	93,06%
Fundo Munic. de Cultura	1339201322220	Incentivo à Produção e Difusão de Projetos Artístico Culturais	1.476.000,00	1.472.200,00	0,00	0,00	0,00	0,00%
Fundo Munic. de Saúde	1030100921043	Incent. à Saúde Mat. Infantil	1.000.000,00	0,00	0,00	0,00	0,00	0,00%
Fundo Municipal de Assistência Social	842200232248	Índice de Gestão Descentralizada do SUAS	468.000,00	827.641,51	755.993,32	608.512,71	608.512,71	91,34%
Fundo Municipal de Assistência Social	842201172167	Índice de Gestão Descent. Municipal do Prog. B. Família	1.052.000,00	14.815.679,62	12.711.832,28	10.885.509,09	10.777.546,64	85,80%
IMPLURB	1512500122059	Inspeção e Fisc. de Obras	295.000,00	260.000,00	141.916,46	130.323,02	104.934,96	54,58%
SEMED	1236700731027	Jogos Adapt. André V. Araújo	27.000,00	20.939,00	20.937,47	0,00	0,00	99,99%
SEMJEL	1433401401076	Jovem Empreendedor	170.000,00	470.000,00	470.000,00	420.000,00	420.000,00	100,00%
SEMJEL	2781200882128	Lazer na Rua e Brinc no Parque	600.000,00	61.596,60	54.673,90	32.808,40	32.808,40	88,76%
SEMULSP	1545200372058	Limpeza de Banheiros Públicos	80.000,00	0,00	0,00	0,00	0,00	0,00%
SEMULSP	1545200372052	Limpeza de Rios e Igarapés	5.458.000,00	6.938.814,45	6.899.989,71	6.899.989,71	6.899.989,71	99,44%
SEMULSP	1545200372054	Limp de Ruas e Logra Públicos	52.000.000,00	63.209.670,38	62.732.406,64	62.651.996,64	62.651.996,64	99,24%
SEMULSP	1545200372056	Limp e Cons de Praças Jardins	100.000,00	0,00	0,00	0,00	0,00	0,00%
SEMED	12361001182172	Loc de Imóveis das Unid. Adm.	1.650.000,00	1.833.874,89	1.752.229,41	1.689.091,08	1.664.167,70	95,55%
SEMED e FUNDEB	1236500662066	Locação de Imóveis - Func. Escolas de Educ. Infantil	11.500.000,00	15.711.232,79	14.746.456,42	14.288.319,90	14.022.170,25	93,86%
FUNDEB	1236100512111	Locação de Imóveis - Func. de Escolas do Ensino Fundamental	27.000.000,00	39.665.240,49	38.329.399,68	37.177.024,77	36.477.359,63	96,63%
Fundo Municipal de Assistência Social	842200232249	Manutenção Adm do Fundo Municipal de Assistência Social	207.000,00	74.522,72	18.000,00	11.404,40	3.902,36	24,15%
SEMULSP	1545200372049	Manutenção da Coleta de Lixo	120.057.000,00	158.293.942,08	158.290.036,53	158.290.036,53	158.290.036,53	100,00%
SEMED e FUNDEB	1236500662067	Manut. da Educação Infantil	39.805.000,00	90.993.223,57	73.094.847,74	67.496.923,24	55.689.007,38	80,33%
Câmara Municipal	112201222186	Manut. da Escola Legislativa	230.000,00	210.000,00	48.479,10	48.479,10	48.479,10	23,09%
Fundo Administrativo	927200132038	Manutenção da Manausprev	26.000,00	26.000,00	0,00	0,00	0,00	0,00%
SEMED	1236101182173	Manut. Ações de Informática	3.085.000,00	1.345.900,80	1.345.900,80	1.190.020,80	1.190.020,80	100,00%
SEMINF	1545100162023	Manut. de Espaços Públicos	4.418.000,00	1.023.459,16	803.530,70	803.530,70	803.530,70	78,51%
SEMINF	1545100172025	Manut. Estruturas de Contenção	1.958.000,00	10.000,00	0,00	0,00	0,00	0,00%
SEMASC	842200992104	Manut. Órgãos Coleg. Setoriais	20.000,00	0,00	0,00	0,00	0,00	0,00%
SEMINF	1751200142013	Manut. Rede Microdrenagem	18.884.000,00	3.287.936,15	346.626,49	236.142,12	236.142,12	10,54%
SEMED	1236101182170	Manut. de Sede e Unid. Adm.	17.600.000,00	13.777.162,36	12.509.202,24	10.486.149,78	9.596.745,86	90,80%
SEMEF	412600072024	Manut. Softwares e Inf. de TI	2.000.000,00	937.370,02	937.370,02	824.152,36	824.152,36	100,00%
Casa Civil	412201062140	Manut. do Arquivo Público	230.000,00	299.256,31	230.026,04	230.026,04	230.026,04	76,87%
Fundo Municipal de Assistência Social	842201252188	Manut do Cadastro Nacional de Entidades de Assistência Social	3.000,00	3.000,00	0,00	0,00	0,00	0,00%
SEMASC	842201002120	Manut. do Centro de Referência dos Direitos da Mulher	150.000,00	312.612,54	312.612,54	281.563,04	281.563,04	100,00%
SEMED	1236700732101	Manut. do Centro Municipal de Educação Especial - CMEE	2.143.000,00	0,00	0,00	0,00	0,00	0,00%
Rec. Superv pela SEMAD	412200322166	Manut. do Estágio Remunerado	4.929.000,00	6.141.159,61	6.139.943,90	6.139.943,90	6.139.943,90	99,98%



**Estado do Amazonas**  
**TRIBUNAL DE CONTAS**  
Comissão das Contas do Prefeito de Manaus

EMTU	1545301272211	Manutenção do Mobiliário do Sistema de Transporte Urbano	609.000,00	831.684,50	503.499,63	415.194,50	413.912,00	60,54%
SEMED	1236000512060	Manut. do Programa Nac. Alimentação Escolar PNAE	47.486.000,00	35.074.211,32	34.573.199,26	34.573.199,26	34.573.199,26	98,57%
FUNDEB	1236100822092	Manut. Progra. Transp. Escolar	21.908.000,00	44.023.750,67	43.354.555,01	41.284.924,38	37.398.060,78	98,48%
SEMPPE/UNAE	1545201372238	Manut. Sist. Iluminação Pública	11.335.000,00	15.809.000,00	11.213.672,34	11.213.672,34	11.213.672,34	70,93%
SEMASC	842200992105	Manut. dos Conselhos Tutelares	1.840.000,00	1.446.501,41	1.355.882,38	1.355.882,38	1.145.987,76	93,74%
Fundo Espec. da Câmara	112201222208	Manut. Sistde Gestão da CMM	15.000,00	20.000,00	7.900,00	7.900,00	7.900,00	39,50%
FUNDEB	1236600722095	Manut. Telecentros de I. Digital	1.450.000,00	0,00	0,00	0,00	0,00	0,00%
IMPLURB	1512200222077	Manut. Conser. Parque e Praças	2.900.000,00	3.165.000,00	2.963.351,67	2.910.084,85	2.472.414,58	93,63%
Casa Militar	618100552051	Manut Mod - Guarda Municipal	1.013.000,00	453.158,07	453.158,07	443.715,07	443.715,07	100,00%
Casa Civil	412201062137	Manut. Fun e Conser. Auditório	100.000,00	0,00	0,00	0,00	0,00	0,00%
SEMED	1236101182176	Manut Operacional e Logística	24.000.000,00	13.794.499,37	13.770.429,80	13.770.429,80	11.815.331,80	99,83%
Fundo Munic. de Saúde	1030100922190	Manut. Predial Atenção Básica	1.000.000,00	5.113.654,40	5.001.856,40	5.001.856,40	5.001.856,40	97,81%
FUNDEB	1236600722094	Material Didát Espec p/ EJA	500.000,00	0,00	0,00	0,00	0,00	0,00%
SEMED	1236500662223	Mat. Escolar-Educação Infantil	4.036.000,00	2.685,00	0,00	0,00	0,00	0,00%
SEMED	1236100512225	Mat. Escolar - E. Fundamental	5.200.000,00	411.315,00	405.050,00	0,00	0,00	98,48%
SEMULSP	1545200372057	Memória. Infraest. Cemitérios	1.000.000,00	1.356.171,56	1.356.031,56	1.236.249,83	1.236.249,83	99,99%
MANAUSTUR	1339101322217	Memória Reencontrada	40.000,00	216.800,00	192.560,00	192.560,00	192.560,00	88,82%
IMPLURB	1545100121063	Mod. Licen. Fisc. Oper Urbana	1.040.000,00	1.345.000,00	1.320.000,00	1.320.000,00	1.320.000,00	98,14%
SEMAD	412200321011	Mod. Desenv. Organizacional	337.000,00	34.329,84	28.315,00	26.800,00	26.800,00	82,48%
SEMEF	412200062003	Mod e Reest das Sedes -SemeF	40.000,00	0,00	0,00	0,00	0,00	0,00%
SEMCOM	413100712072	Monit. Inform. Jorna. em Mídia	200.000,00	27.590,00	27.590,00	27.590,00	27.590,00	100,00%
SEMCOM	413100712075	Monitoramento de Informação Jornalística em Mídia Impressa	100.000,00	0,00	0,00	0,00	0,00	0,00%
Fundação Dr Thomas	824100362037	Obras, Ref. Manut. das Inst. Físicas da F. Dr. Thomas	700.000,00	636.427,39	633.726,31	633.726,31	633.726,31	99,58%
Recursos Superv SEMEF	412200782221	Part. Munic. Cap. das Empresas	114.000,00	0,00	0,00	0,00	0,00	0,00%
SEMEL	2781200901023	Part. Programa Segundo Tempo	873.000,00	1.323.072,22	448.154,04	448.154,04	448.154,04	33,87%
SEMASC	842200602074	Passaporte p/ Inclusão Social de Pessoas em Situação de Rua	1.050.000,00	1.548.672,00	1.541.353,80	1.541.353,80	1.541.353,80	99,53%
FUNDEB	1236600722109	Pessoal Educ. Jovens Adultos	14.944.000,00	16.621.719,82	16.468.389,21	16.468.389,21	16.468.389,21	99,08%
FUNDEB	1236700732110	Pessoal da Educação Especial	3.961.000,00	4.721.152,98	4.599.019,92	4.599.019,92	4.599.019,92	97,41%
FUNDEB	1236500662108	Pessoal da Educação Infantil	123.601.000,00	143.920.996,32	142.926.757,64	142.926.757,64	142.926.757,64	99,31%
SEMED	1236101182171	Pessoal da Sede e Demais Unidades Administrativas	149.289.000,00	153.841.471,57	152.765.542,92	150.790.295,05	150.344.912,82	99,30%
FUNDEB	1236100512103	Pessoal do Ensino Fundamental	496.800.000,00	510.493.147,36	506.324.330,85	506.324.330,85	506.324.330,85	99,18%
FUNDEB	1236100822123	Pessoal do Ensino Rural	61.335.000,00	64.102.753,05	63.800.852,19	63.800.852,19	63.800.852,19	99,53%
Fundo Munic. de Saúde	1030200932151	Pessoal e Encargos Sociais da Assist. M e Alta Complexidade	26.722.000,00	102.721.447,11	99.549.497,22	99.549.497,22	99.549.497,22	96,91%
Fundo Munic.de Saúde	1030100922155	Pessoal e Encargos Sociais Atenção Básica	338.044.000,00	324.744.566,70	316.447.102,72	316.447.102,72	316.447.102,72	97,44%
Fundo Munic.de Saúde	1012201282203	Pessoal e Encargos Sociais da Gestão Municipal do SUS	134.840.000,00	115.613.377,07	112.080.232,03	112.080.142,03	112.080.142,03	96,94%
Fundo Munic. de Saúde	1030200982198	Pessoal e Encargos Sociais da Maternidade Municipal	86.975.000,00	32.180.980,59	30.957.716,94	30.935.520,08	30.935.520,08	96,20%
Fundo Munic.de Saúde	1030500962150	Pessoal e Encargos Sociais da V. Epidemiológica e Ambiental	9.911.000,00	30.056.751,22	28.837.607,25	28.837.607,25	28.837.607,25	95,94%
Fundo Munic. de Saúde	1030400952147	Pessoal e Encargos V. Sanitária	15.218.000,00	20.933.920,02	20.206.240,88	20.193.278,59	20.193.278,59	96,52%
Fundo Munic. de Saúde	1030200972197	Pessoal e E. Sociais - Samu	66.249.000,00	39.408.758,78	38.236.454,30	38.236.454,30	38.236.454,30	97,03%
IMPLURB	1545101272255	Planej. Integ. da Mobil. Urbana	120.000,00	50.000,00	0,00	0,00	0,00	0,00%
SEMEF	412900062009	Premiação Nota Fácil	1.300.000,00	100,00	0,00	0,00	0,00	0,00%
SEMED	1236100511037	Prêmio de Incent. ao Cumprim. das Metas do E. Fundamental	1.000.000,00	0,00	0,00	0,00	0,00	0,00%
Fundo Munic. de Cultura	1339201322218	Prêmios Literários C. Manaus	20.000,00	175.000,00	132.500,00	132.500,00	132.500,00	75,71%
MANAUSTUR	1339101292209	Preservação, Ressignificação e Salvaguarda do Pat. Cultural	265.000,00	1.416.047,33	1.293.653,14	881.179,75	881.179,75	91,36%
SEPDEC	618200812081	Prevenção à Desastres	235.000,00	255.779,74	178.699,12	178.699,12	178.699,12	69,86%
SEMCOM	413100712085	Produção e Documentação de Inf. das Ações Municipais	2.000.000,00	1.614.600,00	1.541.000,00	1.541.000,00	1.541.000,00	95,44%
MANAUSTUR	1339201262202	Prod., Formação e Dif. Artística e Cult. de Manaus	2.900.000,00	904.093,36	897.676,27	897.676,27	897.676,27	99,29%
SEMED	1236100512112	Prog. Dinheiro Direto na Escola	2.000,00	2.000,00	0,00	0,00	0,00	0,00%
SEMED	1230100512063	Prog. Integ. de Saúde e Higiene nas Escolas da Rede Municipal	800.000,00	242.500,00	242.500,00	242.500,00	242.500,00	100,00%
FUNDEB	1236600722093	Prog. Projetos Pedag. - EJA	1.240.000,00	365.703,49	294.553,36	209.972,97	209.972,97	80,54%
SEMED	1236700732100	Prog. Proj. Ped. Educ Especial	3.300.000,00	0,00	0,00	0,00	0,00	0,00%
SEMED	1236500662078	Prog. e Proj Ped. Educ. Infantil	4.250.000,00	82.563,14	82.563,14	82.563,14	82.563,14	100,00%
FUNDEB	1236100512076	Prog. Proj Ped E Fundamental	4.538.000,00	13.228.190,54	2.101.687,44	1.831.103,73	1.823.103,73	15,89%
ESPM	1124400152029	Projetos Socioeducacionais	126.189,00	93.000,00	66.960,00	66.960,00	66.319,20	72,00%
SEMED	1236600722096	Projovem Urbano	1.838.000,00	1.838.000,00	799.062,73	799.062,73	799.062,73	43,47%
Fundo Municipal de Assistência Social	842201252184	Promoção ao Mundo do Trabalho ACESSUAS	70.000,00	1.331.782,00	1.284.736,00	1.119.532,00	1.046.964,21	96,47%
Fundo M.de Habitação	1648201412253	Prom. Habit.de Interesse Social	1.105.000,00	1.105.000,00	0,00	0,00	0,00	0,00%
Fundo M. de Habitação	1545101412254	Promoção da Regul. Fundiária	30.000,00	26.000,00	0,00	0,00	0,00	0,00%
Fundo Administrativo	927200132039	Prom. Vital. Pós Aposentadoria	220.000,00	220.000,00	127.520,24	125.630,24	119.306,79	57,96%
SEMEL	2781200902124	Prom. Desporto de Participação	1.198.000,00	1.413.518,76	1.228.677,26	1.087.931,26	883.217,26	86,92%
IMPLURB	1548200772073	Promoção do Habite se	78.000,00	0,00	0,00	0,00	0,00	0,00%
Fundo M. de Desenv. e Meio Ambiente	1854200052000	Promoção e Apoio às Ativ. Amb. e de Sustentabilidade	809.480,00	1.346.916,30	615.372,13	601.298,13	554.600,07	45,69%
IMPLURB	1545100032061	Prom e Fort do Planej Urbano	220.000,00	32.380,00	27.210,07	25.760,89	22.906,01	84,03%
SEMASC	1442201002113	Prom. Monit. de Polít. Enfrent. à Violência Iguald. de Direitos	70.000,00	55.973,07	55.973,07	2.098,50	2.098,50	100,00%
MANAUSTUR	1339200842116	Promoção e Realização do Aniversário de Manaus	1.700.000,00	3.838.656,60	3.815.041,68	3.611.799,40	3.611.799,40	99,38%
MANAUSTUR	1339200842117	Promoção e Realização do Réveillon da Cidade de Manaus	2.500.000,00	6.792.265,00	4.460.864,44	3.993.070,44	3.993.070,44	65,68%
MANAUSTUR	2369501032131	Promoção Turística de Manaus	1.029.000,00	79.844,87	71.520,27	55.830,27	55.830,27	89,57%
SEMCOM	413100712086	Publicidade de Utilid. Pública	27.566.000,00	46.284.327,78	46.099.809,97	46.099.809,97	46.099.809,97	99,60%
SEMCOM	413100712089	Publicidade Institucional	31.476.000,00	42.666.194,79	42.037.532,08	42.037.532,08	42.019.812,08	98,53%
SEMCOM	413100712090	Publicidade Legal	1.972.000,00	1.559.663,68	1.021.775,98	1.021.775,98	1.021.775,98	65,51%
SEMCOM	413100712098	Publicidade Mercadológica	1.280.000,00	0,00	0,00	0,00	0,00	0,00%
Controladoria Geral do Município	412401342252	Qual. e Transp. na Execução das Ações de Governo	50.000,00	0,00	0,00	0,00	0,00	0,00%
AGEMAN	412800082015	Qualificação e Valorização do Servidor Municipal	590.000,00	498.781,00	388.286,53	388.286,53	388.286,53	77,85%
SEMTRAD	1133400192008	Qualificação Profissional e Empreendedora	470.000,00	470.065,05	379.790,00	305.790,00	305.790,00	80,80%
SEMASC	842200992106	Realiz. de Campanhas Instit. para Prom de Direitos Humanos	120.000,00	18.615,96	10.665,96	9.250,00	9.250,00	57,29%
Rec. Superv.pela SEMAD	412200321039	Realiz. de Concursos Públicos	200.000,00	1.477.191,00	1.476.670,00	1.476.670,00	1.476.670,00	99,96%
SEMASC	842200232227	Realização de Conf Setorias	20.000,00	0,00	0,00	0,00	0,00	0,00%





**Estado do Amazonas**  
**TRIBUNAL DE CONTAS**  
Comissão das Contas do Prefeito de Manaus

Fundo Munic de Cultura	133920132219	Real de Oficinas Artísticas	9.000,00	105.000,00	87.500,00	87.500,00	87.500,00	83,33%
SEMAP	412200321036	Reest. da Gestão Patrimonial	10.000,00	0,00	0,00	0,00	0,00	0,00%
Rec. Superv pela SEMEF	445101421083	Reforma da Sede da PGM	3.038.000,00	3.038.000,00	0,00	0,00	0,00	0,00%
Fundo Munic. de Saúde	1030200971045	Reforma das Bases do Samu	1.000.000,00	1.148.780,93	1.148.780,93	742.659,04	742.659,04	100,00%
SEMUEL	2781200881025	Reforma das Instal da SEMUEL	909.000,00	1.152.286,94	1.074.320,06	144.578,04	144.578,04	93,23%
Fundo Munic. de Saúde	1030100921035	Ref. das Unidades B. de Saúde	1.000.000,00	5.303.706,56	4.461.309,29	4.023.890,40	4.023.890,40	84,12%
SEMED e FUNDEB	1236100511029	Ref. Escolas do E. Fundamental	6.100.000,00	2.227.043,84	2.205.327,28	1.928.388,04	1.747.998,11	99,02%
SEMED	1236100821022	Reforma de Escolas Rurais	2.055.000,00	179.407,58	0,00	0,00	0,00	0,00%
SEMINF	1545100092018	Ref. de Obras de Arte Especiais	568.000,00	39.239,71	0,00	0,00	0,00	0,00%
SEMINF	1751200142014	Ref. Obras de Macro drenagem	4.938.000,00	2.486.000,00	0,00	0,00	0,00	0,00%
Fundo Mun. de Saúde	1030200931033	Reforma de Unidades de Saúde de Média e Alta Complexidade	100.000,00	100.000,00	0,00	0,00	0,00	0,00%
Fundo Munic. de Saúde	1030200981046	Reforma e Ampliação da Maternidade Municipal	400.000,00	226.694,70	60.000,00	0,00	0,00	26,47%
Fundo Munic. de Saúde	1030400951067	Reforma e Ampliação da Vigilância Sanitária	200.000,00	23.000,00	0,00	0,00	0,00	0,00%
Fundo Munic. de Saúde	1012201281047	Ref. Amp das Sedes Administrativas da SEMSA	800.000,00	83.786,74	49.789,60	0,00	0,00	59,42%
Fundo Munic. de Saúde	1030500961031	Ref. Amp. nas Estrut.Físicas da V. Epidemiológica e Ambiental	381.000,00	381.000,00	0,00	0,00	0,00	0,00%
SEMASC	812200232044	Ref. Rec. de Centros e Prédios para a Assistência Social	650.000,00	0,00	0,00	0,00	0,00	0,00%
SEMPAB	2360501351069	Reforma e Recuperação de Mercados e Feiras Municipais	60.000,00	318.016,57	256.610,73	20.039,05	20.039,05	80,69%
SEMINF	1545100162020	Reforma e Revitalização de Logradouros Públicos	4.857.000,00	478.615,25	337.996,37	7.480,19	7.480,19	70,62%
SEMED	1236500662079	Ref. de Centros Municipais de Educação Infantil - CMEIS	1.000.000,00	71.719,63	0,00	0,00	0,00	0,00%
SEMINF	1545100091006	Requal. Ampliação do Pavimento do Sistema Viário	149.116.000,00	128.854.240,30	27.428.446,25	27.428.446,25	27.415.887,14	21,29%
Reserva de Contingência	9999999999000	Reserva de Contingência para Riscos Fiscais Imprevistos	62.376.000,00	18.130,59	0,00	0,00	0,00	0,00%
Reserva de Contingência	9999999999001	Reserva de Rec. para Atendim. de Emendas Parlament.à LOA	55.960,00	55.960,00	0,00	0,00	0,00	0,00%
Fundo Previdenciário	9999999999002	Reserva do Regime Próprio de Previdência do Servidor RPPS	100.000,00	100.000,00	0,00	0,00	0,00	0,00%
SEPDEC	618200812082	Resposta à Desastres	1.578.000,00	191.720,26	16.768,00	16.768,00	16.768,00	8,75%
Unid. Execut. de Projetos	1369500161078	Revitaliz. da Marina do Davi	1.632.000,00	1.632.000,00	0,00	0,00	0,00	0,00%
Unid. Execut de Projetos	1369500162168	Revitalização da Ponta Negra	1.719.000,00	2.377.742,25	1.525.560,57	1.525.560,57	1.525.560,57	64,16%
SEMINF e UGP	1751200172026	Saneam de Igarapés de Manaus	8.533.000,00	22.128.509,89	17.765.004,41	17.742.570,51	16.971.672,60	80,28%
Rec. Superv.pela SEMEF	451201421080	Saneamento e Conserv. Sistema Pluvial de Igarapés de Manaus	24.260.000,00	1.260.000,00	0,00	0,00	0,00	0,00%
Fundo Municipal de Assistência Social	842201152159	Serv. Acolhimento Instit. para Crianças e Adolescentes	502.000,00	595.690,12	504.596,14	440.357,85	431.054,53	84,71%
Fundo Municipal de Assistência Social	842201152158	Serv. Acolhimento Instit. para Indivíduos em Situação de Rua	670.000,00	825.142,55	597.098,46	456.341,68	432.417,81	72,36%
Fundo Municipal de Assistência Social	842200492242	Serviço de Convivência e Fortalecimento de Vínculos	2.505.000,00	963.348,83	239.535,62	85.068,84	1.276,04	24,86%
SEMASC	842200602071	Serv. Prot. Viol. Direitos Sit. de Calamid. Púb. emergenciais	343.000,00	11.696,28	11.664,60	0,00	0,00	99,73%
Fundo Municipal de Assistência Social	842201162228	Serv. Prot. e Atend. Espec. à Famílias e Indivíduos - PAEFI	155.000,00	197.527,00	58.816,30	12.657,16	4.531,44	29,78%
Fundo Municipal de Assistência Social	842200492243	Serviço de Proteção e Atend. Integral à Família - PAIF	2.592.000,00	2.946.360,74	2.485.060,86	2.341.434,33	2.265.100,61	84,34%
Fundo Municipal de Assistência Social	842201162165	Serv. de Prot. Social à Adolescente em Meio Aberto	36.000,00	0,00	0,00	0,00	0,00	0,00%
Fundo Municipal de Assistência Social	842200492244	Serv. Prot. Social no Domicílio. Pessoa com Deficiência e Idoso	685.000,00	685.000,00	0,00	0,00	0,00	0,00%
Fundo Municipal de Assistência Social	842201162229	Serv. Prot. Social Especial à Pessoa Def. Idosa e Famílias	80.000,00	0,00	0,00	0,00	0,00	0,00%
Fundo Municipal de Assistência Social	842201162163	Serviço Especializado em Abordagem Social	20.000,00	676.095,95	580.977,72	439.435,36	436.871,78	85,93%
Fundo Municipal de Assistência Social	842201162230	Serviço Especializado para Pessoas em Situação de Rua	80.000,00	0,00	0,00	0,00	0,00	0,00%
Recursos Superv. pela SEMAD	1236100512130	Serv.e Utilidade Pública das Escolas do Ensino Fundamental	18.000.000,00	28.120.420,57	27.633.351,87	27.633.351,87	27.633.351,87	98,27%
Recursos Superv. pela SEMAD	1236101182175	Serv. Utilidade Púb. das Unidades Adm. da Semed	5.000.000,00	8.879.139,73	8.533.303,64	8.533.303,64	8.533.303,64	96,11%
Recursos Superv. pela SEMAD	1236500662087	Serv. de Utilidade Púb. das Unidades de Educação Infantil	2.000.000,00	7.045.408,65	6.443.674,34	6.443.674,34	6.443.674,34	91,46%
EMTU	1545301272212	Sinal em P. Paradas de Ônibus	80.000,00	40.000,00	0,00	0,00	0,00	0,00%
IMTRANS	1545101271050	Sinalização Horizontal	1.702.000,00	5.565.242,53	5.180.317,89	4.552.353,33	3.507.239,96	93,08%
IMTRANS	1545101271052	Sinalização Semafórica	3.720.000,00	5.409.051,07	3.755.120,72	2.857.947,72	2.557.962,34	69,42%
IMTRANS	1545101271051	Sinalização Vertical	3.078.000,00	4.630.248,67	2.495.395,83	1.654.751,88	1.335.746,53	53,89%
MANAUSTUR	1339201262207	Sist. Municipal de Bibliotecas	2.493.000,00	0,00	0,00	0,00	0,00	0,00%
Fundo Social de Solidariedade	842200492143	Suporte ao Resgate da Situação de Vulnerabilidade Social	1.220.000,00	83.505,20	0,00	0,00	0,00	0,00%
Todas as UGS	412200112012	Suprimento de Materiais e Equip. para Manut. Funcional	9.294.871,00	6.841.419,01	4.889.310,98	4.049.809,19	3.938.923,42	71,47%
Câmara Municipal	112201222180	Suprimentos de Materiais ou Equip. Manutenção Funcional	1.400.000,00	2.935.897,28	2.410.967,12	2.320.645,57	2.106.957,57	82,12%
SEMULSP	1545200372050	Tratamento e Destinação Final dos Resíduos Sólidos	73.000.000,00	83.148.464,65	83.148.464,65	83.148.464,65	83.148.464,65	100,00%
SEMED	1236500662222	Uniforme Escolar Educ. Infantil	2.000.000,00	0,00	0,00	0,00	0,00	0,00%
SEMED	1236100512224	Unif. Escolar Ens. Fundamental	4.000.000,00	0,00	0,00	0,00	0,00	0,00%
Casa Civil	1369501292233	Valor do Patrimônio Histórico	2.746.000,00	3.818.355,93	2.483.479,58	2.483.479,58	2.483.479,58	65,04%
SEMASC	824300232027	Vigil. Socioassistencial, Monit. e Avaliação do SUAS	25.000,00	0,00	0,00	0,00	0,00	0,00%
SEMUEL	1442201401075	Virando a Página	130.000,00	0,00	0,00	0,00	0,00	0,00%
SEMUEL	2724100892099	Viver bem na Terceira Idade	513.000,00	251.247,50	220.875,29	37.007,00	37.007,00	87,91%
		<b>Total Geral</b>	<b>4.769.702.000,00</b>	<b>5.360.640.028,23</b>	<b>4.786.399.305,54</b>	<b>4.670.596.821,91</b>	<b>4.593.553.398,29</b>	<b>89,29%</b>

Fonte: RelExeorc22/AFIM/2018

O demonstrativo acima apresenta uma execução satisfatória no percentual de **89,29%** dos programas de governo, resultado, esse, da relação entre o **valor empenhado** e o **valor autorizado** no exercício financeiro em referência.



**Estado do Amazonas**  
**TRIBUNAL DE CONTAS**  
Comissão das Contas do Prefeito de Manaus

Cabe **destacar positivamente** a realização da despesa nas ações das unidades **Semed, Fundo de Saúde, Seminf e Semulsp**, com expressivos volumes de recursos empenhados, em programas extremamente indispensáveis para gestão administrativa, obras, limpeza pública e para o efetivo cumprimento dos limites constitucionais e legais, voltados para área de pessoal, educação e saúde pública, que somados atingem a importância de **R\$ 2.970.009.863,95**, representando o percentual de **62,05%** do total das despesas realizadas no exercício financeiro de 2018.

Por outro lado, **destaque negativo** para as ações que apresentam percentual **zero** de aplicação, quando se considera a relação entre o **valor empenhado com o valor autorizado** no exercício em referência, conforme demonstrativo a seguir:

DEMONSTRATIVO DAS AÇÕES DE GOVERNO PREVISTAS E NÃO EXECUTADAS NO EXERCÍCIO								
Unidades Gestoras	Func/Subfunc Prog/Ação	Ação	Dotação inicial (a)	Autorizado (b)	Empenhado (c)	Liquidado (d)	Pago (e)	Exec. f=(c/b)%
Secretaria Municipal de Trab, Emprego e Desenvolvimento	1133400021001	Apoio à Cadeia Produtiva da Reciclagem	20.000,00	17.000,00	0,00	0,00	0,00	0,00%
Unidade Executora de Abast. de Feiras e Mercados	2060601361070	Apoio ao Cooperativismo	50.000,00	20.000,00	0,00	0,00	0,00	0,00%
Fundo Municipal de Defesa do Consumidor	442200252216	Apoio aos Serviços de Proteção e Defesa dos Direitos dos Consumidores	53.000,00	53.000,00	0,00	0,00	0,00	0,00%
Fundo Municipal de Direitos Humanos	1442201072142	Apoio Técnico Financeiro à Rede de Defesa dos Direitos Humanos	22.000,00	22.000,00	0,00	0,00	0,00	0,00%
Fundo Municipal de Assist. Social	842200492241	Benefícios Eventuais	20.000,00	20.000,00	0,00	0,00	0,00	0,00%
SEMEF	412600072136	Capacitação em Tecnol. da Informação	1.100.000,00	1.056.201,12	0,00	0,00	0,00	0,00%
SEMEF	412800062016	Capacitação Técnica Fazendária	2.020.000,00	1.801.000,00	0,00	0,00	0,00	0,00%
Fundo Municipal de Fomento a Micro e Pequena Empresa	1133400352028	Concessão de Empréstimos e Financiamentos	5.485.000,00	3.485.000,00	0,00	0,00	0,00	0,00%
Secretaria Municipal de Educação	1236100511017	Construção de Escolas Indígenas	3.280.000,00	3.120.000,00	0,00	0,00	0,00	0,00%
Unidade Execut. de Água e Energia	1545201372239	Expansão da Rede de Baixa Tensão para Iluminação Pública	439.000,00	175.000,00	0,00	0,00	0,00	0,00%
Recursos Superv. pela SEMEF	445101421081	Expansão e Conservação do Sist. Viário	24.260.000,00	24.260.000,00	0,00	0,00	0,00	0,00%
FUNDEB	1236100512129	Formação Cont. Docentes e Pedagogos	3.400.000,00	1.000.000,00	0,00	0,00	0,00	0,00%
Unidade Exec. de Água e Energia	1545201372246	Iluminação Artística	444.000,00	44.000,00	0,00	0,00	0,00	0,00%
Instituto Municipal de Engenharia e Fiscalização do Trânsito	1545101271055	Implantação de Ciclovias	150.000,00	20.000,00	0,00	0,00	0,00	0,00%
Fundo de Custeio do Plano de Saúde dos Serv. Pub de Manaus	412200791064	Implantação do Ambulatório na Sede	271.000,00	85.000,00	0,00	0,00	0,00	0,00%
Unidade Executora de Projetos	1369500161077	Implant. do Parque P. Branca e Acessos	1.632.000,00	1.632.000,00	0,00	0,00	0,00	0,00%
Fundo de Custeio do Plano de Saúde dos Serv. Pub de Manaus	412200791062	Implantação do Sistema de Gestão em Saúde	700.000,00	80.000,00	0,00	0,00	0,00	0,00%
Fundação Mun. de Cultura, Tur. e Eventos	2369501032133	Implant., Revit e Manut da Infraestrutura Turística	713.000,00	181.313,12	0,00	0,00	0,00	0,00%
Recursos Superv. pela SEMEF	412601101048	Implementação de Infra. de Tecnol da Informação	22.311.000,00	16.762.613,50	0,00	0,00	0,00	0,00%
Fundo Municipal de Cultura	1339201322220	Incentivo à Produção e Difusão de Projetos Artístico Culturais	1.476.000,00	1.472.200,00	0,00	0,00	0,00	0,00%
Fundo Administrativo	927200132038	Manutenção da Manausprev Itinerante	26.000,00	26.000,00	0,00	0,00	0,00	0,00%
Instituto Municipal de Ordem Social e Planej Urbano	1545101272255	Planejamento e Integração da Mobilidade Urbana	120.000,00	50.000,00	0,00	0,00	0,00	0,00%
Fundo Municipal de Habitação	1648201412253	Promoção da Habt. de Interesse Social	1.105.000,00	1.105.000,00	0,00	0,00	0,00	0,00%
Fundo Municipal de Habitação	1545101412254	Promoção da Regularização Fundiária	30.000,00	26.000,00	0,00	0,00	0,00	0,00%
Recursos Superv. pela SEMEF	445101421083	Reforma da Sede da Proc Geral Município	3.038.000,00	3.038.000,00	0,00	0,00	0,00	0,00%
Secretaria Municipal de Educação	1236100821022	Reforma de Escolas Rurais	2.055.000,00	179.407,58	0,00	0,00	0,00	0,00%
Secretaria Municipal de Infraestrutura	1545100092018	Reforma de Obras de Arte Especiais	568.000,00	39.239,71	0,00	0,00	0,00	0,00%
Secretaria Municipal de Infraestrutura	1751200142014	Reforma de Obras de Macrodrenagem	4.938.000,00	2.486.000,00	0,00	0,00	0,00	0,00%
Fundo Municipal de Saúde	1030200931033	Reforma de Unidade de Saúde de Média Alta Complexidade	100.000,00	100.000,00	0,00	0,00	0,00	0,00%
Fundo Municipal de Saúde	1030400951067	Reforma e Ampl. da Vigilância Sanitária	200.000,00	23.000,00	0,00	0,00	0,00	0,00%
Fundo Municipal de Saúde	1030500961031	Reforma e Ampl. nas Estruturas Físicas da Vigil., Epidemiológica e Ambiental	381.000,00	381.000,00	0,00	0,00	0,00	0,00%
Secretaria Municipal de Educação	1236500662079	Reformas de Centros Mun. de Educação Infantil	1.000.000,00	71.719,63	0,00	0,00	0,00	0,00%
Unidade Executora de Projetos	1369500161078	Revitalização da Marina do Davi	1.632.000,00	1.632.000,00	0,00	0,00	0,00	0,00%
Recursos Superv. pela SEMEF	451201421080	Saneamento Conservação do Sistema Pluvial de Igarapés de Manaus	24.260.000,00	1.260.000,00	0,00	0,00	0,00	0,00%
Fundo Municipal de Assist. Social	842200492244	Serv. de Proteção Social Básica no Domicílio para Pessoa com Defic e Idoso	685.000,00	685.000,00	0,00	0,00	0,00	0,00%
Instituto Municipal de Engenharia e Fiscalização do Trânsito	1545301272212	Sinalização em Pontos de Paradas de Ônibus	80.000,00	40.000,00	0,00	0,00	0,00	0,00%
Fundo Social de Solidariedade	842200492143	Suporte ao Resgate da Sit. de Vulnerabilid. Social	1.220.000,00	83.505,20	0,00	0,00	0,00	0,00%
<b>TOTAL</b>			<b>109.284.000,00</b>	<b>66.532.199,86</b>	<b>0,00</b>	<b>0,00</b>	<b>0,00</b>	<b>0,00%</b>

Fonte: LOA e RELEXEORC22/AFIM/2018



Estado do Amazonas  
TRIBUNAL DE CONTAS  
Comissão das Contas do Prefeito de Manaus

### 3.2.4. Despesa Autorizada, Empenhada, Liquidada e Paga por Unidade Gestora

No quadro abaixo se demonstra a execução da despesa em suas respectivas unidades orçamentárias no exercício:

DEMONSTRATIVO DAS DESPESAS EXECUTADAS POR UNIDADE ORÇAMENTARIA EM 2018							
Unidade Gestora	Descrição da Unidade Gestora	Dotação Inicial	Autorizado	Empenhado	Liquidado	Pago	Execut
		(a)	(b)	(c)	(d)	(e)	f=(c/b)%
1010100001	Câmara Mun de Manaus	135.505.000,00	142.525.291,40	137.757.030,06	136.577.090,13	136.332.568,67	96,65%
1070100007	Fundo Especial da CMM	65.000,00	65.000,00	16.584,15	8.634,15	8.634,15	25,51%
11010100001	Casa Civil	58.055.000,00	58.306.826,72	67.158.795,75	67.037.444,37	66.545.199,02	115,18%
11010300001	Escritorio Representação em Brasília	257.000,00	278.021,11	265.003,42	243.810,60	243.810,60	95,32%
11010400001	Unidade Exec. Água e Energia	91.238.000,00	0,00	0,00	0,00	0,00	0,00%
11010500001	Unidade Exec. Abast Feiras e Mercado	1.720.000,00	218.014,05	197.975,00	197.975,00	197.975,00	90,81%
11070100007	Fundo Mun Habitação	1.135.000,00	1.131.000,00	0,00	0,00	0,00	0,00%
11070200007	Fundo Mun Defesa Consumidor	80.000,00	80.000,00	0,00	0,00	0,00	0,00%
11070300007	Fundo Social Solidariedade	5.697.000,00	5.060.505,20	3.532.363,50	3.234.657,34	1.917.240,52	69,80%
12010100001	Gab Vice-Prefeito	2.377.000,00	1.560.140,25	1.560.140,25	1.560.140,25	1.560.140,25	100,00%
13010100001	Procuradoria Geral do Município	78.317.000,00	92.239.799,11	86.878.570,97	86.863.259,78	86.422.603,97	94,19%
14010100001	SEMAP	36.912.000,00	37.164.047,32	36.726.061,30	36.489.425,59	35.991.227,61	98,82%
14010200001	Esc Servidor Pub Municipal	8.361.000,00	7.342.921,50	2.450.568,27	2.425.551,61	2.421.883,91	33,37%
14010300001	Recursos Sup SEMAD	51.104.000,00	61.719.620,55	114.539.350,02	114.538.030,11	114.537.821,07	185,58%
14070200007	Manausmed	50.336.000,00	71.316.000,00	69.569.886,83	69.511.553,16	69.337.634,09	97,55%
15010100001	Casa Militar	24.816.000,00	24.456.120,79	24.158.582,76	24.086.879,96	23.732.598,56	98,78%
15010200001	Sec.Exec. Prot Defesa Civil	1.913.000,00	499.392,00	223.544,12	202.133,12	202.133,12	44,76%
16010100001	SEMEF	191.420.000,00	183.548.199,86	151.913.571,40	147.624.046,56	144.797.791,47	82,76%
16010400001	Recursos Sup SEMEF	285.292.000,00	281.777.130,31	217.546.013,65	203.632.665,65	203.632.665,65	77,20%
16010500001	Controladoria Geral do Município	3.418.000,00	0,00	0,00	0,00	0,00	0,00%
18010100001	SEMED	507.831.000,00	607.018.210,92	452.789.062,17	423.390.940,76	375.005.511,11	74,59%
18010200001	FUNDEB	714.336.000,00	834.158.793,74	872.983.046,70	872.561.286,19	872.532.119,52	104,65%
18010300001	Projeto de Expansão e Melhoria Educ.	46.500.000,00	47.867.233,15	6.333.216,71	3.178.307,59	2.950.388,87	13,23%
19010100001	SEMMOM	67.955.000,00	95.771.164,08	95.811.826,73	95.791.656,86	95.727.629,87	100,04%
21010100001	SEMTAD	11.712.000,00	9.835.878,47	9.380.980,82	8.595.767,70	8.494.192,52	95,38%
21070100007	Fundo Fomento à Micro Pequ Empresa	9.077.000,00	8.077.000,00	2.567.703,37	2.543.119,06	2.498.952,91	31,79%
23070100007	Fundo Municipal de Saúde	920.617.780,00	941.335.343,29	882.522.623,69	844.393.589,67	835.681.301,12	93,75%
26010100001	SEMUEL	21.946.480,00	21.687.464,57	19.632.239,37	16.360.164,54	15.666.753,34	90,52%
27010100001	SEMINF	397.174.000,00	551.294.051,90	410.594.625,18	405.836.421,95	400.606.580,18	74,48%
27010300001	Unidade Executora Projetos	112.266.000,00	101.556.991,17	24.433.748,43	24.411.314,53	24.360.207,46	24,06%
28010100001	SEMMAS	14.817.000,00	16.723.151,50	15.043.186,91	14.576.069,92	14.258.844,58	89,95%
28070100007	Fundo Mun Desenv M. Ambiente	1.863.000,00	4.900.677,33	3.533.592,56	3.519.518,56	3.472.820,50	72,10%
37010100001	Sec da Mulher Assist Social	76.124.000,00	73.771.204,23	72.715.525,33	71.976.569,86	70.616.066,58	98,57%
37070100007	Fundo Mun Assist Social	10.235.000,00	25.574.711,87	20.162.036,71	17.029.454,76	16.408.154,46	78,84%
37070200007	Fundo Mun Dir Criança/Adolescente	1.090.780,00	2.627.180,34	1.822.180,34	1.640.536,62	1.494.536,62	69,36%
37070300007	Fundo Mun Direitos Humanos	22.000,00	22.000,00	0,00	0,00	0,00	0,00%
37070400007	Fundo Mun Apoio a Pessoa Deficiente	2.000,00	2.000,00	0,00	0,00	0,00	0,00%
37070500007	Fundo Mun Antidrogas	52.000,00	52.000,00	50.000,00	50.000,00	50.000,00	96,15%
38010100001	SEMULSP	292.423.000,00	352.012.015,72	351.120.506,21	350.713.073,10	350.226.870,30	99,75%
40010100001	Sec Mun Parcerias e Proj Estrategicos	1.689.000,00	101.577.964,49	82.662.074,32	82.636.290,04	82.483.021,18	81,38%
41010100001	SEMPAB	0,00	4.910.775,18	4.474.447,07	4.115.886,36	3.890.923,32	91,11%
50020100002	MANAUSTRANS	77.222.000,00	96.108.780,51	83.412.016,02	78.957.582,55	76.937.845,31	86,79%
52030100003	Fundação Doutor Thomas	21.201.000,00	19.048.555,06	18.242.780,57	17.836.716,17	17.661.354,15	95,77%
52070100007	Fundo Mun Direito ao Idoso	551.000,00	1.134.652,28	288.678,83	288.678,83	288.678,83	25,44%
54020100002	SMTU	26.873.000,00	81.680.844,04	77.620.072,86	77.166.989,95	76.617.002,76	95,03%
56020100002	IMPLURB	24.493.000,00	23.569.298,61	21.812.285,15	21.599.481,55	20.864.740,77	92,55%
56070100007	Fundo Mun Desenv Urbano	2.583.000,00	8.339.297,40	0,00	0,00	0,00	0,00%
62030100003	MANAUSCULT	34.165.000,00	44.651.667,62	40.660.097,53	36.658.725,02	36.530.230,93	91,06%
62070100007	Fundo Mun de Cultura	1.579.000,00	2.024.000,00	443.961,00	443.961,00	440.408,00	21,93%
62070200007	Fundo M Preserv Pat Histe Cultural	2.000,00	2.000,00	0,00	0,00	0,00	0,00%
63070100007	Fundo Previdenciário	70.443.000,00	70.443.000,00	67.304.623,77	67.297.062,18	67.294.651,18	95,54%
63070200007	Fundo Financeiro	192.299.000,00	220.299.000,00	217.109.474,16	217.107.848,31	217.106.454,98	98,55%
63070300007	Fundo Administrativo	20.108.000,00	20.108.000,00	14.935.338,84	14.247.598,16	14.066.316,54	74,28%
70020100002	AGEMAN	0,00	3.093.000,00	1.443.312,74	1.438.912,74	1.438.912,74	46,66%
99099900009	Reserva de Contingência	62.431.960,00	74.090,59	0,00	0,00	0,00	0,00%
	<b>Total Geral</b>	<b>4.769.702.000,00</b>	<b>5.360.640.028,23</b>	<b>4.786.399.305,54</b>	<b>4.670.596.821,91</b>	<b>4.593.553.398,29</b>	<b>89,29%</b>

Fonte: RelExeorc09 - AFIM



Estado do Amazonas  
TRIBUNAL DE CONTAS  
Comissão das Contas do Prefeito de Manaus

### 3.2.5. Despesa Autorizada, Empenhada, Liquidada e Paga alocada por Função

Segue abaixo a execução das despesas autorizadas e realizadas, bem como o percentual de aplicação por Função de Governo:

DEMONSTRATIVO DAS DESPESAS EXECUTADAS POR FUNÇÃO DE GOVERNO								
Função	Descrição da Função	Dotação Inicial	Autorizado	Empenhado	Liquidado	Pago	A pagar	Exec por Função
		(a)	(b)	(c)	(d)	(e)	(f)	g = (c/b)
1	Legislativa	135.570.000,00	142.590.291,40	137.773.614,21	136.585.724,28	136.341.202,82	244.521,46	96,62%
3	Essencial à Justiça	30.387.000,00	30.484.800,00	30.246.823,79	30.244.068,15	29.824.044,90	420.023,25	99,22%
4	Administração	564.490.871,00	600.966.272,14	493.741.511,42	475.007.420,66	470.885.359,04	4.122.061,62	82,16%
5	Defesa Nacional	102.000,00	46.000,00	2.944,00	-	-	-	6,40%
6	Segurança Pública	26.627.000,00	24.909.512,79	24.379.182,88	24.289.013,08	23.934.731,68	354.281,40	97,87%
8	Assistência Social	114.183.780,00	126.716.099,38	116.940.820,53	112.287.362,20	108.675.793,22	3.611.568,98	92,29%
9	Previdência Social	280.245.000,00	308.405.000,00	298.105.836,46	297.399.801,72	297.366.935,53	32.866,19	96,66%
10	Saúde	920.617.780,00	941.335.343,29	885.894.562,43	847.765.528,41	839.053.239,86	8.712.288,55	94,11%
11	Trabalho	18.915.189,00	15.005.878,47	9.410.996,19	8.941.198,76	8.794.816,63	146.382,13	62,72%
12	Educação	1.274.481.940,00	1.494.262.648,25	1.383.993.943,92	1.351.018.534,55	1.302.376.019,51	48.642.515,04	92,62%
13	Cultura	41.643.000,00	55.866.299,95	45.720.094,96	41.734.412,45	41.602.365,36	132.047,09	81,84%
14	Direitos da Cidadania	1.066.000,00	693.856,31	661.816,91	490.386,54	490.386,54	-	95,38%
15	Urbanismo	882.851.000,00	1.152.089.594,98	964.723.557,63	954.977.295,44	946.666.514,42	8.310.781,02	83,74%
16	Habitação	1.105.000,00	1.105.000,00	-	-	-	-	0,00%
17	Saneamento	141.593.000,00	107.136.756,85	43.499.969,99	42.828.644,97	41.992.585,42	836.059,55	40,60%
18	Gestão Ambiental	16.680.000,00	21.623.828,83	18.528.784,52	18.138.106,09	17.774.182,69	363.923,40	85,69%
20	Agricultura	110.000,00	21.000,00	-	-	-	-	0,00%
23	Comércio e Serviços	5.432.000,00	8.369.255,08	7.330.981,39	6.616.730,68	6.391.767,64	224.963,04	87,59%
26	Transporte	400.000,00	13.110.533,22	13.110.483,24	13.110.483,24	13.110.483,24	-	100,00%
27	Desporto e Lazer	21.096.480,00	21.134.467,13	19.265.276,24	16.106.561,41	15.413.150,21	693.411,20	91,16%
28	Encargos Especiais	229.573.000,00	294.593.499,57	293.068.104,83	293.055.549,28	292.859.819,58	195.729,70	99,48%
99	Reserva de Contingência	62.531.960,00	174.090,59	-	-	-	-	0,00%
	<b>Total Geral</b>	<b>4.769.702.000,00</b>	<b>5.360.640.028,23</b>	<b>4.786.399.305,54</b>	<b>4.670.596.821,91</b>	<b>4.593.553.398,29</b>	<b>77.043.423,62</b>	<b>89,29%</b>

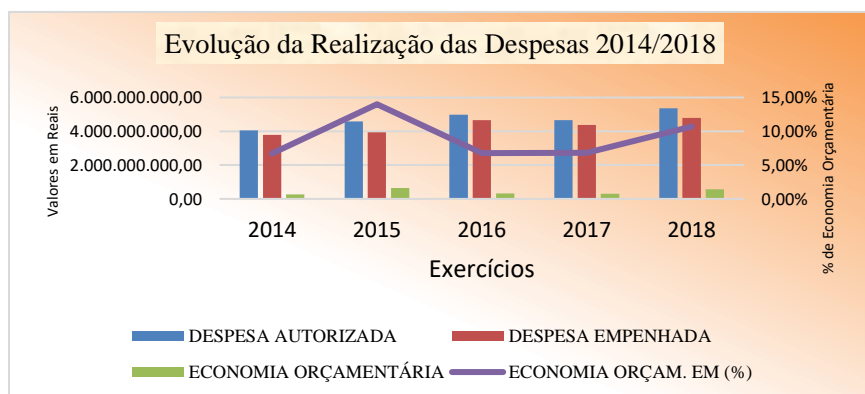
Fonte: RelExeorc16 - AFIM/2018

Comparando a Despesa Orçamentária realizada no total de **R\$ 4.786.399.305,54**, em relação à autorizada no valor de **R\$ 5.360.640.028,23**, observou-se uma economia orçamentária da ordem de **R\$ 574.240.722,69** no exercício financeiro de 2018.

Salienta-se que se faz necessário mais investimentos na função Saneamento, pois foram investidos dos Créditos Autorizados, somente **40,60%**, conforme se demonstrou no quadro acima.

No quadro e gráfico seguintes, verificamos a evolução da execução da despesa nos últimos 05 (cinco) exercícios, considerando a despesa autorizada e a efetivamente empenhada:

EVOLUÇÃO DA EXECUÇÃO DAS DESPESAS NO PERÍODO DE 2014/2018				
EXERCÍCIO	DESPESA AUTORIZADA	DESPESA EMPENHADA	ECONOMIA ORÇAMENTÁRIA	ECONOMIA ORÇAM. EM (%)
2014	4.058.639.000,00	3.785.748.045,25	272.890.954,75	6,72%
2015	4.590.729.581,36	3.948.106.088,97	642.623.492,39	14,00%
2016	4.971.088.166,63	4.656.466.363,48	314.621.803,15	6,76%
2017	4.664.305.796,47	4.366.978.283,62	297.327.512,85	6,80%
2018	5.360.640.028,23	4.786.399.305,54	574.240.722,69	10,71%





Estado do Amazonas  
TRIBUNAL DE CONTAS  
Comissão das Contas do Prefeito de Manaus

### 3.2.6. Investimentos

Os investimentos em obras, instalações, equipamentos e serviços atingiram o montante de **R\$ 430.798.475,89**, o que representa **8,66%** da Receita Líquida Arrecadada do exercício, conforme se demonstra nas informações abaixo:

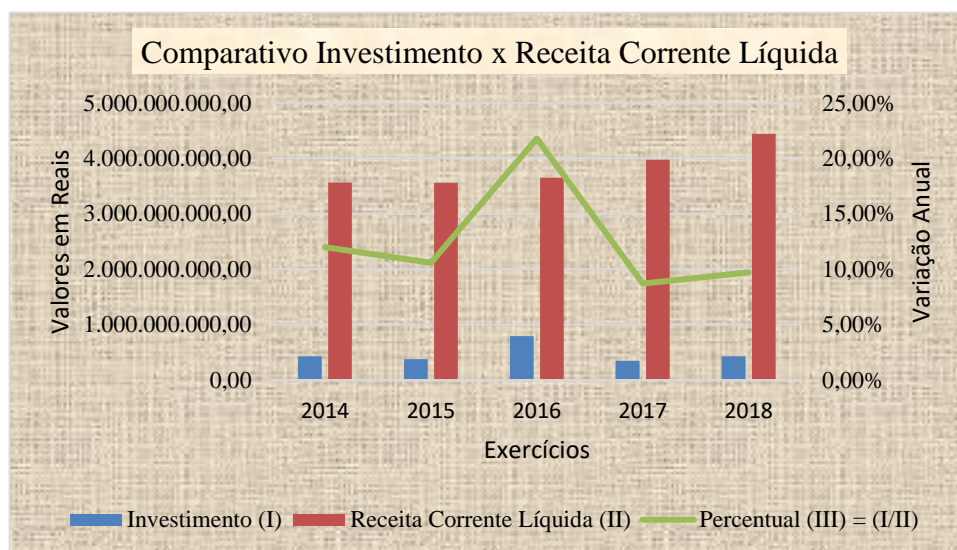
COMPARATIVO ENTRE OS INVESTIMENTOS E A RECEITA LÍQUIDA ARRECADADA - 2018	
DISCRIMINAÇÃO	VALOR EM R\$
Receita Líquida Arrecadada (I)	4.975.605.027,59
Investimentos (II)	430.798.475,89
<b>Percentual (III) = (II) / (I)</b>	<b>8,66%</b>

Fonte: Anexo 10 RelExeorc01 - AFIM / 2018

O Quadro a seguir demonstra o comparativo entre recursos aplicados em investimentos e a Receita Corrente Líquida nos últimos exercícios:

COMPARATIVO ENTRE INVESTIMENTOS E RECEITA CORRENTE LÍQUIDA - 2014/2018					
DESPESA	2014	2015	2016	2017	2018
Investimento (I)	427.108.656,43	375.612.567,68	795.084.981,12	345.858.517,94	430.798.475,89
Receita Corrente Líquida (II)	3.566.047.961,68	3.558.139.714,96	3.650.764.129,37	3.974.529.822,00	4.440.830.115,48
<b>Percentual (III) = (I/II)</b>	<b>11,98%</b>	<b>10,56%</b>	<b>21,78%</b>	<b>8,70%</b>	<b>9,70%</b>

Fonte: Anexo 11 – AFIM; RGF 3º Quadrimestre de 2018



Diante das informações retromencionadas, notou-se um aumento nos investimentos, em torno 80 milhões de reais em conjunto com o aumento da Receita Corrente Líquida em torno de 500 milhões de reais, entre 2017 e 2018.

No quadro seguinte, registra-se a Execução Orçamentária quanto a Investimentos no decorrer do exercício financeiro de 2018, destaque para a conta Outros Serviços de Terceiros - Pessoa Jurídica com recursos empenhados na ordem de **R\$ 189.082.332,80**, correspondente a **43,89%** dos recursos empenhados, conforme demonstrativo seguinte:





**Estado do Amazonas**  
**TRIBUNAL DE CONTAS**  
Comissão das Contas do Prefeito de Manaus

<b>Demonstrativo dos Investimentos por Natureza de Despesa</b>						
<b>Ações</b>	<b>Nat Despesa</b>	<b>Dotação inicial</b>	<b>Autorizado</b>	<b>Empenhado</b>	<b>Liquidado</b>	<b>Pago</b>
Despesas de Exercícios Anteriores	442092	-	508.276,74	508.276,74	508.276,74	508.276,74
Indenizações e Restituições	442093	-	10.209.035,75	9.880.052,91	9.880.052,91	9.880.052,91
Subvenções Sociais	445043	-	745.000,00	717.349,06	636.600,26	236.712,33
Equipamentos e Material Permanente	445052	-	303.787,08	303.787,08	231.297,58	123.297,58
Revitalização da Ponta Negra	448093	-	711.912,72	711.912,72	711.912,72	711.912,72
Material de Consumo	449030	70.756.000,00	49.652.898,73	46.936.905,26	42.796.367,47	42.782.312,90
Serviços de Consultoria	449035	2.100.000,00	4.507.025,67	450.462,54	200.462,54	16.037,00
Outros Serv. de Terceiro Pessoa Juridica	449039	187.468.560,00	301.350.153,12	189.082.332,80	187.593.015,58	183.613.419,08
Aquisição de Software	449040	-	7.186.746,31	4.028.087,91	2.306.987,95	1.848.545,25
Obras e Instalações	449051	348.513.700,00	305.643.975,11	63.381.561,30	55.639.338,77	54.261.851,53
Equipamentos e Material Permanente	449052	79.522.971,00	84.899.397,26	26.680.126,32	8.068.019,98	7.532.757,62
Aquisição de Imóveis	449061	6.509.000,00	5.186.173,58	92.285,03	92.285,03	74.558,83
Despesas de Exercícios Anteriores	449092	-	66.390.619,50	66.222.256,13	66.116.489,82	66.116.489,82
Indenizações e Restituições	449093	29.300.000,00	22.818.012,87	20.303.080,09	20.303.080,09	20.251.973,02
Inversões Financeiras/ Contratos PPP	456783	-	111.798,00	-	-	-
Inversões Financeiras/Aquisição de Títulos Repres de Capital já integralizado	459064	57.000,00	-	-	-	-
Inversões Financeiras/ Constituição ou Aumento de Capital de Empresas	459065	57.000,00	-	-	-	-
Inversões Financeiras/ Concessão de Empréstimos e Financiamentos	459066	5.464.000,00	3.464.000,00	-	-	-
Inversões Financeiras / Garantias - FUNGEP	459084	-	1.500.000,00	1.500.000,00	1.500.000,00	1.500.000,00
<b>Total Geral</b>		<b>729.748.231,00</b>	<b>865.188.812,44</b>	<b>430.798.475,89</b>	<b>396.584.187,44</b>	<b>389.458.197,33</b>

Fonte: RELEXEORC - 31/12/2018/AFIM

Diante dos números apresentados e considerando a relação entre o valor empenhado e o valor dos créditos autorizados, observou-se que foi aplicado, em Investimentos e Inversões Financeiras, o percentual de **49,79%**.

### 3.2.7. Repasses ao Poder Legislativo

No exercício financeiro de 2018, o Poder Executivo do Município de Manaus repassou para a Câmara Municipal de Manaus recursos no montante de **R\$ 138.355.684,36**, em cumprimento aos preceitos constitucionais expressos no art. 29-A, incisos IV, da Constituição Federal, assim como efetuou os repasses do duodécimo até o dia 20 de cada mês em atenção ao § 2º do inciso II, do referido artigo, conforme demonstrativo:

<b>DEMONSTRATIVO DOS DUODÉCIMOS REPASSADOS À CÂMARA MUNICIPAL - EXERCÍCIO 2018</b>				
<b>Data</b>	<b>Ordem Bancária</b>	<b>Câmara (R\$)</b>	<b>Fundo de Previdência (R\$)</b>	<b>Total do Repasse (R\$)</b>
19/01/2018	2018OB00984	11.197.054,91		<b>11.292.083,00</b>
	2018OB00985		95.028,09	
20/02/2018	2018OB03371	11.196.685,15		<b>11.292.083,00</b>
	2018OB33372		95.397,85	
20/03/2018	2018OB7362	11.195.309,50		<b>11.292.083,00</b>
	2018OB7363		96.773,50	
20/04/2018	2018OB12859	11.194.935,86		<b>11.292.083,00</b>
	2018OB12860		97.147,14	
18/05/2018	2018OB18098	11.550.803,64		<b>11.648.418,55</b>
	2018OB18099		97.614,91	
20/06/2018	2018OB22742	11.550.218,85		<b>11.648.418,55</b>
	2018OB22743		98.199,70	
20/07/2018	2018OB27549	11.549.450,07		<b>11.648.418,55</b>
	2018OB27550		98.968,48	
20/08/2018	2018OB31940	11.547.491,86		<b>11.648.418,55</b>
	2018OB31941		100.926,69	
20/09/2018	2018OB36343	11.547.197,79		<b>11.648.418,55</b>
	2018OB36344		101.220,76	
19/10/2018	2018OB41013	11.546.328,80		<b>11.648.418,55</b>
	2018OB41015		102.089,75	
19/11/2018	2018OB44803	11.545.945,00		<b>11.648.418,55</b>
	2018OB44804		102.473,55	
17/12/2018	2018OB50321	11.545.104,22		<b>11.648.422,51</b>
	2018OB50322		103.318,29	
<b>TOTAL GERAL DE REPASSE</b>		<b>137.166.525,65</b>	<b>1.189.158,71</b>	<b>138.355.684,36</b>

Relação de Ordens Bancárias - Exercício de 2018 - Emitido em 02/03/2019



**Estado do Amazonas**  
**TRIBUNAL DE CONTAS**  
Comissão das Contas do Prefeito de Manaus

### 3.2.8. Renúncia Fiscal

A Constituição Federal, no art. 165, § 6º, estabelece que o projeto de lei orçamentária será acompanhado de demonstrativo regionalizado do efeito, sobre receitas e despesas, decorrente de isenções, anistias, remissões, **subsídios e benefícios de natureza financeira, tributária e creditícia**, expressando a aplicação do princípio da transparência das contas governamentais.

Consoante a Lei Complementar nº 101/2000-LRF, em seu art. 14, §1º, estabelece que a **renúncia de receita** “compreende anistias, remissões, subsídios, crédito presumido, concessão de isenção em caráter geral, alteração de alíquota ou modificação de base de cálculo que implique redução discriminada de tributos e contribuições, e outros benefícios que correspondem a tratamento diferenciado”. Pode destinar-se a um setor comercial ou industrial, programa de governo, ou ainda, a um benefício individual (pessoa física ou jurídica)

Para fins de evidenciar a realização **de isenções, anistias, remissões, subsídios e benefícios de natureza financeira, tributária e creditícia** do governo municipal no exercício de 2018, segue Demonstrativo, conforme informação emitida por meio do **Ofício nº 0535/2018/2019-GS/SEMEF/ANEXO III** da Secretaria Municipal de Finanças do Município de Manaus:

<b>Demonstrativo de Isenção, Anistias, Remissões, Subsídios e Benefícios de Natureza Financeira, Tributária e Creditícia</b>			
<b>Item</b>	<b>RENÚNCIA DE RECEITA / ISSQN-Imposto Sobre Serviço de Qualquer Natureza</b>	<b>Valor Previsto</b>	<b>Valor Real</b>
01	Lei nº 1.441/2010: Isenção do ISSQN p/Serv. Constr. civil do Prog. “Minha Casa, Minha Vida”.	1.500.000	1.000.122
02	Lei nº 1.734/2013: Isenção Bolsa Idiomas.	400.000	-
03	Lei nº 1.932/2014: Isenção do ISSQN que concede isenção de tributos à instituição de Ensino Superior – IES Integrada de Programa Bolsa Universidade - PBU.	12.000.000	5.776.790
04	Lei nº 1.934/2014: Isenção do Bolsa Pós-Graduação.	500.000	70.113
05	Lei 2084/2015: Isenção da Educação	850.000	-
06	PPI (Programa de Parcelamento Incentivado) 2018	-	3.368.857
07	Lei n. 2.226/2017: REFIS	4.000.000	929.653
<b>TOTAL</b>		<b>19.250.000</b>	<b>11.145.535</b>

<b>Item</b>	<b>RENÚNCIA DA RECEITA DO IPTU</b>	<b>Valor Previsto</b>	<b>Valor Real</b>
01	Lei nº 1.932/2014: Concede isenção de tributos municipais à instituição de Ensino Superior - IES Integrada de Programa Bolsa Universidade - PBU.	2.000.000	-
02	Lei nº 012/1990: Ficam isentas do pagamento do IPTU, as pessoas passíveis de obrigação tributária que provem possuir um único imóvel e nele residam, desde que, outro não possuam o cônjuge, filho menor ou maior inválido e, a renda familiar não seja superior a 03 (três) salários mínimos.	200.000	298.071
03	Lei nº 030/1990: Concede Remissão de Créditos Trib. nas Hipóteses de Calam Púb e Notória Pobreza do Contribuinte.	500.000	369.031
04	Lei nº 1.090/2006: Abatimento de IPTU com créditos de ISS gerados pela NFS-e.	3.000.000	664.069
05	Lei nº 1.628/2011: É isento do IPTU o imóvel qualificado com habitação econômica.	2.700.000	2.727.132
06	Lei nº 1.628/2011: Isenção do IPTU os imóveis pertencentes aos portadores de doenças crônicas terminais, que possam um único imóvel e nele residam.	20.000	92.041
07	Lei n. 1.090 de 29/12/2006: Crédito Presumido	2.550.000	-
08	Lei n. 2.084/2015: Isenção da Educação	1.100.000	-
09	PPI (Programa de Parcelamento Incentivado) 2018	-	10.475.921
10	Lei n. 2.226/2017: REFIS	8.000.000	3.048.090
<b>TOTAL</b>		<b>20.070.000</b>	<b>17.674.355</b>
<b>TOTAL GERAL</b>		<b>39.320.000</b>	<b>28.819.890</b>

Analisando o quadro anterior pode-se perceber que a isenção por meio da Lei 1932/2014 que concede isenção a tributos à Instituições de Ensino e a Lei nº 1628/2011 que isenta IPTU à Imóveis qualificados como habitação econômica de bolsa universidades eram duas modalidades de isenção de vanguarda, porém neste exercício foi implementado o chamado PPI (Programa de Parcelamento Incentivado) que obteve destaque com participação de mais de 40% do valor total real das renúncias. Este Programa foi regulamentado pela Lei nº 2.359, de 31 de outubro de 2018.

Para compensar as renúncias de receitas já aprovadas pela legislação vigente e que já impactam a arrecadação do Município, a Prefeitura adotará as medidas de aperfeiçoamento da arrecadação dos tributos municipais, contidas na Lei Orçamentária Anual do exercício de 2018 (Lei nº 2.293, de 03/01/2018- LOA, fls. 09/10) publicada no DOM - Diário Oficial do Município de Manaus, edição nº 4276, expressando assim a aplicação do princípio da transparência das contas governamentais estabelecido no art. 165, § 6º, da Constituição Federal e no art. 5º, inciso II, da Lei Complementar nº 101/2000/LRF.



## 4. DEMONSTRAÇÕES CONTÁBEIS

### LEI FEDERAL Nº 4.320, DE 17/03/1964

**“Art. 101.** Os resultados gerais do exercício serão demonstrados no Balanço Orçamentário, no Balanço Financeiro, no Balanço Patrimonial, na Demonstração das Variações Patrimoniais, segundo os Anexos 12, 13, 14, e 15 e os quadros demonstrativos constantes dos Anexos 1, 6, 7, 8, 9, 10, 11, 16 e 17.”

A Contabilidade Aplicada ao Setor Público (CASP) tem como objetivo fornecer aos seus usuários informações sobre os resultados alcançados e outros dados de natureza orçamentária, econômica, patrimonial e financeira das entidades do setor público, em apoio ao processo de tomada de decisão, à adequada prestação de contas, à transparência da gestão fiscal e à instrumentalização do controle social.

Conforme o art. 113 da Lei nº 4.320/1964, dentre outras atribuições, compete ao Conselho Técnico de Economia e Finanças a atualização dos anexos que contemplam a referida Lei. Com a extinção deste Conselho, tais funções são exercidas, na atualidade, pela Secretaria do Tesouro Nacional (STN), devido a sua competência estabelecida pela Lei Complementar nº 101/2000-LRF de consolidação das contas públicas, nacional e por esfera de governo, bem como a competência estabelecida pela Lei nº 10.180/2001 do órgão central do Sistema de Contabilidade e de Administração Financeira Federal.

As Demonstrações Contábeis Aplicadas ao Setor Público (DCASP) são compostas pelas demonstrações enumeradas pela Lei nº 4.320/1964, pelas demonstrações exigidas pela NBC T 16. 6 - Demonstrações Contábeis e pelas demonstrações exigidas pela Lei Complementar nº 101/2000, as quais são:

- a. Balanço Orçamentário;
- b. Balanço Financeiro;
- c. Balanço Patrimonial;
- d. Demonstração das Variações Patrimoniais;
- e. Demonstração dos Fluxos de Caixa (DFC); e
- f. Demonstração das Mutações do Patrimônio Líquido (DMPL).

As estruturas das demonstrações contábeis contidas nos anexos da Lei nº 4.320/1964 foram atualizadas pela Portaria STN nº 438/2012, em consonância com os novos padrões da Contabilidade Aplicada ao Setor Público (CASP). Em função da atualização dos anexos da Lei nº 4.320/1964, somente os demonstrativos enumerados no parágrafo anterior serão exigidos para fins de apresentação das demonstrações contábeis nos termos deste Manual.

A Parte V - Demonstrações Contábeis Aplicadas ao Setor Público (DCASP) do Manual de Contabilidade Aplicada ao Setor Público (MCASP) tem como objetivo padronizar a estrutura e as definições dos elementos que compõem as DCASP. Tais padrões devem ser observados pela União, Estados, Distrito Federal e Municípios, permitindo a evidenciação, a análise e a consolidação das contas públicas em âmbito nacional, em consonância com o Plano de Contas Aplicado ao Setor Público (PCASP).

Este Manual observa a Lei nº 4.320/1964, a Lei Complementar nº 101/2000 - Lei de Responsabilidade Fiscal (LRF), e as Normas Brasileiras de Contabilidade Aplicadas ao Setor Público (NBCT 16) editadas pelo Conselho Federal de Contabilidade (CFC).





**Estado do Amazonas**  
**TRIBUNAL DE CONTAS**  
Comissão das Contas do Prefeito de Manaus

Os Demonstrativos Contábeis, segundo as Normas Brasileiras de Contabilidade, devem ser extraídos dos livros, registros e documentos que compõem o sistema contábil, guardando observância aos princípios fundamentais da contabilidade e, ainda, propiciando o suficiente entendimento do que cumpre demonstrar. Consistem em fornecer informações úteis para ampla variedade de usuários sobre a posição patrimonial e financeira, o resultado e o fluxo financeiro de determinada entidade.

As demonstrações contábeis visam, ainda, demonstrar os resultados do gerenciamento dos recursos confiados à Administração e auxiliar na estimativa dos resultados e dos fluxos financeiros futuros.

#### 4.1. Balanço Orçamentário

**LEI FEDERAL Nº 4.320, DE 17/03/1964**

**“Art. 102.** O Balanço Orçamentário demonstrará as receitas e despesas previstas em confronto com as realizadas”

O Balanço Orçamentário, nos termos do art. 102 da Lei nº 4.320/64, tem por objetivo demonstrar a execução orçamentária no exercício; a receita prevista em relação a realizada, bem como a despesa fixada e sua execução; e ainda determinar o equilíbrio orçamentário.

Essa demonstração evidenciará as receitas detalhadas por categoria econômica e origem, especificando a previsão inicial, a previsão atualizada para o exercício, a receita realizada e o saldo, que corresponde ao excesso ou déficit de arrecadação. Indicará, também, as despesas por categoria econômica e grupo de natureza da despesa, discriminando a dotação inicial, a dotação atualizada para o exercício, as despesas empenhadas, as despesas liquidadas, as despesas pagas e o saldo da dotação.

<b>Balanço Orçamentário - Exercício de 2018</b>				
<b>Receitas Orçamentárias</b>	<b>Previsão inicial (a)</b>	<b>Previsão Atualizada (b)</b>	<b>Receitas Realizadas (c)</b>	<b>Saldo (d) = (c-b)</b>
Receitas Correntes (I)	4.133.287.000,00	4.487.966.731,90	4.555.935.572,31	67.968.840,41
Receita Tributária	1.156.925.000,00	1.156.925.000,00	1.195.514.191,67	38.589.191,67
Receita de Contribuições	267.131.000,00	276.131.000,00	279.454.633,08	3.323.633,08
Receita Patrimonial	66.982.000,00	168.292.000,00	149.329.137,12	-18.962.862,88
Receita Agropecuária	0,00	0,00	0,00	0,00
Receita Industrial	0,00	0,00	0,00	0,00
Receita de Serviços	21.284.000,00	21.284.000,00	5.655.090,65	-15.628.909,35
Transferências Correntes	2.550.388.000,00	2.792.174.731,90	2.844.318.404,03	52.143.672,13
Outras Receitas Correntes	70.577.000,00	73.160.000,00	81.664.115,76	8.504.115,76
Receitas de Capital (II)	452.958.000,00	455.494.737,38	222.053.977,05	-233.440.760,33
Operações de Crédito	298.722.000,00	301.258.737,38	185.128.353,05	-116.130.384,33
Alienação de Bens	318.000,00	318.000,00	139.822,81	-178.177,19
Amortização de Empréstimos	110.000,00	110.000,00	122.712,39	12.712,39
Transferências de Capital	153.808.000,00	153.808.000,00	36.663.088,80	-117.144.911,20
Outras Receitas de Capital	0,00	0,00	0,00	0,00
Recursos Arrecadados em Exercícios Anteriores (III)	0,00	0,00	0,00	0,00
Receitas Correntes - Intra-Orçamentárias (IV)	183.457.000,00	203.057.000,00	197.615.478,23	-5.441.521,77
Receitas de Contribuições - Intra-Orçamentárias	183.457.000,00	203.057.000,00	197.615.478,23	-5.441.521,77
Outras Receitas Correntes - Intra-Orçamentárias	0,00	0,00	0,00	0,00
Receitas de Capital - Intra-Orçamentárias (V)	0,00	0,00	0,00	0,00
Transferências de Capital - Intra-Orçamentárias	0,00	0,00	0,00	0,00
Outras Receitas de Capital - Intra-Orçamentárias	0,00	0,00	0,00	0,00
<b>SUBTOTAL DAS RECEITAS (VI) = (I + II + III + IV + V)</b>	<b>4.769.702.000,00</b>	<b>5.146.518.469,28</b>	<b>4.975.605.027,59</b>	<b>-170.913.441,69</b>
Operações de Crédito/Refinanciamento (VII)	0,00	0,00	0,00	0,00
Operações de Crédito Internas	0,00	0,00	0,00	0,00
Mobiliária	0,00	0,00	0,00	0,00
Contratual	0,00	0,00	0,00	0,00
Operações de Crédito Externas	0,00	0,00	0,00	0,00
Contratual	0,00	0,00	0,00	0,00
<b>SUBTOTAL COM REFINANCIAMENTO (VIII) = (VI + VII)</b>	<b>4.769.702.000,00</b>	<b>5.146.518.469,28</b>	<b>4.975.605.027,59</b>	<b>-170.913.441,69</b>
<b>DÉFICIT (IX) = ((XV das Despesas) - VIII)</b>	<b>0,00</b>	<b>0,00</b>	<b>0,00</b>	<b>0,00</b>
<b>TOTAL (X) = (VIII + IX)</b>	<b>4.769.702.000,00</b>	<b>5.146.518.469,28</b>	<b>4.975.605.027,59</b>	<b>-170.913.441,69</b>
<b>SALDOS DE EXERCÍCIOS ANTERIORES (Utilizados P/ Créditos Adicionais) (XI)</b>	<b>0,00</b>	<b>214.121.558,95</b>	<b>203.157.007,39</b>	<b>-10.964.551,56</b>



**Estado do Amazonas**  
**TRIBUNAL DE CONTAS**  
 Comissão das Contas do Prefeito de Manaus

Despesas Orçamentárias	Dotação Inicial (e)	Dotação Atualizada (f)	Despesas Empenhadas (g)	Despesas Liquidadas (h)	Despesas Pagas (i)	Saldo Da Dotação (j) = (f-g)
Despesas Correntes (XII)	3.869.955.809,00	4.403.784.530,92	4.264.110.369,44	4.182.522.174,26	4.112.604.740,75	139.674.161,48
Pessoal e Encargos Sociais	2.333.966.000,00	2.404.302.117,03	2.364.880.646,55	2.360.187.876,79	2.352.324.398,81	39.421.470,48
Juros e Encargos da Dívida	40.855.000,00	58.015.489,77	57.847.861,85	57.847.861,85	57.847.861,85	167.627,92
Outras Despesas Correntes	1.495.134.809,00	1.941.466.924,12	1.841.381.861,04	1.764.486.435,62	1.702.432.480,09	100.085.063,08
Despesas de Capital (XIII)	837.214.231,00	956.681.406,72	522.288.936,10	488.074.647,65	480.948.657,54	434.392.470,62
Investimentos	724.170.231,00	860.113.014,44	429.298.475,89	395.084.187,44	387.958.197,33	430.814.538,55
Inversões Financeiras	5.578.000,00	5.075.798,00	1.500.000,00	1.500.000,00	1.500.000,00	3.575.798,00
Amortização da Dívida	107.466.000,00	91.492.594,28	91.490.460,21	91.490.460,21	91.490.460,21	2.134,07
Reserva de Contingência (XIV)	62.531.960,00	174.090,59	0,00	0,00	0,00	174.090,59
<b>SUBTOTAL DAS DESPESAS (XV) = (XII+XIII+XIV)</b>	<b>4.769.702.000,00</b>	<b>5.360.640.028,23</b>	<b>4.786.399.305,54</b>	<b>4.670.596.821,91</b>	<b>4.593.553.398,29</b>	<b>574.240.722,69</b>
SUPERÁVIT (XVI) = (VIII - (XV das Despesas))	0,00	0,00	189.205.722,05	0,00	0,00	-189.205.722,05
<b>TOTAL (XVII) = (XV+XVI)</b>	<b>4.769.702.000,00</b>	<b>5.360.640.028,23</b>	<b>4.975.605.027,59</b>	<b>4.670.596.821,91</b>	<b>4.593.553.398,29</b>	<b>385.035.000,64</b>

ANEXO 1 - QUADRO DA EXECUÇÃO DOS RESTOS A PAGAR NÃO PROCESSADOS						
Restos a Pagar Não Processados	Inscritos		Liquidados (c)	Pagos (d)	Cancelados (e)	Saldo (f) = (a+b-d-e)
	Em Exercícios Anteriores (a)	Em 31/12/2017 (b)				
Despesas Correntes	5.442.986,84	76.563.856,47	60.998.901,09	60.844.371,53	16.205.379,58	4.957.092,20
Pessoal e Encargos Sociais	26.425,40	1.156.983,61	1.105.449,76	1.105.449,76	51.533,85	26.425,40
Outras Despesas Correntes	5.416.561,44	75.406.872,86	59.893.451,33	59.738.921,77	16.153.845,73	4.930.666,80
Despesas de Capital	1.619.400,08	23.968.131,32	22.617.235,52	22.616.036,70	1.994.258,16	977.236,54
Investimentos	1.619.400,08	23.963.131,32	22.617.235,52	22.616.036,70	1.989.258,16	977.236,54
Inversões Financeiras	0,00	5.000,00	0,00	0,00	5.000,00	0,00
<b>TOTAL</b>	<b>7.062.386,92</b>	<b>100.531.987,79</b>	<b>83.616.136,61</b>	<b>83.460.408,23</b>	<b>18.199.637,74</b>	<b>5.934.328,74</b>

ANEXO 2 - QUADRO DA EXECUÇÃO DOS RESTOS A PAGAR PROCESSADOS E NÃO PROCESSADOS LIQUIDADOS					
RESTOS A PAGAR PROCESSADOS E NÃO PROCESSADOS LIQUIDADOS	Inscritos		PAGOS (c)	CANCELADOS (d)	SALDO (e) = (a+b-c-d)
	Em Exercícios Anteriores (a)	Em 31/12/2017 (b)			
Despesas Correntes	32.996.211,55	88.924.689,88	95.032.928,44	25.862.425,93	1.025.547,06
Pessoal e Encargos Sociais	893.495,11	8.316.042,73	8.507.012,91	600.122,26	102.402,67
Outras Despesas Correntes	32.102.716,44	80.608.647,15	86.525.915,53	25.262.303,67	923.144,39
Despesas de Capital	16.769.399,47	45.506.839,15	54.205.114,71	6.816.215,81	1.254.908,10
Investimentos	16.769.399,47	45.394.139,15	54.200.214,71	6.708.415,81	1.254.908,10
Inversões Financeiras	0,00	112.700,00	4.900,00	107.800,00	0,00
<b>TOTAL</b>	<b>49.765.611,02</b>	<b>134.431.529,03</b>	<b>149.238.043,15</b>	<b>32.678.641,74</b>	<b>2.280.455,16</b>

Fonte: AFIM/Balanco Orçamentário de 2018

É importante destacar que em decorrência da utilização do superávit financeiro de exercícios anteriores para abertura de créditos adicionais, apurado no Balanço Patrimonial do exercício anterior, o Balanço Orçamentário apresentou uma **situação de equilíbrio entre a previsão atualizada da receita e a dotação atualizada**.

O superávit financeiro não é receita do exercício de referência, pois já o foi em exercício anterior, mas constitui disponibilidade para utilização no exercício de referência. Por outro lado, as despesas executadas à conta do superávit financeiro são despesas do exercício de referência, por força legal, visto que não foram empenhadas no exercício anterior. Tanto o superávit financeiro utilizado quanto a reabertura de créditos adicionais estão detalhados no campo Saldo de Exercícios Anteriores, do Balanço Orçamentário.

Dessa forma, no momento inicial da execução orçamentária tem-se, em geral, o equilíbrio entre receita prevista e despesa fixada. No entanto, iniciada a execução do orçamento, quando há superávit financeiro de exercícios anteriores, tem-se um recurso disponível para abertura de créditos para as despesas não fixadas ou não totalmente contempladas pela lei orçamentária.

Com isso, o equilíbrio entre receita prevista e despesa fixada no Balanço Orçamentário pode ser verificado (sem influenciar o seu resultado) somando-se os valores da linha Total e da linha Saldos de Exercícios Anteriores, constantes da coluna Previsão Atualizada, e confrontando-se esse montante com o total da coluna Dotação Atualizada.



Estado do Amazonas  
TRIBUNAL DE CONTAS  
Comissão das Contas do Prefeito de Manaus

Demonstra-se, sinteticamente, os resultados orçamentários, conforme quadro abaixo:

RESULTADO DA EXECUÇÃO DA EXECUÇÃO ORÇAMENTARIA DE 2018	
<b>a) RESULTADO DA RECEITA ORÇAMENTÁRIA</b>	<b>VALOR (R\$)</b>
RECEITA REALIZADA - ARRECADADA	4.975.605.027,59
(-) RECEITA PREVISTA - ATUALIZADA	5.146.518.469,28
<b>(=) SALDO DEFICITÁRIO</b>	<b>-170.913.441,69</b>
<b>b) RESULTADO DA DESPESA ORÇAMENTARIA</b>	<b>VALOR (R\$)</b>
DESPESA AUTORIZADA	5.360.640.028,23
(-) DESPESA EMPENHADA	4.786.399.305,54
<b>(=) ECONOMIA ORÇAMENTARIA</b>	<b>574.240.722,69</b>
<b>c) RESULTADO DA PREVISÃO ORÇAMENTÁRIA</b>	<b>VALOR (R\$)</b>
RECEITA PREVISTA - ATUALIZADA	5.146.518.469,28
(-) DESPESA AUTORIZADA	5.360.640.028,23
<b>(=) SALDO DEFICITÁRIO</b>	<b>-214.121.558,95</b>
<b>d) RESULTADO DA EXECUÇÃO ORÇAMENTÁRIA</b>	<b>VALOR (R\$)</b>
RECEITA REALIZADA - ARRECADADA	4.975.605.027,59
(-) DESPESA REALIZADA - EMPENHADA	4.786.399.305,54
<b>(=) SUPERAVIT DA EXECUÇÃO ORÇAMENTARIA</b>	<b>189.205.722,05</b>

**a) Resultado da Receita Orçamentária**

Da análise do Resultado da Receita Orçamentária, verificou-se um Resultado Deficitário na ordem de **R\$ 170.913.441,69**, resultado do confronto entre a receita realizada arrecadada e receita prevista atualizada.

Resultado esse que aponta para o Governo no intuito de melhorar cada vez mais os procedimentos de arrecadação, considerando claramente os fatores externos que podem fragilizar a economia do município.

**b) Resultado da Despesa Orçamentária**

Da análise do Resultado da Despesa Orçamentária, verificou-se uma **Economia Orçamentária** no valor de **R\$ 574.240.722,69**, resultante do confronto entre a Dotação Atualizada (Despesa Autorizada) no valor de **R\$ 5.360.640.028,23** e da Despesa Empenhada no montante de **R\$ 4.786.399.305,54**.

**c) Resultado da Previsão Orçamentária**

Da análise entre a Receita Prevista Atualizada no valor total de **R\$ 5.146.518.469,28** com a Despesa Autorizada de **R\$ 5.360.640.028,23**, verificou-se um Déficit de **R\$ 214.121.558,95**.

**d) Resultado da Execução Orçamentária**

Da análise do Resultado da Execução Orçamentária, verificou-se uma situação favorável, pois a receita realizada obteve resultado maior que as despesas empenhadas, resultando em **situação de equilíbrio orçamentário**, ocorrendo um **Superávit** no final do exercício financeiro no valor de **R\$ 189.205.722,05**.



**Estado do Amazonas**  
**TRIBUNAL DE CONTAS**  
Comissão das Contas do Prefeito de Manaus

## 4.2. Balanço Financeiro

### LEI FEDERAL Nº 4.320, DE 17/03/1964

**“Art. 103.** O Balanço Financeiro demonstrará a receita e a despesa orçamentárias, bem como os recebimentos e os pagamentos de natureza extraorçamentária, conjugados com os saldos em espécie provenientes do exercício anterior, e os que se transferem para o exercício seguinte”.

O Balanço Financeiro evidencia as receitas e despesas orçamentárias, bem como os ingressos e dispêndios extraorçamentários, conjugados com os saldos de caixa do exercício anterior e os que se transferem para o início do exercício seguinte.

Esse demonstrativo é composto por um único quadro que evidencia a movimentação financeira das entidades do setor público, demonstrando:

- Receita orçamentária realizada e a despesa orçamentária executada, por fonte e destinação de recurso, discriminando as ordinárias e as vinculadas;
- Os recebimentos e os pagamentos extraorçamentários;
- As transferências financeiras recebidas e concedidas, decorrentes ou independentes da execução orçamentária, destacando os aportes de recursos para o RPPS; e
- O saldo em espécie do exercício anterior e para o exercício seguinte.

<b>BALANÇO FINANCEIRO</b>					
<b>INGRESSOS</b>			<b>DISPÊNDIOS</b>		
Especificação	Exercício Atual	Exercício Anterior	Especificação	Exercício Atual	Exercício Anterior
<b>Receita Orçamentária (I)</b>	<b>4.975.605.027,59</b>	<b>4.301.291.949,18</b>	<b>Despesa Orçamentária</b>	<b>4.786.399.305,54</b>	<b>4.366.978.283,62</b>
Ordinária	1.820.150.469,61	1.531.139.445,17	Ordinária	2.240.920.908,52	2.043.916.818,23
Vinculada	3.155.454.557,98	2.770.152.504,01	Vinculada	2.545.478.397,02	2.323.061.465,39
Recursos Vinculados à Educação	1.699.116.337,42	1.593.268.471,86	Recursos destinados à Educação	1.293.754.308,33	1.165.093.312,13
Recursos Vinculados à Saúde	684.805.159,75	598.442.404,91	Recursos destinados à Saúde	644.981.476,11	564.181.435,83
Recursos Vinculados à Previdência Social RPPS	288.233.209,36	273.947.073,08	Recursos destinados à Previdência Social RPPS	287.123.776,44	237.205.575,12
Recursos Vinculados à Previdência Social RGPS	0,00	0,00	Recursos destinados à Previdência Social RGPS	0,00	0,00
Recursos Vinc. à Assist Médica do Servidor Público	66.448.897,05	48.617.928,20	Recursos destinados à Assist Méd. do Servidor Público	64.069.886,83	52.693.358,54
Outras Destinações de Recursos	416.850.954,40	255.876.625,96	Outras Destinações de Recursos	255.548.949,31	303.887.783,77
<b>Transferências Financeiras Recebidas (II)</b>	<b>6.380.704.890,00</b>	<b>5.362.508.942,80</b>	<b>Transferências Financeiras Concedidas (VII)</b>	<b>0,00</b>	<b>0,00</b>
Transf. Recebidas para Execução Orçamentária	0,00	0,00	Transferências Concedidas p/Execução Orçamentária	0,00	0,00
Transf. Recebidas Indep da Execução Orçamentária	6.380.704.890,00	5.362.508.942,80	Transf. Concedidas Indep da Execução Orçamentária	0,00	0,00
Transf. Recebidas p/ Cobertura do Aporte p/ RPPS	0,00	0,00	Transf. Concedidas p/ Cobertura do Aporte p/ RPPS	0,00	0,00
<b>Recebimentos Extraorçamentários (III)</b>	<b>1.306.921.943,77</b>	<b>1.280.919.312,80</b>	<b>Pagamentos Extraorçamentários (VIII)</b>	<b>1.309.700.684,61</b>	<b>1.112.223.974,48</b>
Inscrição de Restos a Pagar Processados	77.043.423,62	134.431.529,03	Pagamentos de Restos a Pagar Processados	147.991.833,49	42.808.109,33
Inscrição de Restos a Pagar Não Processados	115.802.483,63	100.531.987,79	Pagamentos de Restos a Pagar Não Processados	83.460.408,23	91.260.260,50
Depósitos Restituíveis e Valores Vinculados	968.261.930,89	985.456.748,04	Depósitos Restituíveis e Valores Vinculados	981.083.060,02	964.819.786,51
Aplicação do RPPS	83.550.494,27	60.126.207,59	Aplicação do RPPS	0,00	0,00
(-) Ajuste de Perdas de Investimentos e Aplicação	0,00	0,00	(-) Ajuste de Perdas de Investimentos e Aplicação	35.133.909,47	13.114.242,34
Incorporação de Saldos Financeiros	62.263.611,36	372.840,35	Deseincorporação de Saldos Financeiros	62.031.473,40	221.575,80
<b>Saldo em Espécie do Exercício Anterior (IV)</b>	<b>971.455.329,35</b>	<b>864.110.708,15</b>	<b>Saldo em Espécie para o Exercício Seguinte (IX)</b>	<b>1.314.344.919,19</b>	<b>972.313.889,57</b>
Caixa e Equivalentes de Caixa	966.906.849,03	856.684.064,85	Caixa e Equivalentes de Caixa	1.306.553.059,81	966.906.849,03
Depósitos Restituíveis e Valores Vinculados	4.548.480,32	7.426.643,30	Depósitos Restituíveis e Valores Vinculados	7.791.859,38	5.407.040,54
<b>TOTAL (V) = (I + II + III + IV)</b>	<b>13.634.687.190,71</b>	<b>11.808.830.912,93</b>	<b>TOTAL (X) = (VI + VII + VIII + IX)</b>	<b>7.410.444.909,34</b>	<b>6.451.516.147,67</b>

<b>BALANÇO FINANCEIRO</b>						
Especificação	<b>Exercício Atual</b>			<b>Exercício Anterior</b>		
	Receita Orçamentária (a)	Deduções da Receita Orçamentária (b)	Saldo (c) = (a-b)	Receita Orçamentária (d)	Deduções da Receita Orçamentária (e)	Saldo (f) = (d-e)
Ordinária	2.248.854.861,12	-428.704.391,51	1.820.150.469,61	1.907.217.683,91	-376.078.238,74	1.531.139.445,17
Vinculada	3.246.022.106,39	-90.567.548,41	3.155.454.557,98	2.836.303.282,21	-66.150.778,20	2.770.152.504,01
Recursos Vinculados à Educação	1.699.116.337,42	0,00	1.699.116.337,42	1.593.268.471,86	0,00	1.593.268.471,86
Recursos Vinculados à Saúde	0,00	0,00	0,00	598.442.404,91	0,00	598.442.404,91
Recursos Vinculados à Previdência Social RPPS	0,00	-21.327.368,90	-21.327.368,90	273.954.477,64	0,00	273.954.477,64
Recursos Vinculados à Previdência Social RGPS	0,00	0,00	0,00	0,00	0,00	0,00
Recursos Vinc. à Assist Médica do Servidor Público	66.448.897,05	0,00	66.448.897,05	48.617.928,20	0,00	48.617.928,20
Outras Destinações de Recursos	486.091.133,91	-69.240.179,51	416.850.954,40	322.019.999,60	-66.143.373,64	255.876.625,96
<b>TOTAL</b>	<b>5.494.876.967,51</b>	<b>-519.271.939,92</b>	<b>4.975.605.027,59</b>	<b>4.743.520.966,12</b>	<b>-442.229.016,94</b>	<b>4.301.291.949,18</b>



Estado do Amazonas  
TRIBUNAL DE CONTAS  
Comissão das Contas do Prefeito de Manaus

A apuração do resultado financeiro do exercício em referência, consiste na apuração do saldo em espécie para o exercício, menos o saldo em espécie do exercício anterior, registrado no Balanço Financeiro, conforme demonstrativo seguinte:

RESULTADO FINANCEIRO DO EXERCÍCIO DE 2018	
Discriminação	Valor (R\$)
Saldo em Espécie para o Exercício Seguinte	1.314.344.919,19
(-) Saldo em Espécie do Exercício Anterior	971.455.329,35
<b>= Resultado Financeiro do Exercício</b>	<b>342.889.589,84</b>

O resultado financeiro do exercício não deve ser confundido com o superávit ou déficit financeiro do exercício apurado no Balanço Patrimonial.

Em geral, um resultado financeiro positivo é um indicador de equilíbrio financeiro. No entanto, uma variação positiva na disponibilidade do período não é sinônimo, necessariamente, de bom desempenho da gestão financeira, pois pode decorrer, por exemplo, da elevação do endividamento público. Da mesma forma, a variação negativa não significa, necessariamente, um mau desempenho, pois pode decorrer de uma redução no endividamento.

Portanto, a análise deve ser feita conjuntamente com o Balanço Patrimonial, considerando os fatores mencionados e as demais variáveis orçamentárias e extraorçamentárias.

A discriminação por fonte e destinação de recurso permite evidenciar a origem e a aplicação dos recursos financeiros referentes às receitas e despesas orçamentárias.

Da análise do resultado financeiro do exercício, verificou-se um resultado positivo em 2018, na ordem de **R\$ 342.889.589,84**.

#### 4.2.1. Disponibilidade Financeira nos Termos da LRF

Destaca-se que a regra estabelecida no artigo 1º, § 1º, da Lei Complementar nº 101/2000, foi obedecida pelo Chefe Poder Executivo do Município de Manaus, visto que as suas disponibilidades financeiras para o exercício seguinte na ordem de **R\$ 1.314.344.919,19**, são suficientes para arcar com os pagamentos da totalidade dos Restos a Pagar inscritos no final do exercício de 2018 na ordem de **R\$ 192.845.907,25**, conforme demonstrativo do Balanço Financeiro, restando ainda um saldo positivo na ordem de **R\$ 1.121.499.011,94**, para cumprir os demais compromissos assumidos no Passivo Circulante do Balanço Patrimonial do exercício em referência, conforme demonstrativo:

DEMONSTRATIVO DA DISPONIBILIDADE FINANCEIRA E RESTOS A PAGAR - 2018	
Discriminação	Valor (R\$)
<b>1. Disponibilidade Financeira para exercício seguinte</b>	<b>1.314.344.919,19</b>
2. Restos a Pagar Processados	(77.043.423,62)
3. Restos a Pagar Não Processados	(115.802.483,63)
<b>4. Total dos Restos a Pagar Processado e Não Processados 4 = (2 + 3)</b>	<b>(192.845.907,25)</b>
<b>5. Saldo Excedente Total 5 = (1 - 4)</b>	<b>1.121.499.011,94</b>





Estado do Amazonas  
TRIBUNAL DE CONTAS  
Comissão das Contas do Prefeito de Manaus

RESTOS A PAGAR POR PODER E ORGÃO - EXERCÍCIO DE 2018				
PODER/ÓRGÃO	INSCRIÇÃO			
	Processado	Não processado	Não Processados em Liquidação	Total
<b>I - ADMINISTRAÇÃO DIRETA</b>	<b>62.184.674,40</b>	<b>56.343.624,74</b>	<b>7.383.866,05</b>	<b>125.912.165,19</b>
<b>PODER LEGISLATIVO</b>	<b>244.521,46</b>	<b>1.179.939,93</b>	<b>-</b>	<b>1.424.461,39</b>
010101- Câmara Municipal de Manaus	244.521,46	1.179.939,93	-	1.424.461,39
<b>PODER EXECUTIVO</b>	<b>61.940.152,94</b>	<b>55.163.684,81</b>	<b>7.383.866,05</b>	<b>124.487.703,80</b>
110101 - Casa Civil	492.245,35	17.993,94	103.357,44	613.596,73
110103 - Escritório de Representação em Brasília	-	21.192,82	-	21.192,82
120101 - Gabinete do Vice-Prefeito	-	-	-	-
130101 - Procuradoria Geral do Município	440.655,81	15.311,18	0,01	455.967,00
140101 - Secretaria Municipal de Administração	498.197,98	-	236.635,71	734.833,69
140102 - Escola Serviço Público Municipal	3.667,70	-	25.016,66	28.684,36
140103- Recursos Supervisionados pela SEMAD	209,04	-	1.319,91	1.528,95
150101 - Casa Militar	354.281,40	21.230,30	50.472,50	425.984,20
150102 - Secretaria Proteção e Defesa Civil	-	-	21.411,00	21.411,00
160101 - SEMEF	2.826.255,09	2.754.511,68	1.535.013,16	7.115.779,93
160104- Recursos Supervisionados pela SEMEF	-	13.913.348,00	-	13.913.348,00
180101 - SEMED	48.385.429,65	29.160.980,29	237.141,12	77.783.551,06
180102 - FUNDEB	29.166,67	421.760,51	-	450.927,18
180103- Projeto de Expansão a Melhoria da Rede Pública Municipal	227.918,72	3.154.909,12	-	3.382.827,84
190101 - SEMCOM	64.026,99	3.398,40	16.771,47	84.196,86
210101 - Secretária do Trabalho e Desenvolvimento Social	101.575,18	775.082,57	10.130,55	886.788,30
260101 - Sec. Mun. De Juventude, Esporte e Lazer	693.411,20	2.933.951,17	338.123,66	3.965.486,03
270101 - Secretaria Municipal de Infraestrutura	5.229.841,77	240.003,62	4.518.199,61	9.988.045,00
270103 - Unidade Executiva de Projetos	51.107,07	22.433,90	-	73.540,97
280101 - Secretaria de Meio Ambiente Sustentabilidade	317.225,34	463.073,99	4.043,00	784.342,33
370101 - Secretaria da Mulher e Direitos Humanos	1.360.503,28	738.955,47	-	2.099.458,75
380101 - SEMULSP	486.202,80	213.077,21	194.355,90	893.635,91
400101- Secretaria Municipal Extraordinária	153.268,86	19.563,80	6.220,48	179.053,14
410101- Secretaria Mun. de Agricultura, Abstecc., Centro e Comércio Informal	224.963,04	272.906,84	85.653,87	583.523,75
<b>II - ADMINISTRAÇÃO INDIRETA</b>	<b>14.858.749,22</b>	<b>43.676.369,59</b>	<b>8.398.623,25</b>	<b>66.933.742,06</b>
<b>PODER LEGISLATIVO</b>	<b>-</b>	<b>7.950,00</b>	<b>-</b>	<b>7.950,00</b>
010901- Fundo da Câmara Municipal de Manaus	-	7.950,00	-	7.950,00
<b>PODER EXECUTIVO</b>	<b>14.858.749,22</b>	<b>43.668.419,59</b>	<b>8.398.623,25</b>	<b>66.925.792,06</b>
110703- Fundo Social de Solidariedade	1.317.416,82	289.756,16	7.950,00	1.615.122,98
140702-Fundo de Custerio do Plano de Saúde dos Servidores Municipais	173.919,07	58.333,67	-	232.252,74
210701-Fundo Municipal de Fomento à Micro e Pequena Empresa	44.166,15	24.584,31	-	68.750,46
230701-Fundo Municipal de Saúde	8.712.288,55	30.070.898,68	8.058.135,34	46.841.322,57
280701-Fundo Municipal de Desenvolv. Meio Ambiente	46.698,06	10.074,00	4.000,00	60.772,06
370701-Fundo Municipal de Assistnecia Social	621.300,30	3.129.453,55	3.128,40	3.753.882,25
370702-Fundo Municipal dos Direitos da Criança e Adolescente	146.000,00	181.643,72	-	327.643,72
370703-Fundo Municipal dos Direitos Humanos	-	-	-	-
370704-Fundo Municipal de Apoio à Pessoa com Deficiência	-	-	-	-
370705-Fundo Municipal Antidrogas	-	-	-	-
500201-Instituto Municipal de Eng e Fisc de Trânsito	2.019.737,24	4.454.433,47	-	6.474.170,71
520301-Fundação de Apoio ao Idoso "Doutor Thomas"	175.362,02	256.733,34	149.331,06	581.426,42
540201-Superintendência Municipal de Transportes Urbanos	549.987,19	383.566,25	69.516,66	1.003.070,10
560201-Instituto Municipal de Ordem Social e Planejamento Urbano	734.740,78	162.005,03	50.798,57	947.544,38
620301-Fundação Municipal de Cultura, turismo e Eventos	128.494,09	3.982.699,87	18.672,64	4.129.866,60
620701-Fundo Municipal de Cultura	3.553,00	-	-	3.553,00
620702-Fundo Municipal de Preservação do Patrimonio Histórico e Cultural	-	-	-	-
630701-Fundo Previdenciário	2.411,00	7.561,59	-	9.972,59
630702-Fundo Financeiro	1.393,33	-	1.625,85	3.019,18
630703-Fundo Administrativo	181.281,62	652.275,95	35.464,73	869.022,30
700201-Agência Reguladora dos Serv Púb Delegados do Município	-	4.400,00	-	4.400,00
<b>TOTAL (III) = (I) + (II)</b>	<b>77.043.423,62</b>	<b>100.019.994,33</b>	<b>15.782.489,30</b>	<b>192.845.907,25</b>

As despesas com Restos a Pagar Processados, Não Processado e Não Processados em Liquidações, inscritas no exercício financeiro de 2018 da Administração Direta e Indereta dos Poderes Executivo e Legislativo do Município de Manaus, alcançam a monta de **R\$ 192.845.907,25**, sendo a importância de **125.912.165,19** com despesas com Resto a Pagar da Administração Direta e **R\$ 66.933.742,06**, com Restos a Pagar da Administração Indireta, com preponderância para as despesas com Restos a Pagar Não Processado na ordem de **R\$ 100.019.994,33**, conforme demonstrativo acima.



**Estado do Amazonas**  
**TRIBUNAL DE CONTAS**  
Comissão das Contas do Prefeito de Manaus

### 4.3. Balanço Patrimonial:

**LEI FEDERAL Nº 4.320, DE 17/03/1964**

“Art. 105. O Balanço Patrimonial demonstrará:

- I. Ativo Financeiro;
- II. Ativo Permanente;
- III. Passivo Financeiro;
- IV. Passivo Permanente, e
- V. Saldo Patrimonial.”

O Balanço Patrimonial é a demonstração contábil que evidencia, qualitativa e quantitativamente, a situação patrimonial da entidade pública por meio de contas representativas do patrimônio público, bem como os atos potenciais, que são registrados em contas de compensação (natureza de informação de controle).

Os ativos e passivos são conceituados e segregados em circulante e não circulante, conforme critérios estabelecidos na Parte II - Procedimentos Contábeis Patrimoniais (PCP) do MCASP.

A Lei nº 4.320/1964 confere natureza orçamentária ao Balanço Patrimonial ao separar o ativo e o passivo em dois grupos, financeiro e permanente, em função da dependência ou não de autorização legislativa ou orçamentária para realização dos itens que o compõem.

O Balanço Patrimonial é composto por:

- a) Quadro Principal;
- b) Quadro dos Ativos e Passivos Financeiros e Permanentes;
- c) Quadro das Contas de Compensação, (natureza de informação de controle); e
- d) Quadro do Superávit/Déficit Financeiro.

O Balanço Patrimonial permite análises diversas acerca da situação patrimonial da entidade, como sua liquidez e seu endividamento, dentre outras.

O referido demonstrativo apresenta-se em consonância com art. 105 da Lei nº 4.320/1964 e em conformidade com a 7ª Edição do Manual de Contabilidade Aplicada ao Setor Público, contendo, assim, os elementos necessários para as análises de balanço:

<b>BALANÇO PATRIMONIAL</b>					
<b>ATIVO</b>	<b>Exercício Atual</b>	<b>Exercício Anterior</b>	<b>PASSIVO</b>	<b>Exercício Atual</b>	<b>Exercício Anterior</b>
<b>ATIVO CIRCULANTE</b>	<b>3.449.459.770,84</b>	<b>2.330.924.861,19</b>	<b>PASSIVO CIRCULANTE</b>	<b>160.740.034,69</b>	<b>255.124.613,07</b>
Caixa e Equivalentes de Caixa	614.960.901,76	486.307.066,24	Obrigações Trab. Prev. e Assist. a Pag a Curto Prazo	42.150.270,56	32.323.997,56
Créditos a Curto Prazo	1.898.503.359,13	1.169.191.440,93	Empréstimos e Financ a curto prazo	159.192,28	0,00
Créditos Tributários a Receber	1.852.004.515,54	717.280.102,49	Fornec e Contas a Pagar a Curto Prazo	89.613.353,97	166.867.701,96
Clientes	0,00	0,00	Provisões a Curto Prazo	1.172.735,02	663.995,51
Créditos de Transferências a Receber	21.588.899,58	34.524.003,80	Demais Obrigações a curto prazo	27.644.482,86	55.268.918,04
Empréstimos e Financiamentos Concedidos	2.640.987,01	2.863.508,04			
Dívida Ativa Tributária	33.742.470,13	612.063.209,36			
Dívida Ativa Não Tributária	0,00	0,00			
(-) Ajuste de Perdas de Créditos a Curto Prazo	-11.473.513,13	-197.539.382,76			
Demais Créditos e Valores a Curto Prazo	113.698.828,82	70.441.268,88			
Investimentos e Aplicações Temporárias a CP	691.592.158,05	480.599.782,79			
Estoques	128.934.997,22	123.653.095,59			
VPD Pagas Antecipadamente	1.769.525,86	732.206,76			
<b>ATIVO NÃO-CIRCULANTE</b>	<b>10.001.686.027,06</b>	<b>8.622.646.442,29</b>	<b>PASSIVO NÃO CIRCULANTE</b>	<b>3.065.412.084,02</b>	<b>2.601.689.701,65</b>
Ativo Realizável a Longo Prazo	6.702.658.875,68	5.535.447.070,93	Obrig. Trab. Previd e Assist.s a Pagar a Longo Prazo	487.900.370,15	423.493.844,02
Créditos a Longo Prazo	6.570.928.062,60	5.420.703.470,72	Empréstimos e Financ a longo prazo	1.330.260.396,45	1.061.997.898,45
Créditos Tributários a Receber	2.873.246.178,72	2.952.245.714,61	Fornec e Contas a Pagar a Long Prazo	860.468,86	5.391.600,22
Créditos Não Tributários a Receber	0,00	33.700.369,81	Provisões a Longo Prazo	1.238.608.290,90	1.106.236.632,06
Clientes	0,00	0,00	Demais Obrigações a long. prazo	7.782.557,66	4.569.726,90
Empréstimos e Financiamentos Concedidos	8.779.570,56	8.789.761,92			
Dívida Ativa Tributária	4.846.945.727,87	3.279.259.566,97			
Dívida Ativa Não Tributária	33.700.369,81	0,00			
(-) Ajuste de Perdas de Créditos a Longo Prazo	-1.191.743.784,36	-853.291.942,59			
Demais Créditos e Valores a Longo Prazo	117.289.417,78	100.303.044,91			
Investimentos Temporários a Longo Prazo	14.440.555,30	14.440.555,30	<b>TOTAL DO PASSIVO</b>	<b>3.226.152.118,71</b>	<b>2.856.814.314,72</b>



**Estado do Amazonas**  
**TRIBUNAL DE CONTAS**  
Comissão das Contas do Prefeito de Manaus

Estoques	0,00	0,00		
VPD Pagas Antecipadamente	840,00	0,00		
Investimentos	304.408.670,80	448.983.368,40		
Participações Permanentes	-12.138.001,68	-13.638.001,68		
Partic. Avaliadas pelo Método de Equiv. Patrimonial	13.995.935,10	12.495.935,10		
Participações Avaliadas pelo Método de Custo	0,00	0,00		
(-) Redução ao Valor Recup Participações Permanentes	-26.133.936,78	-26.133.936,78		
Propriedades Para Investimentos	10.498.082,08	10.453.082,08		
Propriedades Para Investimentos	10.753.082,08	10.753.082,08		
(-) Depreciação Acum de Propried p/ Investimento	-255.000,00	-300.000,00		
(-) Redução Valor Recup de Propried p/ Investimento	0,00	0,00		
Investimentos do RPPS de Longo Prazo	306.048.590,40	452.168.288,00		
Investimentos do RPPS de Longo Prazo	306.048.590,40	452.168.288,00		
(-) Redução ao Valor Recup Investimentos do RPPS	0,00	0,00		
Demais Investimentos Permanentes	0,00	0,00		
Demais Investimentos Permanentes	0,00	0,00		
(-) Redução Valor Recup de Demais Invest Permanentes	0,00	0,00		
Imobilizado	2.959.949.290,45	2.608.198.250,99		
Bens Móveis	316.765.325,30	331.168.666,58		
Bens Móveis	439.366.371,11	422.961.134,47		
(-) Deprec/Amort/Exaustão Acum de Bens Móveis	-122.601.045,81	-91.792.467,89		
(-) Redução ao Valor Recup de Bens Móveis	0,00	0,00		
Bens Imóveis	2.643.183.965,15	2.277.029.584,41		
Bens Imóveis	2.643.183.965,15	2.277.029.584,41		
(-) Deprec/Amortiz/Exaustão Acum de Bens Imóveis	0,00	-178.626,70		
(-) Redução ao Valor Recup de Bens Imóveis	0,00	0,00		
Intangível	34.669.190,13	30.017.751,97		
Softwares	33.674.674,37	29.023.236,21		
Softwares	33.674.674,37	29.023.236,21		
(-) Amortização Acumulada de Softwares	0,00	0,00	<b>PATRIMÔNIO LÍQUIDO</b>	<b>10.224.993.679,19</b>
(-) Redução ao Valor Recup de Softwares	0,00	0,00	Patrimônio Social/Capital Social	0,00
Marcas, Direitos e Patentes Industriais	994.515,76	994.515,76	Adiant p/ Futuro Aumento de Capital	0,00
Marcas, Direitos e Patentes Industriais	994.515,76	994.515,76	Reservas de Capital	0,00
(-) Amortiz. Acumul. de Marcas, Direitos e Pat. Industriais	0,00	0,00	Ajustes de Avaliação Patrimonial	0,00
(-) Red Valor Recup de Marcas, Direitos e Pat. Industriais	0,00	0,00	Reservas de Lucros	0,00
Direito de Uso de Imóveis	0,00	0,00	Demais Reservas	12.199.139,61
Direito de Uso de Imóveis	0,00	0,00	Resultados Acumulados	10.212.794.539,58
(-) Amortização Acum de Direito de Uso de Imóveis	0,00	0,00	Resultado do Exercício	2.377.071.521,90
(-) Redução ao Valor Recup de Direito de Uso de Imóveis	0,00	0,00	Resultado de Exercícios Anteriores	7.870.555.925,49
			Ajustes de Exercícios Anteriores	-34.832.907,81
<b>TOTAL DO ATIVO</b>	<b>13.451.145.797,90</b>	<b>10.953.571.303,48</b>	<b>TOTAL PASSIVO E PATRIM LÍQUIDO</b>	<b>13.451.145.797,90</b>

QUADRO DOS ATIVOS E PASSIVOS FINANCEIROS E PERMANENTES - LEI Nº 4.320/64					
ATIVO (I)	Exercício Atual	Exercício Anterior	PASSIVO (II)	Exercício Atual	Exercício Anterior
ATIVO FINANCEIRO	1.313.819.361,92	971.462.167,76	PASSIVO FINANCEIRO	263.348.833,25	352.793.957,38
ATIVO PERMANENTE	12.137.326.435,98	9.982.109.135,72	PASSIVO PERMANENTE	3.065.412.084,02	2.601.689.701,65
TOTAL DO ATIVO	13.451.145.797,90	10.953.571.303,48	TOTAL DO PASSIVO	3.328.760.917,27	2.954.483.659,03
<b>SALDO PATRIMONIAL (I-II)</b>	<b>10.122.384.880,63</b>	<b>7.999.087.644,45</b>			

QUADRO DAS CONTAS DE COMPENSAÇÃO - LEI Nº 4.320/64					
ATOS POTENCIAIS ATIVOS	Exercício Atual	Exercício Anterior	ATOS POTENCIAIS PASSIVOS	Exercício Atual	Exercício Anterior
Execução dos Atos Potenciais Ativos	228.838.393,33	227.950.885,29	Execução dos Atos Potenciais Passivos	878.085.252,78	1.020.404.824,59
Execução de Garantias e Contragarantias Recebidas a Executar	0,00	0,00	Execução de Garantias e Contragarantias Concedidas a Executar	0,00	0,00
Execução de Direitos Conveniados e Outros Instrumentos Congêneres a Receber	228.838.393,33	227.735.703,33	Execução de Obrigações Conveniadas e Outros Instr Congêneres a Liberar	37.613.406,62	32.239.344,62
Execução de Direitos Contratuais em Execução	0,00	215.181,96	Execução de Obrigações Contratuais em Execução	840.471.846,16	988.165.479,97
Execução de Outros Atos Potenciais Ativos a Executar	0,00	0,00	Execução de Outros Atos Potenciais Passivos em Execução	0,00	0,00

DEMONSTRATIVO DO SUPERÁVIT FINANCEIRO APURADO NO BALANÇO PATRIMONIAL	
Destinação de Recursos	Superávit financeiro do exercício
Ordinária	16.120.332,57
Vinculada	1.034.350.196,10
Recursos Vinculados à Educação	49.368.432,10
Recursos Vinculados à Saúde	145.188.023,45
Recursos Vinculados à Previdência Social RPPS	671.662.895,35
Outras Destinações de Recursos	168.130.845,20
<b>TOTAL</b>	<b>1.050.470.528,67</b>

### 4.3.1. Superávit Financeiro

O Patrimônio Financeiro apresentou um Superávit de **R\$ 1.050.470.528,67**, conforme se demonstra no quadro a seguir:

PATRIMÔNIO FINANCEIRO	
TÍTULO	VALOR (R\$)
ATIVO FINANCEIRO (AF)	1.313.819.361,92
PASSIVO FINANCEIRO (PF)	263.348.833,25
<b>TOTAL (AF- PF) = SUPERÁVIT FINANCEIRO</b>	<b>1.050.470.528,67</b>

Fonte: Balancete Analítico - Mês Dez/2018 (AFIM-RelBalancético)



Estado do Amazonas  
TRIBUNAL DE CONTAS  
Comissão das Contas do Prefeito de Manaus

Pela Lei nº 4.320/64, o ativo é classificado em ativo financeiro e ativo permanente (não financeiro), conforme os §§ 1º e 2º do art. 105 da Lei nº 4.320/1964: “O Ativo Financeiro compreenderá os créditos e valores realizáveis independentemente de autorização orçamentária e os valores numerários” e o “O Ativo Permanente compreenderão os bens, créditos e valores, cuja mobilização ou alienação dependa de autorização legislativa”.

#### 4.3.1.1. Ativo Financeiro:

O Ativo Financeiro compreende as contas representativas do Disponível e as contas representativas do Realizável, composto em grande parte, pelos créditos da Fazenda Pública, a **Curto Prazo**. Salienta-se que o Ativo Financeiro compreende créditos e valores que se movimentam e realizam-se independentemente da autorização orçamentária, cujo montante totalizou no exercício o valor de **R\$ 1.313.819.361,92**, conforme demonstrativo seguinte:

COMPOSIÇÃO DO ATIVO FINANCEIRO DO BALANÇO PATRIMONIAL DO EXERCÍCIO				
Contas	2017	Débito	Crédito	2018
111000000 - Caixa e Equivalentes de Caixa	486.307.066,24	32.228.539.558,57	32.099.885.723,05	614.960.901,76
114000000 - Invest. e Aplicações Temp. a Curto Prazo	480.599.782,79	1.473.201.525,25	1.262.209.149,99	691.592.158,05
113510102 - Depósitos e Cauções - Recursos Aplicados	2.303.203,21	346.670,22	257.137,26	2.392.736,17
113510501 - Bloqueios Judiciais	299.773,57	658.846,15	454.942,36	503.677,36
113510502 - Sequestros Judiciais				
113810500 - Créditos p/ Reembolso de Antec. Paga em Folha	544.524,11	186.552,98	184.302,21	546.774,88
113810800 - Créditos a Receber Por Reemb.de Sal. Família Pago	43.402,34	135.209,28	118.927,63	59.683,99
113810900 - Créditos a Receber p/ Reemb. Salário Maternidade Pago	129.268,65	1.744.056,81	1.755.836,07	117.489,39
113811100 - Créd. a Receb. p/ Reemb. de Auxil. Doença e Acid. Pg	57.510,58	0	1112,09	56.398,49
113813200 - Débitos Bancários a Regularizar	442.175,97	559.673,55	791.171,66	210.677,86
113813300 - Pagamentos a Regularizar	692.395,69	4.004.417,40	1.340.353,42	3.356.459,67
113813400 - Pagamentos Indevidos	3.766,04	12.411,97	12.312,97	3.865,04
113813500 - Responsáveis por Despesas a Regularizar	11.694,00	0,00	0,00	11.694,00
113814400 - Ordens Bancárias Emitidas a Compensar	6.845,26	0,00	0,00	6.845,26
<b>TOTAL DO ATIVO FINANCEIRO</b>	<b>971.441.408,45</b>	<b>33.709.388.922,18</b>	<b>33.367.010.968,71</b>	<b>1.313.819.361,92</b>

Fonte: Balancete Analítico - Mês Dez/2018 (AFIM - RelBanalítico)

#### 4.3.1.2. Passivo Financeiro:

O Passivo Financeiro é composto, em regra, por obrigações de curto prazo cujos pagamentos independe de autorização orçamentária. Esses compromissos constituem a Dívida Flutuante e, quando pagos, classificar-se-ão como despesa extraorçamentária.

A Contabilidade Aplicada ao Setor Público, assim como qualquer outro ramo da ciência contábil, obedece aos princípios de contabilidade. Dessa forma, aplica-se o princípio da competência em sua integralidade, ou seja, os efeitos das transações e outros eventos são reconhecidos quando ocorrem, e não quando os recursos financeiros são recebidos ou pagos. Assim, o art. 35 da Lei nº 4.320/1964 refere-se ao regime orçamentário e não ao regime contábil (Patrimonial) aplicável ao setor público para reconhecimento de ativos e passivos. Dessa forma, a Lei nº 4.320/1964, nos artigos. 85, 89, 100 e 104, determina que as variações patrimoniais devam ser evidenciadas, sejam elas independentes ou resultantes da execução orçamentária.

Para melhor compreensão dessas obrigações financeiras, elencam-se as contas contábeis que registram esses passivos, cujo valor atingiu a monta de **R\$ 263.348.833,25** no exercício de 2018, conforme demonstrativos seguir:



**Estado do Amazonas**  
**TRIBUNAL DE CONTAS**  
Comissão das Contas do Prefeito de Manaus

<b>COMPOSIÇÃO DO PASSIVO FINANCEIRO DO BALANÇO PATRIMONIAL DO EXERCÍCIO</b>				
<b>Contas</b>	<b>2017</b>	<b>Débito</b>	<b>Crédito</b>	<b>2018</b>
211000000- Obrigações Trab. Previd. Assist. a Pagar a C. Prazo	32.323.997,56	2.841.430.813,87	2.851.257.086,87	42.150.270,56
212000000- Empréstimos e Financiamentos a Curto Prazo	0,00	234.224.209,87	234.383.402,15	159.192,28
213000000 - Fornecedores e Contas A Pagar A Curto Prazo	166.867.701,96	4.733.111.281,55	4.655.856.933,56	89.613.353,97
217000000 - Provisões A Curto Prazo	663.995,51	7.304.288,62	7.813.028,13	1.172.735,02
218000000 - Demais Obrigações a Curto Prazo	55.268.893,04	1.356.226.591,13	1.328.602.180,95	27.644.482,86
631100000 - RP Não Processados a Liquidar	97.669.344,31	104.928.268,48	109.867.722,73	102.608.798,56
<b>TOTAL DO PASSIVO FINANCEIRO</b>	<b>352.793.932,38</b>	<b>9.277.225.453,52</b>	<b>9.187.780.354,39</b>	<b>263.348.833,25</b>

Fonte: Balancete Analítico mês 12/2018 - AFIM 2017/2018

Convém pontuar que a soma da Dívida Flutuante registrada no Passivo Financeiro do Balanço Patrimonial do exercício de 2018, atingiu a importância de **R\$ 160.740.034,89**, valor esse inferior à Dívida Flutuante divulgada no exercício anterior na ordem de **R\$ 255.124.588,07**, conforme demonstrado de forma detalhada no quadro seguinte.

Ressalte-se ainda que, segundo o art. 92 da Lei Federal nº 4.320/64, a Dívida Flutuante compreende: os Restos a Pagar, os Depósitos e os Débitos de Tesouraria.

Segue demonstrativo da Dívida Flutuante:

<b>DEMONSTRATIVO DA DÍVIDA FLUTUANTE - ANEXO 17</b>				
<b>Títulos</b>	<b>Saldo (R\$)</b>	<b>Saldo (R\$)</b>	<b>Saldo (R\$)</b>	<b>Saldo (R\$)</b>
	<b>Anterior</b>	<b>Inscrição</b>	<b>Baixa</b>	<b>Exercício Seguinte</b>
<b>Restos a Pagar</b>	<b>291.791.514,76</b>	<b>698.846.906,81</b>	<b>789.736.922,70</b>	<b>200.901.498,87</b>
<b>Exercícios Anteriores</b>	<b>291.791.514,76</b>	<b>506.160.191,84</b>	<b>789.736.922,70</b>	<b>8.214.783,90</b>
Processados	174.746.328,27	202.293.060,68	374.810.750,20	2.228.638,95
Não Processados	117.045.186,49	303.867.130,96	414.926.172,50	5.986.144,95
<b>Exercício 2018</b>	<b>0,00</b>	<b>192.686.714,97</b>	<b>0,00</b>	<b>192.686.714,97</b>
Processados	0,00	76.884.231,34	0,00	76.884.231,34
Não Processados	0,00	115.802.483,63	0,00	115.802.483,63
<b>Serviços da Dívida a Pagar</b>	<b>0,00</b>	<b>159.192,28</b>	<b>0,00</b>	<b>159.192,28</b>
<b>Valores Restituíveis</b>	<b>39.504.783,99</b>	<b>965.475.570,67</b>	<b>978.335.681,73</b>	<b>26.644.672,93</b>
<b>Consignações</b>	<b>32.616.790,48</b>	<b>711.420.485,86</b>	<b>727.651.519,48</b>	<b>16.385.756,86</b>
<b>Folha De Pagamento</b>	<b>26.040.365,12</b>	<b>554.900.666,66</b>	<b>571.388.994,30</b>	<b>9.552.037,48</b>
IRRF - Servidor	1.259.352,99	161.663.189,15	162.187.061,38	735.480,76
INSS - CLT	2.608.413,91	44.067.486,77	44.235.791,64	2.440.109,04
Manausprev	11.290.616,81	113.394.453,75	123.180.223,55	1.504.847,01
Contribuições MANAUSMED	2.283.235,13	37.117.418,38	38.494.729,25	905.924,26
Outras Amortizações da Folha	8.598.746,28	198.658.118,61	203.291.188,48	3.965.676,41
<b>Fornecedor</b>	<b>6.576.425,36</b>	<b>156.519.819,20</b>	<b>156.262.525,18</b>	<b>6.833.719,38</b>
INSS - Serviços de Terceiros	847.492,01	48.522.621,36	47.946.929,96	1.423.183,41
IRRF- Serviços de Terceiros	889.750,69	18.593.604,44	18.473.853,14	1.009.501,99
ICMS - Serviços de Terceiros	260.766,47	2.048.119,00	2.142.842,23	166.043,24
ISS - Serviços de Terceiros	2.239.927,79	58.207.754,77	57.877.422,71	2.570.259,85
FUMIPEQ Retenção de Terceiros	1.126.730,90	17.943.972,84	18.215.641,57	855.062,17
Outras Retenções de Fornecedores	1.211.757,50	11.203.746,79	11.605.835,57	809.668,72
<b>Depósitos Judiciais</b>	<b>379.003,05</b>	<b>8.996.201,93</b>	<b>9.148.012,79</b>	<b>227.192,19</b>
<b>Depósitos Não Judiciais</b>	<b>6.466.450,57</b>	<b>111.011.574,54</b>	<b>107.446.964,42</b>	<b>10.031.060,69</b>
Salário/Pagamentos não Reclamados	411.914,01	16.695.898,04	16.198.193,36	909.618,69
Garantias Contratuais (Depósitos de Caução e Fiança)	2.149.571,66	686.319,72	597.185,95	2.238.705,43
Ordens Bancárias Devolvidas	367.833,12	290.510,02	392.573,15	265.769,99
Valores de Tarifas Bancárias a Debitar	1.408,26	-	-	1.408,26
Honorários Advocatícios	474.593,31	5.442.007,14	5.272.583,90	644.016,55
Depósito de Custas e Taxas Judiciais TJAM	468.067,78	2.595.588,20	2.807.783,08	255.872,90
Outros Depósitos	2.593.062,43	85.301.251,42	82.178.644,98	5.715.668,87
<b>Outros Valores Restituíveis</b>	<b>42.539,89</b>	<b>134.047.308,34</b>	<b>134.089.185,04</b>	<b>663,19</b>
<b>Outras Obrigações A Curto Prazo</b>	<b>15.764.109,05</b>	<b>363.126.610,28</b>	<b>377.890.909,40</b>	<b>999.809,93</b>
<b>TOTAL GERAL</b>	<b>347.060.407,80</b>	<b>2.027.608.280,04</b>	<b>2.145.963.513,83</b>	<b>228.705.174,01</b>





Estado do Amazonas  
TRIBUNAL DE CONTAS  
Comissão das Contas do Prefeito de Manaus

#### 4.3.2. Ativo Circulante

Os ativos devem ser classificados como circulante quando satisfizerem a um dos seguintes critérios: estiverem disponíveis para realização imediata e tiverem a expectativa de realização até doze meses após a data das demonstrações contábeis.

Consta, nesse grupo, o Ativo Financeiro que compreende créditos e valores que se movimentam e realizam-se independentemente de autorização orçamentária.

Segundo os procedimentos do Manual de Contabilidade Aplicada ao Setor Público, os Ativos Financeiros são aquelas contas assinaladas no Plano de Contas com a letra “F”, que possibilitará, no fechamento do exercício, no cálculo do superávit financeiro.

##### 4.3.2.1. Caixa e Equivalente de Caixa

O Caixa e equivalente de caixa contempla o numerário e outros bens e direitos com maior capacidade de conversibilidade em moeda e está segmentado em moeda nacional. No quadro a seguir, visualiza-se sua composição:

DISPONIBILIDADE DE CAIXA	2017	2018
<b>111110000 - CAIXA E EQUIVALENTES DE CAIXA EM MOEDA NACIONAL - CONSOLIDAÇÃO</b>	<b>486.307.066,24</b>	<b>614.960.901,76</b>
<b>111110100 - Caixa</b>	<b>5.536,00</b>	<b>0,00</b>
<b>111110200 - CONTA ÚNICA</b>	<b>7.412.090,56</b>	<b>44.072.751,18</b>
111110201 - Banco Conta Única - Tesouro Municipal (BB)	0,00	0,00
111110206 - Conta Única - Recursos Aplicados	7.412.090,56	44.072.751,18
<b>111110600 - BANCOS CONTA MOVIMENTO/RPPS - PLANO FINANCEIRO</b>	<b>20.107,47</b>	<b>37.652,51</b>
111110602 - Caixa Econômica Federal	17.127,36	37.652,51
111110603 - Banco Bradesco S.A.	2.980,11	0,00
<b>111110700 - BANCOS CONTA MOVIMENTO/RPPS - PLANO PRVIDENCIÁRIO</b>	<b>18.462,47</b>	<b>24.860,10</b>
111110701 - Banco do Brasil S.A.	0,00	0,00
111110702 - Caixa Econômica Federal	17.850,81	24.690,89
111110703 - Banco Bradesco S.A.	611,66	169,21
<b>111110800 - BANCOS CONTA MOVIMENTO/RPPS - TAXAS DE ADMINISTRAÇÃO</b>	<b>2.951,12</b>	<b>5.313,81</b>
111110801 - Banco do Brasil S.A. -	0,00	0,00
111110802 - Caixa Econômica Federal -	2.917,89	5.313,81
111110803 - Banco Bradesco S.A.	33,23	0,00
<b>111111900 - BANCOS CONTA MOVIMENTO - DEMAIS CONTAS</b>	<b>10.664.595,25</b>	<b>11.986.439,71</b>
111111901 - Banco do Brasil	7.664.024,92	3.619.855,20
111111902 - Caixa Econômica Federal	2.188.333,67	2.515.947,98
111111903 - Banco Bradesco	812.236,66	5.850.636,53
<b>111113000 - REDE BANCÁRIA - ARRECADAÇÃO</b>	<b>4.739.215,46</b>	<b>1.570.221,88</b>
111113001 - Agentes Arrecadores - Do Exercício	0,00	1.570.211,16
111113002 - Agentes Arrecadores - Ano Anterior	4.739.215,46	10,72
<b>111115000 - APLICAÇÕES FINANCEIRAS DE LIQUIDEZ IMEDIATA</b>	<b>463.444.107,91</b>	<b>557.263.662,57</b>
111115001 - BB CP Administração Tradicional/Supremo	418.010.296,76	320.265.215,76
111115002 - FI Prático CP - CEF	1.889.867,50	1.088.623,83
111115003 - FAQFI Safira DI - Bradesco	1.031.832,56	1.018.080,83
111115006 - POUPANCA - CEF	32.475.428,80	9.663.683,20
111115007 - POUPANCA - BB	1.271.386,97	540.002,91
111115008 - POUPANCA - BRADESCO	513.931,86	187.341,47
111115014 - BB CP ADM ABSOL	1.407.944,69	9.704.043,85
111115017 - FI BR CP ADM ABSOL	1.545.543,34	19.920.654,70
111115020 - CDB-FLEX	2.464.247,62	46.678.403,55
111115022 - APLIC.SETOR PÚBLICO DIFERENCIADO	2.485.899,33	6.764.790,62
111115023 - INVEST FÁCIL BRADESCO	7.287,87	7.375,35
111115024 - CAIXA FIC TRANSF VOLUNTÁRIA	340.440,61	2.459.011,48
111115025 - CAIXA FIC TOP REF DI	0,00	38.942.468,81
111115024 - APLIC BB PUBLICO SUPERIOR	0,00	100.023.966,21

Fonte: Balancete Analítico mês 12/2018 - AFIM 2017/2018



**Estado do Amazonas**  
**TRIBUNAL DE CONTAS**  
Comissão das Contas do Prefeito de Manaus

#### 4.3.2.2. Créditos a Curto Prazo

Este subgrupo representa os Valores a Receber a Curto prazo, sendo recebíveis de natureza tributária ou não tributária, bem como as contas a regularizar, conforme quadro abaixo:

CREDITOS A RECEBER A CURTO PRAZO	2017	2018	%Variação
<b>CRÉDITOS A CURTO PRAZO</b>	<b>1.169.191.440,93</b>	<b>1.898.503.359,13</b>	<b>62,38%</b>
<b>CRÉDITOS TRIBUTÁRIOS A RECEBER - CONSOLIDAÇÃO</b>	<b>717.280.102,49</b>	<b>1.852.004.515,54</b>	<b>158,20%</b>
IPTU	0,00	0,00	-
TAXAS	7.730.239,22	9.484.486,33	22,69%
Créditos Tributários Em Cobrança Administrativa	692.427.955,11	1.842.520.029,21	166,10%
CRÉDITOS PREVIDENCIÁRIOS PARCELADOS - RPPS	17.121.908,16	0,00	-100,00%
<b>CRÉDITOS DE TRANSFERÊNCIAS A RECEBER</b>	<b>34.524.003,80</b>	<b>21.588.899,58</b>	<b>-37,47%</b>
<b>CRÉDITOS DE TRANSFERÊNCIAS A RECEBER - CONSOLIDAÇÃO</b>	<b>25.899.741,95</b>	<b>0,00</b>	<b>-100,00%</b>
<b>CRÉDITOS PREVIDENCIÁRIOS INSCRITOS</b>	<b>25.899.741,95</b>	<b>0,00</b>	<b>-100,00%</b>
Créditos Previdenciários Inscritos FPREV	7.791.551,07	0,00	-100,00%
Créditos Previdenciários Inscritos FFIN	18.108.190,88	0,00	-100,00%
<b>CRÉDITOS DECORRENTES DA PARTICIPAÇÃO NAS RECEITAS DOS ESTADOS</b>	<b>8.624.261,85</b>	<b>21.588.899,58</b>	<b>150,33%</b>
Cota-Parte do ICMS	0,00	20.792.238,08	-
Cota-Parte do IPVA	8.624.261,85	796.661,50	-90,76%
<b>EMPRÉSTIMOS E FINANCIAMENTOS CONCEDIDOS</b>	<b>2.863.508,04</b>	<b>2.640.987,01</b>	<b>-7,77%</b>
<b>DÍVIDA ATIVA TRIBUTÁRIA</b>	<b>612.063.209,36</b>	<b>33.742.470,13</b>	<b>-94,49%</b>
Dívida ativa de Impostos	465.644.589,15	29.622.626,33	-93,64%
Dívida ativa de Taxas	62.481.942,55	164.556,80	-99,74%
Demais Dívidas Tributárias	83.936.677,66	3.955.287,00	-95,29%
<b>(-) Ajuste de Perda de crédito a curto prazo</b>	<b>-197.539.382,76</b>	<b>-11.473.513,13</b>	<b>-94,19%</b>

Fonte: Balancete Analítico mês 12/2018 - AFIM 2017/2018

#### 4.3.3. Patrimônio Permanente:

O Patrimônio Permanente apresentou um superávit de **R\$ 9.071.914.351,96**, conforme se demonstra no quadro a seguir:

PATRIMÔNIO PERMANENTE			
TÍTULO	VALOR (R\$) 2017	VALOR (R\$) 2018	Var.%
ATIVO PERMANENTE (AP)	9.982.109.135,72	12.137.326.435,98	21,59%
PASSIVO PERMANENTE (PP)	2.601.689.701,65	3.065.412.084,02	17,82%
<b>TOTAL (AP- PP) = SUPERÁVIT PERMANENTE</b>	<b>7.380.419.434,07</b>	<b>9.071.914.351,96</b>	<b>22,92%</b>

Fonte: Balanço Patrimonial/2018

##### 4.3.3.1. Ativo Permanente

No Balanço Patrimonial, o Ativo permanente totalizou **R\$ 12.137.326.435,98**, com maiores participações nas contas de Créditos a Longo Prazo (**6.570.928.062,60**), Investimentos (**R\$ 304.408.670,80**), Imobilizado (**R\$ 2.959.949.290,45**) e Intangíveis (**34.669.190,13**). O total do Ativo Permanente no exercício de 2018 teve um acréscimo de 21,59%, em relação ao exercício de 2017.

Os Bens Imóveis obtiveram uma variação positiva de **16,07%** em relação ao exercício de 2017, contudo, o grupo Imobilizado variou 13,22%. Diante das contabilizações aqui expostas, observou-se que o Município ainda não conseguiu implementar procedimentos para a depreciação dos bens imóveis, bem como a redução do valor recuperável dos bens em geral, conforme quadro abaixo:

ATIVO IMOBILIZADO			
CONTAS	VALOR/2017	VALOR/2018	VARIACÃO %
<b>IMOBILIZADO</b>	<b>2.608.198.250,99</b>	<b>2.959.949.290,45</b>	<b>13,22%</b>
BENS MÓVEIS	422.961.134,47	439.366.371,11	2,22%
DEPRECIACÃO/AMORTIZAÇÃO/EXAUSTÃO	-91.792.467,89	-122.601.045,81	33,56%
BENS IMÓVEIS	2.277.208.211,11	2.643.183.965,15	16,07%
DEPRECIACÃO/AMORTIZAÇÃO/EXAUSTÃO	-178.626,70	0,00	-100,00%
REDUÇÃO AO VALOR RECUPERÁVEL	0,000	0,00	0,00%

Fonte: Balanço Patrimonial – Exercício 2018



**Estado do Amazonas**  
**TRIBUNAL DE CONTAS**  
Comissão das Contas do Prefeito de Manaus

#### 4.3.3.2. Passivo Permanente

O Passivo Permanente compreende as dívidas fundadas e outras que dependam de autorização legislativa para amortização ou resgate. A exemplo da conceituação de ativos financeiros e permanentes, os conceitos de passivos financeiros e permanentes guardam relação com aspectos legais definidos no §4º do art. 105 da Lei nº 4.320/1964.

Conforme Balanço Patrimonial, esse passivo soma uma monta de **R\$ 3.065.412.084,02**, equivalente a **29,98%** do Patrimônio Líquido do Município.

ESPECIFICAÇÃO	VALOR
PASSIVO PERMANENTE (I)	3.065.412.084,02
PATRIMÔNIO LÍQUIDO (II)	10.224.993.679,19
<b>PERCENTUAL (III) = (I / II)</b>	<b>29,98%</b>

No Balanço Patrimonial, o Passivo Permanente totalizou **R\$ 3.065.412.084,02**, valor semelhante ao Passivo Não-Circulante. O total do Passivo Permanente, no exercício de 2018, teve um acréscimo de **17,82%** em relação ao exercício de 2017.

#### 4.3.4. Ativo Não-Circulante

Pelos novos procedimentos adotados pelo Manual de Contabilidade Aplicado ao Setor Público, classificam-se como Ativo Não-Circulante aqueles que não têm os requisitos do Ativo Circulante, em geral, ou maior parte desses, compostos por ativos permanentes.

##### 4.3.4.1. Ativo Realizável a Longo Prazo

Desse grupo de contas, destacam-se os Créditos a Longo Prazo, com saldo de **R\$ 6.353.107.117,76**, equivalente a **51,02%** do Total do Passivo (R\$ 12.451.145.797,90).

CREDITOS A LONGO PRAZO	EXERCÍCIO 2017	EXERCÍCIO 2018	VARIAÇÃO %
<b>CRÉDITOS A LONGO PRAZO - CONSOLIDAÇÃO</b>	<b>5.420.703.470,72</b>	<b>6.353.107.117,76</b>	<b>17,20%</b>
<b>CRÉDITOS TRIBUTÁRIOS A RECEBER</b>	<b>2.952.245.714,61</b>	<b>2.655.425.233,88</b>	<b>-10,05%</b>
Crédito de Taxas	1.711.836,05	1.711.836,05	0,00%
Créditos Tributários - ação SRJ proc 2008_012885-9	342.904.881,00	342.904.881,00	0,00%
Créditos Tributários em cobrança Administrativa	2.463.223.359,16	2.310.808.516,83	-6,19%
Créditos Previdenciários Parcelados - RPPS	144.405.638,40	0,00	-100,00%
<b>CRÉDITOS NÃO TRIBUTÁRIOS A RECEBER</b>	<b>33.700.369,81</b>	<b>33.700.369,81</b>	<b>0,00%</b>
Créditos responsáveis por infrações legais e contratuais	33.700.369,81	33.700.369,81	0,00%
<b>EMPRÉSTIMOS E FINANCIAMENTOS CONCEDIDOS</b>	<b>8.789.761,92</b>	<b>8.779.570,56</b>	<b>-0,12%</b>
Empréstimos concedidos a receber	8.461.470,52	8.451.279,16	0,00%
Financiamentos concedidos a receber	328.291,40	328.291,40	0,00%
<b>DÍVIDA ATIVA TRIBUTÁRIA</b>	<b>3.279.259.566,97</b>	<b>4.846.945.727,87</b>	<b>47,81%</b>
Dívida ativa de Impostos	1.575.893.205,82	2.675.778.680,51	69,79%
Dívida ativa de Taxas	1.703.366.361,15	2.171.167.047,36	27,46%
<b>(-) Ajuste de Perda de Crédito a Curto Prazo</b>	<b>-853.291.942,59</b>	<b>-1.191.743.784,36</b>	<b>39,66%</b>

Fonte: Balancete Analítico – Exercício 2018

##### 4.3.4.2. Gestão da Dívida Ativa

A Dívida Ativa Municipal é considerada um crédito do ente público que deriva de débitos dos contribuintes com relação à arrecadação dos tributos municipais ou não.

Contabilizados o saldo do exercício anterior, menos os recebimentos, mais a inscrição anual, menos a perda estimada em créditos de dívida ativa no exercício, resultou em uma dívida ativa líquida de **R\$ 3.655.201.943,51**, contudo, observou-se um acréscimo extratratoférico no saldo da dívida ativa em relação ao exercício anterior, correspondente a **50,67%**, que em valores representou um montante de **R\$ 1.229.234.319,13**, conforme demonstrado no quadro abaixo:



Estado do Amazonas  
TRIBUNAL DE CONTAS  
Comissão das Contas do Prefeito de Manaus

QUADRO COMPARATIVO DA DÍVIDA ATIVA				
DÍVIDA ATIVA	2017	2018	Variação (R\$)	Variação (%)
(+) Saldo Exercício anterior	2.988.316.316,52	3.891.322.776,33	903.006.459,81	30,22%
(-) Recebimento/Arrecadação	-117.516.398,02	-46.639.833,75	70.876.564,27	-60,31%
(+) Inscrição no Exercício	408.459.648,47	1.002.262.785,29	593.803.136,82	145,38%
<b>Total</b>	<b>3.279.259.566,97</b>	<b>4.846.945.727,87</b>	<b>1.567.686.160,90</b>	<b>47,81%</b>
(-) Perda Estimada em Créditos de Dívida Ativa	-853.291.942,59	-1.191.743.784,36	-338.451.841,77	39,66%
<b>(=) Dívida Ativa Líquida</b>	<b>2.425.967.624,38</b>	<b>3.655.201.943,51</b>	<b>1.229.234.319,13</b>	<b>50,67%</b>

Fonte: Balanço Patrimonial e Balancete Analítico 2017/2018

Comparando os períodos entre 2017 e 2018, a receita da dívida ativa arrecadada obteve um decréscimo de 60,31%.

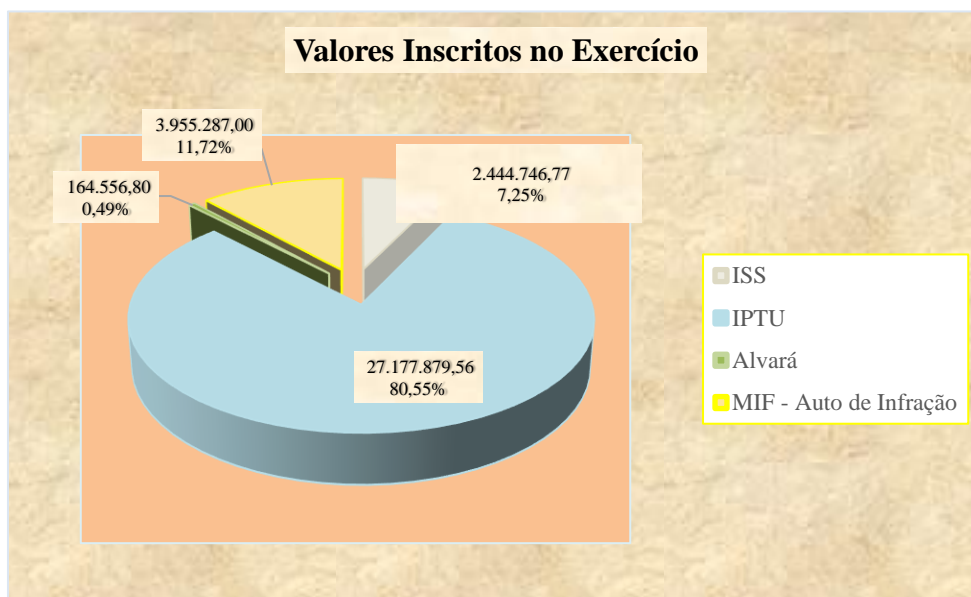
No cômputo geral, ou seja, na contabilização da dívida registrada no balanço no grupo do ativo realizável a longo prazo, percebeu-se que houve uma melhoria nas inscrições e um decréscimo nos recebimentos, demonstrando assim a inadimplência tanto na arrecadação originária, pois houve inscrições alarmantes, constatando assim que os contribuintes do município estão deixando de pagar seus tributos, pois obteve-se aumento de 145% em inscrições em relação ao exercício anterior, e novamente após já inscritos um decréscimo nos recebimentos dessa dívida em torno de 60%.

#### 4.3.4.3. Demonstrativo das Inscrições na Dívida Ativa Tributária por Grupos de Receita

O Imposto Sobre Propriedade Predial e Territorial Urbano - IPTU destaca-se sobre as demais inscrições da dívida ativa do exercício, equivalente a **80,55%** do total, conforme demonstrativo:

DEMONSTRAÇÕES DAS INSCRIÇÕES NA DÍVIDA ATIVA NO EXERCÍCIO DE 2018			
Dívida Tributária	Quant de Certidões Inscritas	Valores Inscritos (R\$)	Percentual (%)
ISS	285	2.444.746,77	7,25%
IPTU	15.384	27.177.879,56	80,55%
Alvará	283	164.556,80	0,49%
MIF - Auto de Infração	93	3.955.287,00	11,72%
<b>TOTAL</b>	<b>16.045</b>	<b>33.742.470,13</b>	<b>100,00%</b>

Fonte: Balancete Analítico 2018 - SUBTI/SEMEF e PDACE/PGM (Período de Inscrição da Dívida Ativa Tributária de 01/01/2018 a 31/12/2018)





Estado do Amazonas  
TRIBUNAL DE CONTAS  
Comissão das Contas do Prefeito de Manaus

#### 4.3.4.4. Lista dos 100 (cem) maiores devedores em Dívida Ativa:

Do banco de dados da Dívida Ativa do Município, foi retirada amostra dos 100 (cem) maiores devedores em Dívida Ativa por natureza de inscrição:

RELAÇÃO DOS 100 MAIORES DEVEDORES DA DÍVIDA ATIVA DO MUNICÍPIO DE MANAUS						
ITEM	MATRÍC.	CPF / CNPJ	NOME	VALOR DÍV. ATIVA	VALOR EXEC. JUD.	VALOR TOTAL(R\$)
1	3283501	04153540000166	FUCAPI-FUND CENTRO DE ANAL PESQ E INOV TECNOLÓGICA	62.651.024,76	69.739.986,15	132.391.010,91
2	4664701	22810550000109	IBF DA AMAZONIA IMPRESSOS DE SEGURANCA LTDA		128.787.582,14	128.787.582,14
3	2685101	04220570000300	LABORATORIOS SONORA LTDA	50.739.450,30	570.094,16	51.309.544,46
4	2257601	76080738013822	EUCATUR EMPRESA UNIÃO CASCAVEL DE TRANSP E TURISMO LTDA	24.914.979,39	26.360.847,93	51.275.827,32
5	4986801	34485524000131	AUTO VIACAO VITORIA REGIA LTDA	11.427.074,29	35.341.347,17	46.768.421,46
6	5733201	63712004000112	VIACAO CIDADE DE MANAUS LTDA		33.700.323,76	33.700.323,76
7	9449701	43144880004684	SOC UNIFIC PAULISTA DE ENSINO RENOVADO OBJETIVO-SUPERO		33.695.721,64	33.695.721,64
8	94611	06027440244	JOSE BIZERRA MOURAO	29.845.258,19	27.559,08	29.872.817,27
9	1437601	04584447000106	CARBRAS-CONSTRUÇÕES & TERRAPLENAGEM	25.329.094,17	4.338.733,49	29.667.827,66
10	550701	33000118000764	TELEMAR NORTE LESTE S/A		25.976.860,65	25.976.860,65
11	10180301	04812092000165	INSTITUTO MEDICO DE CLINICA E PEDIATRIA DO ESTADO DO AM S/S LTDA		18.862.479,03	18.862.479,03
12	180851	04265872000132	ITAUTINGA AGRO INDUSTRIAL S/A	3.262.791,23	15.325.391,53	18.588.182,76
13		03364098800665	EMPRESA DE PORTOS DO BRASIL S/A	18.450.563,92		18.450.563,92
14	1627201	04676466000162	PILLAR-PLANEJ IMOB E CONTRUCAO LTDA	18.244.749,51		18.244.749,51
15	2068956	28074700844	WALDEMAR ALVES DA GRACA	7.651.886,38	10.277.530,72	17.929.417,10
16	5706301	63706287000190	VIMAN VIACAO MANAUENSE LTDA		17.925.376,43	17.925.376,43
17	75001	04166799000141	SOLTUR SOLIMÕES TRANSP E TURISMO LTDA		15.318.944,94	15.318.944,94
18	8663601	02806229000143	FUNDACAO DE APOIO INSTITUCIONAL RIO SOLIMÕES		14.802.277,88	14.802.277,88
19	4619701	14232771000119	ASSOCIACAO DE EDUCACAO CRISTUS DO AMAZ	6.607.543,95	7.475.318,27	14.082.862,22
20	1349602	00357038004103	CENTRAIS ELETRICAS DO NORTE DO BRASIL S/A		11.391.133,31	11.391.133,31
21		06850057200	CESAR ROBERTO CERQUEIRA BOMFIM		11.379.681,52	11.379.681,52
22	127009	04171567000181	SHARP DO BRASIL S/A IND DE EQ ELETRONIC	2.110.620,39	9.136.561,86	11.247.182,25
23	101	04230801000102	COLORADO DA AMAZONIA PRODUTOS ELETRICOS S. A.	11.141.693,05		11.141.693,05
24	306161	00027715272	FRANCISCO RITTA BERNARDINO	3.140.585,46	8.001.073,18	11.141.658,64
25	5744001	63727317000144	B R SERVICOS EMPRESARIAIS E COMERCIO LTDA		10.537.629,79	10.537.629,79
26	4188101	15784069000120	MURALHA EMPREENDIMENTOS IMOB LTDA	10.480.661,24		10.480.661,24
27	2178789	06861326291	VITORIA MACHADO DOS SANTOS E OUTROS	3.725.056,33	6.153.546,09	9.878.602,42
28	20150701	13484296000105	INTEGRACAO TRANSPORTES LTDA		9.855.641,60	9.855.641,60
29	2257601	76080738013822	EUCATUR EMPRESA UNIÃO CASCAVEL DE TRANSP E TURISMO LTDA		9.804.002,10	9.804.002,10
30	150779	27556743934	MARIO DA CRUZ	5.490.039,62	3.283.732,75	8.773.772,37
31	7951701	02097355000176	VIACAO PARINTINS TRANSP E TURISMO LTDA		8.617.008,22	8.617.008,22
32	3333101	04953170000141	FUND CENTRO DE APOIO AO D AGROPECUARIO	8.425.681,98		8.425.681,98
33	282812	04171567000181	SHARP DO BRASIL S/A IND DE EQ ELETRONIC	1.580.710,17	6.789.854,61	8.370.564,78
34	126885	07503739000165	IMOVAN ARMAZEN'S GERAIS DA AMAZONIA LTDA	307.288,82	7.560.628,81	7.867.917,63
35	8070901	03410604000102	E. DE L. E LIMA & CIA LTDA	406.832,04	7.288.405,25	7.695.237,29
36	3870601	05519111000123	HOMINIS RECURSOS HUMANOS LTDA	7.112.213,83		7.112.213,83
37	1128401	83367342000767	ASSOC ADVENTISTA NORTE BRASILEIRA DE PREVENCAO E ASSIST A SAUDE		7.107.589,84	7.107.589,84
38	2177734	11887249249	MARIA DOROTEIA GOMES PACHECO DA SILVA	1.324.198,96	5.546.050,71	6.870.249,67
39	5090801	40000010510	ETAMA-EMP DE TRANSP TURISMO DA AMAZ LTDA	6.801.439,89		6.801.439,89
40	126932	43185362000107	GRADIENTE ELETROICA S.A.	738.263,66	6.047.197,65	6.785.461,31
41	282812	04171567000181	SHARP DO BRASIL S/A IND DE EQ ELETRONIC	6.757.697,26		6.757.697,26
42	168926	04382818000177	COMPANHIA TROPICAL DE HOTEIS DA AMAZONIA	4.212.016,21	2.543.215,73	6.755.231,94
43	146792	05518576000169	CAMPUS CENTRO EDUCACIONAL LTDA	4.365.865,74	2.377.979,24	6.743.844,98
44	2010847	04211082000174	EMPRESA LIDER DE ASSESSORIA LTDA	2.894.748,27	3.810.932,98	6.705.681,25
45	349912	28435982220	LEIA VIEIRA DE S FARIA	2.847.416,73	3.751.057,43	6.598.474,16
46	6553901	34529057000102	ESCOLA SUPERIOR DA AMAZONIA - ESA	353.227,07	6.208.459,78	6.561.686,85
47	2068112		LEONEL JOSE DE ARAUJO	5.284.518,57	1.252.251,38	6.536.769,95
48	9095401	03128979000176	DISTRIBUIDORA EQUADOR DE PRODUTOS DE PETROLEO LTDA		6.340.452,96	6.340.452,96
49	20150701	13484296000105	INTEGRACAO TRANSPORTES LTDA	6.339.521,97		6.339.521,97
50	20151401	13459935000182	RONDONIA TRANSPORTE LTDA	6.265.425,70		6.265.425,70
51	4416201	15812191000163	PAVIASFRIO-PAVIMENTO ASFALTICO A F LTDA	6.067.835,95		6.067.835,95
52	347501	04560900000144	SANTA CLAUDIA BEBIDAS E CONCENTRADOS DA AMAZONIA LTDA		6.064.658,43	6.064.658,43
53	349975	02626764272	HAROLDO MALIZIA		6.024.643,14	6.024.643,14
54	2279501	43185362000107	IGB ELETROICA S.A	1.116.620,55	4.724.655,29	5.841.275,84
55	35301	04211736000160	ARCA CONSTRUÇOES DO AMAZONAS LTDA	172.148,87	5.627.044,76	5.799.193,63
56	4806701	23010358000109	ANGULO EMPREENDIMENTO DE ENGENHARIA LTDA	5.749.589,91		5.749.589,91
57	303840	15781131000120	JULIO BANDEIRA DE MELO FILHO	36.882,61	5.669.823,66	5.706.706,27
58	2782801	05924899000152	RODOVIÁRIO SÃO LUCAS EIRELI		5.639.167,52	5.639.167,52
59	6405301	63693014000158	ASSOCIAÇÃO DE EDUCAÇÃO LATO SENSU DO BRASIL	419.774,56	5.111.329,03	5.531.103,59
60	330140	04526851000123	URBANIZADORA ALEIXO LTDA	2.897.869,40	2.600.097,51	5.497.966,91
61	3617601	34028316000375	EMPRESA BRASILEIRA DE CORREIOS E TELEGRAFOS	293.614,64	5.067.205,62	5.360.820,26
62	2068125	01208985272	SEBASTIAO JORGE MENEZES CALDERARO	2.001.724,85	3.255.613,13	5.257.337,98
63	426760	04061172000126	MARMUD CAMELI & CIA LTDA	2.620.615,56	2.602.150,22	5.222.765,78
64	777435924	00352294002598	EMPRES. BRAS. DE INFRA-ESTRUTURA AEROPORTUARIA	5.157.523,00		5.157.523,00
65	7387601	04297560000100	FEDERACAO AMAZONENSE DE ATLETISMO		5.078.127,83	5.078.127,83
66	6021301	04958112000100	EMC LOCADORA DE VEICULOS DE CARGA LTDA		4.625.936,08	4.625.936,08
67	9714101	04028495000118	AMAZONIA OPERAÇÕES PORTUARIAS LTDA	4.590.689,97		4.590.689,97
68	4658201	15785264000175	TRANSPORTADORA OLIVA LTDA.	4.470.630,45		4.470.630,45
69	1570701	04622437000118	EMPRESA DE CINEMAS DE ARTE LTDA	231.050,55	4.220.311,27	4.451.361,82
70	21208	07622627291	FELICINDO BRAGA CORREA	4.448.529,34	2.735,58	4.451.264,92
71	11238801	07560958000186	BENQ ELETROELETROICA LTDA	1.612.753,46	2.734.385,81	4.347.139,27
72	5730701	92678457000682	ECOBRAZ EMPRESA CONST BRASILEIRA LTDA	4.315.325,80		4.315.325,80
73	126865	43185362000107	GRADIENTE ELETROICA S.A.	912.596,99	3.398.901,06	4.311.498,05
74	9693601	63554067001160	HAPVIDA ASSISTENCIA MEDICA LTDA		4.279.077,50	4.279.077,50





Estado do Amazonas  
TRIBUNAL DE CONTAS  
Comissão das Contas do Prefeito de Manaus

75	126871	03853128000196	SHARP DA AMAZONIA PRODUTOS DE TELEFONIA LTDA	1.174.004,15	3.034.734,99	4.208.739,14
76	288401	04382818000339	CIA TROPICAL DE HOTEIS DA AMAZONIA		4.208.655,28	4.208.655,28
77	126911	04400552000148	SEMP AMAZONAS S/A		4.152.940,58	4.152.940,58
78	150777	00360305000104	CAIXA ECONOMICA FEDERAL	1.551.680,04	2.585.326,02	4.137.006,06
79	2178805	04401147000144	PAULO FARIA IMOVEIS LTDA	450.311,91	3.667.775,18	4.118.087,09
80	2004601		IMEC-INST M EST COMP EMP LTDA	4.110.178,78		4.110.178,78
81	20816301	13484164000183	TRANSTOL TRANSPORTES LTDA		4.008.496,19	4.008.496,19
82	4911001	34488221000172	CONSTRUTORA LAURINDO LTDA	4.292,05	3.952.721,16	3.957.013,21
83	126895	04180279000193	EVADIN INDUSTRIAS AMAZONIA SOCIEDADE ANONIMA	793.840,68	3.146.796,86	3.940.637,54
84	6206001	84463769000136	GBW COSNTRUCAO CIVIL LTDA	7.275,25	3.918.358,14	3.925.633,39
85	4980201	18743724001839	CONSTRUTEL TELECOMUNIC E ELETRIC LTDA	3.924.083,48		3.924.083,48
86	126874	04171567000181	SHARP DO BRASIL S/A IND DE EQ ELETRONIC	420.437,82	3.382.139,64	3.802.577,46
87	4718801	22803944000130	PERFIL DESENVOLVIMENTO EMPRESARIAL LTDA	3.772.374,72		3.772.374,72
88	11377201	07690061000177	COOPTAF-COP TRANSP ALT. ESPECIAL. FRET E COLETIVO URBANO DO AM		3.726.829,25	3.726.829,25
89	126999	01374152000117	INTELLIDATA INDUSTRIAL DA AMAZONIA S/A		3.655.117,05	3.655.117,05
90	777435933	00352294002598	EMPRES.BRAS.DE INFRA-ESTRUTURA AEROPORTUARIA	3.652.260,69		3.652.260,69
91	18473	31019013249	IVETE PENNA SILVA	3.615.111,23	25.848,40	3.640.959,63
92	126872	03853120000120	SHARP DA AMAZONIA PRODUTOS DE VIDEO LTDA	624.482,02	2.941.145,34	3.565.627,36
93	171638	00755818253	IVAN ESTEVES RIBEIRO	1.267.151,89	2.272.150,52	3.539.302,41
94	311999	04621306000116	PLANECON-PLANEJ EMPREEND & CONST LTDA	983.869,33	2.466.702,06	3.450.571,39
95	2059401	34098442002005	CREDICARD S/A ADM DE CARTOES DE CREDITO		3.442.178,99	3.442.178,99
96	11820001	08733328000129	COOPTAM - COOPERATIVA DE TRANSP ALTERNATIVO E URBANO DE MANAUS		3.361.584,16	3.361.584,16
97	4990401	34501783000109	FREE TIME RECURSOS HUMANOS LTDA	3.296.127,42		3.296.127,42
98	202301	63694277000181	FUND HOSPITAL PARQUE SANTA RITA DE CASSIA		3.290.185,29	3.290.185,29
99	4630501	22774632000145	MORENOTUR-MORENO TRANSP & TURISMO LTDA	3.286.910,32		3.286.910,32
100	8101101	02340278000303	AMAZONIA CELULAR S/A		3.269.106,85	3.269.106,85
TOTAL				434.522.610,03	761.302.814,41	1.195.825.424,44

Fonte: Banco de Dados da Dívida Ativa do Município de Manaus - Exercício de 2018

Faz-se necessário observar, que diante dos números acima extraídos do banco de dados inscritos em dívida ativa, os 100 (cem) maiores inscritos representam **24,67%** do Total da Dívida contabilizada (R\$ 4.846.945.727,87) no Balanço Patrimonial do exercício financeiro de 2018.

Nessa oportunidade ressalta-se que dos 100 maiores devedores da Dívida Ativa do Município, registrado no quadro acima, as Empresas de Transporte Coletivo, participam com débito correspondente a **19,09%** do total da amostra.

A partir desses dados destacam-se as empresas de Transporte Coletivo **EUCATUR EMPRESA UNIÃO CASCAVEL DE TRANSPORTE E TURISMO** e **AUTO VIAÇÃO VITÓRIA RÉGIA LTDA**, com valores expressivos em recebíveis, conforme demonstrativo:

EMPRESAS DE TRANSPORTE COLETIVO					
Inscrição	CPF / CNPJ	Razão Social	Valor (R\$)	Valor (R\$)	Valor (R\$)
			Dívida Ativa	Execução Judicial	Total
2257601	76080738013822	Eucatur Empresa União Cascavel de Transp e Turismo	24.914.979,39	26.360.847,93	51.275.827,32
4986801	34485524000131	Auto Viacao Vitoria Regia Ltda	11.427.074,29	35.341.347,17	46.768.421,46
5733201	63712004000112	Viacao Cidade de Manaus Ltda		33.700.323,76	33.700.323,76
5706301	63706287000190	Viman Viacao Manauense Ltda		17.925.376,43	17.925.376,43
75001	4166799000141	Soltur Solimoes Transp e Turismo Ltda		15.318.944,94	15.318.944,94
20150701	13484296000105	Integracao Transportes Ltda		9.855.641,60	9.855.641,60
2257601	76080738013822	Eucatur Empresa União Cascavel de Transp e Turismo		9.804.002,10	9.804.002,10
7951701	2097355000176	Viacao Parintins Transp e Turismo Ltda		8.617.008,22	8.617.008,22
5090801	40000010510	Etama-Emp de Transp Turismo da Amazônia Ltda	6.801.439,89		6.801.439,89
20150701	13484296000105	Integracao Transportes Ltda	6.339.521,97		6.339.521,97
20151401	13459935000182	Rondonia Transporte Ltda	6.265.425,70		6.265.425,70
4658201	15785264000175	Tranportadora Oliva Ltda.	4.470.630,45		4.470.630,45
20816301	13484164000183	Transtol Transportes Ltda		4.008.496,19	4.008.496,19
11377201	7690061000177	Cooptaf-Cop Transp Alt.Esp. Fret. Colet.Urbano - Am		3.726.829,25	3.726.829,25
11820001	8733328000129	Cooptam - Cooper de Transp Alter. E Urb. de Manaus		3.361.584,16	3.361.584,16
TOTAL			60.219.071,69	168.020.401,75	228.239.473,44



Estado do Amazonas  
TRIBUNAL DE CONTAS  
Comissão das Contas do Prefeito de Manaus

#### 4.3.5. Passivo Circulante

Os passivos devem ser classificados como circulantes quando corresponderem a valores exigíveis até doze meses após a data das demonstrações contábeis. Os demais passivos devem ser classificados como não circulantes.

##### 4.3.5.1. Obrigações a Curto Prazo

Essas obrigações deverão ser pagas de acordo com o processo de liquidação nos doze meses após o fechamento das demonstrações contábeis.

Para um bom desempenho das contas públicas, essas obrigações devem ser menores que o saldo de Caixa e Equivalente de Caixa, fato esse evidenciado no Balanço Patrimonial.

Portanto, conclui-se que as obrigações a curto prazo representam **12,30%** do total das Disponibilidades registrada no Balanço Patrimonial do exercício de 2018, conforme demonstrativo:

OBRIGAÇÕES A CURTO PRAZO	
Especificação	Valor
<b>OBRIGAÇÕES A CURTO PRAZO (I)</b>	<b>160.740.034,69</b>
<b>VALOR TOTAL DAS DISPONIBILIDADES (II)</b>	<b>1.306.553.059,81</b>
Caixa e Equivalente de Caixa	614.960.901,76
Investimento e Aplicações Temporárias a Curto Prazo	691.592.158,05
<b>PERCENTUAL (III) = (I) / (II)</b>	<b>12,30%</b>

#### 4.3.6. Passivo Não-Circulante

Registra as despesas patrimoniais com exigibilidade superior a 12 (doze) meses cuja realização provável se dará após o término do exercício seguinte, isto é, que serão realizados num prazo superior a um ano a partir da data do Balanço.

##### 4.3.6.1. Obrigações a Longo Prazo

Quanto a essas obrigações, encontram-se registrados os parcelamentos a longo prazo, com destaque para as Obrigações Trabalhistas, Previdenciárias e Assistenciais a Longo Prazo e Empréstimos de Financiamentos a Longo Prazo, conforme informações nos quadros abaixo:

OBRIGAÇÕES TRABALHISTAS, PREVID. E ASSIST. A PAGAR A LONGO PRAZO		
Conta Contábil	2017	2018
221100000 - Pessoal a Pagar	212.624.612,39	212.688.914,23
221400000 - ENCARGOS SOCIAIS A PAGAR	210.869.231,63	275.211.455,92
221410101 - MANAUSPREV – Parcelamento	0,00	0,00
221420101 - MANAUSPREV – Parcelamento	182.312.532,66	232.048.615,16
221430100 - INSS - Débito Parcelado	714.494,69	21.644.228,65
221439900 – Outros Encargos Sociais	27.842.204,28	21.514.096,36
<b>T O T A L</b>	<b>423.493.844,02</b>	<b>487.900.370,15</b>



**Estado do Amazonas**  
**TRIBUNAL DE CONTAS**  
Comissão das Contas do Prefeito de Manaus

<b>EMPRÉSTIMOS E FINANCIAMENTOS A LONGO PRAZO</b>		
<b>DÍVIDA CONTRATUAL INTERNA (I)</b>	<b>2017</b>	<b>2018</b>
Banco do Brasil / Bônus Externo	27.719.119,90	32.468.574,91
BNDES / PMAT	0,00	0,00
BNDES - 14.208.611/010 PMAT III A (SELIC)	6.376.484,75	10.387.277,69
BNDES - 14.208.611/029 PMAT III B (UFTJ)	17.003.882,57	13.911.258,71
CEF - 216.235-91/07 PNAFM	11.853.989,13	9.917.912,65
CEF - 216.881-25/07	40.545.942,49	38.233.967,55
CEF - 228.639-27/07	43.248.426,86	40.324.984,62
CEF - 227.402-94	15.939.908,31	15.149.207,08
CEF - 347.472-49	36.840.827,61	35.550.551,26
CEF - 376.347-27-CPAC-FGTS	3.225.148,62	1.855.695,20
CEF - 376.350-86-CPAC-OGU	1.391.445,45	816.950,74
CEF - 420.417-18 CPAC-Minduzão BNDES	36.482.811,53	51.316.729,91
CEF- 520.593-86/2018 PNAFM III	6.983.598,96	
CEF- 420.389-70 CPAC Minduzinho BNDES	2.187.539,87	4.410.081,06
BB - 3563200002 Programa Minha Casa Minha Vida	6.873.101,68	5.937.157,89
CEF- 502.735-12/2018 FINISA/PROINF		31.875.000,00
BB - 20/02018-X Requalifica Manaus		100.000.000,00
<b>SUBTOTAL</b>	<b>249.688.628,77</b>	<b>398.868.948,23</b>
<b>DÍVIDA CONTRATUAL EXTERNA (II)</b>		
BID / PROURBIS	141.966.866,25	156.789.394,06
BIRD - DPL	496.200.000,00	581.220.000,00
CAF / Programa Infraestrutura Urban. e Bem.	124.686.248,05	121.708.553,53
CAF - CFA008006-CAF-PRODETUR	45.925.778,16	48.164.220,80
BID PROEMEM	3.530.377,22	23.509.279,83
<b>SUBTOTAL</b>	<b>812.309.269,68</b>	<b>931.391.448,22</b>
<b>TOTAL DA DÍVIDA CONTRATUAL - PREFEITURA (III) = (I+II)</b>	<b>1.061.997.898,45</b>	<b>1.330.260.396,45</b>
<b>PARCELAMENTO DE TRIBUTOS E CONTRIBUIÇÕES (IV)</b>		
<b>MANAUSPREV / Parcelamento</b>	<b>173.280.553,68</b>	<b>224.205.794,89</b>
PASEP / Reparcamento	24.005.877,72	21.188.174,37
PASEP / Reparcamento	3.836.326,56	21.115.206,15
<b>SUBTOTAL</b>	<b>201.122.757,96</b>	<b>266.509.175,41</b>
<b>RESPONSABILIDADE DA CMM (V)</b>	<b>9.746.473,67</b>	<b>8.702.280,51</b>
<b>SUBTOTAL</b>	<b>9.746.473,67</b>	<b>8.702.280,51</b>
<b>TOTAL DE PARCELAMENTO - MANAUSPREV E PMM (VI) = (IV+V)</b>	<b>210.869.231,63</b>	<b>275.211.455,92</b>
<b>TOTAL GERAL (VII) = (III+VI)</b>	<b>1.272.867.130,08</b>	<b>1.605.471.852,37</b>

<b>PROVISÕES MATEMÁTICAS PREVIDENCIÁRIAS A LONGO PRAZO - CONSOLIDAÇÃO</b>		
<b>Conta Contábil</b>	<b>2017</b>	<b>2018</b>
227210100 - Plano Financeiro - Provisões De Benefícios Concedidos	57.499.001,74	54.723.090,25
227210200 - Plano Financeiro - Provisões De Benefícios A Conceder	153.789.607,81	224.216.558,92
227210300 - Plano Previdenciário - Provisões De Benefícios Concedidos	674.549.474,80	678.518.368,15
227210400 - Plano Previdenciário - Provisões De Benefícios A Conceder	202.723.977,322	265.894.904,82
227210700 - Provisões Atuariais Para Ajustes Do Plano Previdenciário	17.674.570,49	14.697.606,84
227400000 - Provisão para Riscos Cíveis a Longo Prazo	0,00	557.761,92
<b>T O T A L</b>	<b>1.106.236.632,06</b>	<b>1.238.608.290,90</b>

As provisões previdenciárias a longo prazo representam o percentual de **9,21%** do Ativo Total, conforme se discrimina abaixo:

<b>ESPECIFICAÇÃO</b>	<b>VALOR</b>
PROVISÕES MATEMÁTICAS PREVIDENCIÁRIAS A LONGO PRAZO - CONSOLIDAÇÃO (I)	<b>1.238.608.290,90</b>
VALOR TOTAL DO ATIVO (II)	13.451.145.797,90
<b>PERCENTUAL (III) = (II) / (I)</b>	<b>9,21%</b>

#### 4.3.6.2. Dívida Fundada ou Consolidada

Considera-se dívida Fundada ou consolidada aquela que compreende os compromissos exigíveis superiores a 12 (doze) meses contraídos mediante emissão de títulos ou celebração de contratos para atender a desequilíbrio orçamentário ou a financiamento de obras e serviços, que dependam de autorização legislativa para amortização ou resgate. (§2º, Art. 116, Dec. 93.782/86).



**Estado do Amazonas**  
**TRIBUNAL DE CONTAS**  
Comissão das Contas do Prefeito de Manaus

A conta que representa a Dívida Fundada do exercício financeiro de 2018 contabilizou o montante de **R\$ 1.605.471.852,37** (Poder Executivo e Legislativo), que comparada a escrituração no exercício anterior na ordem de **R\$ 1.272.867.130,08**, apresentou um acréscimo real de **26,13%**.

Os empréstimos internos e externos constituem uma das fontes utilizadas pelo Governo Municipal na captação de recursos. Em 2018, a movimentação desses compromissos está demonstrada no Anexo 16 em conformidade com os quadros a seguir:

DEMONSTRAÇÃO DA DÍVIDA FUNDADA INTERNA E EXTERNA - ANEXO 16							
PODER EXECUTIVO							
Discriminação		Valor do Empréstimo	Saldo do Exercício Anterior	Movimento no Exercício			Saldo para exercício seguinte Valor em Real
				Recebimento (Desembolso)	Resgate (Amortização)	Reajuste do Exercício	
DÍVIDA CONTRATUAL INTERNA							
B. do Brasil - Bônus Externo	(US\$)	19.583.409,51	27.719.119,90	0,00	0,00	4.749.455,01	32.468.574,91
BNDES - 14.208.611/010 PMAT	(R\$)	15.338.186,00	6.376.484,75	5.572.137,74	2.136.444,49	575.099,69	10.387.277,69
BNDES - 14.208.611/029 PMAT	(R\$)	53.683.651,00	17.003.882,57	0,00	3.198.641,63	106.017,77	13.911.258,71
CEF - 216.235-91/07 PNAFM	(R\$)	22.083.333,00	11.853.989,13	0,00	3.685.200,24	1.749.123,76	9.917.912,65
CEF - 216.881-25/07	(R\$)	108.000.000,00	40.545.942,49	0,00	2.311.974,95	0,01	38.233.967,55
CEF - 228.639-27/07	(R\$)	57.000.000,00	43.248.426,86	0,00	2.923.442,23	0,01	40.324.984,62
CEF - 272.402-94	(R\$)	72.900.000,00	15.939.908,31	0,00	790.701,23	0,00	15.149.207,08
CEF - 347.472-49	(R\$)	55.000.000,00	36.840.827,61	214.468,95	1.504.745,30	0,00	35.550.551,26
CEF - 376.347-27-CPAC-FGTS	(R\$)	26.202.834,78	3.225.148,62	0,00	1.386.721,17	17.267,75	1.855.695,20
CEF - 376.350-86-CPAC-OGU	(R\$)	4.653.765,20	1.391.445,45	24.387,21	606.428,75	7.546,83	816.950,74
CEF - 420.417-18-CPAC-BNDES	(R\$)	70.351.153,97	36.482.811,53	17.607.578,14	3.068.633,26	294.973,50	51.316.729,91
CEF - 420.389-70-CPAC-BNDES	(R\$)	30.806.803,28	2.187.539,87	2.074.124,23	137.109,37	15.526,53	4.140.081,26
CEF - 520.593-86/2018 PNAFM	(R\$)	9.314.951,83	0,00	7.000.000,00	0,00	16.401,04	6.983.598,96
CEF - 502.735-12/2018 FINISA	(R\$)	255.000.000,00	0,00	31.875.000,00	0,00	0,00	31.875.000,00
BB - 20/00002-2 Prog. M Casa	(R\$)	7.840.000,00	6.873.101,68	0,00	979.999,88	44.056,09	5.937.157,89
BB - 20/02018-x Requ Manaus	(R\$)	100.000.000,00	0,00	100.000.000,00	0,00	0,00	100.000.000,00
SUBTOTAL		907.758.088,57	249.688.628,77	164.367.696,27	22.730.042,70	7.542.665,89	398.868.948,43
DÍVIDA CONTRATUAL EXTERNA							
BID - PROURBIS	(US\$)	50.000.000,00	141.966.866,25	0,00	8.762.879,66	23.585.407,47	156.789.394,06
BIRD - DPL	(US\$)	150.000.000,00	496.200.000,00	0,00	0,00	85.020.000,00	581.220.000,00
CAF - Prog. Infra-Estrutura.	(US\$)	75.000.000,00	124.686.248,05	0,00	22.860.401,86	19.882.707,34	121.708.553,53
CAF - CFA008006-CAF-Prodetur	(US\$)	21.512.846,00	45.925.778,16	711.912,72	4.620.596,72	7.570.952,08	48.164.220,80
BID - PROEMEM	(US\$)	52.000.000,00	3.530.377,22	20.535.000,00	0,00	556.097,39	23.509.279,83
SUBTOTAL		348.512.846,00	812.309.269,68	19.823.087,28	36.243.878,24	135.502.969,50	931.391.448,22
PARCELAMENTO DE TRIBUTOS E CONTRIBUIÇÕES SOCIAIS							
MANAUSPREV/Parcelamento²	(R\$)	237.986.680,01	173.280.553,68	0,00	12.993.725,50	63.918.966,71	224.205.794,89
Lei nº 11.941/09-Parc.PASEP³	(R\$)	25.629.957,23	24.005.877,72	0,00	1.910.307,36	907.395,99	21.188.174,37
Parc. (PASEP) 60/60. Parcelas	(R\$)	13.154.322,60	3.836.326,56	0,00	1.455.679,92	2.380.646,64	0,00
Parc.INSS Patronal - SEMINF	(R\$)	21.469.547,59	0,00	0,00	354.341,45	21.469.547,60	21.115.206,15
SUBTOTAL		298.240.507,43	201.122.757,96	0,00	16.714.054,23	82.100.471,68	266.509.175,41
TOTAL PODER EXECUTIVO		1.554.511.442,00	1.263.120.656,41	184.190.783,55	75.687.975,177	225.146.107,07	1.596.769.572,06

Fonte: DEFIN/SEMEF

Notas: (1) Contratos da Dívida Externa (LLOYDS e WORMS) renegociados em OUT/94 e transformados em Bônus do Tesouro Nacional.

(2) Termo de Acordo Reparamento de dívida com MPS referente à confissão de débitos previdenciários e inclusão de novos acordos em 2016. Não se trata de financiamento.

(3) Reparamento PASEP - Lei nº 11.941, de 27/05/2009 - Resíduo de Consolidado em 05/02/2016 (não se trata de financiamento). Com Incremento de atualização no Saldo Devedor/2016 pela SELIC Acumulada

DEMONSTRAÇÃO DA DÍVIDA FUNDADA INTERNA - ANEXO 16							
PODER LEGISLATIVO							
Nº Contrato	Especificação	Saldo do Exercício Anterior	Movimento Financeiro				Saldo p/o Exercício Seguinte
			Acréscimo Emissão /Inclusão	Atualizações		Baixa Resgate	
				V. Ativas	V. Passivas		
1184/13	Parcelamento MANAUSPREV	9.031.978,98	0,00	0,00	189.158,71	0,00	7.842.820,27
10283.721905/2016-17	Parcelamento INSS	714.494,69	0,00	0,00	185.472,19	0,00	529.022,50
2018005946	Parcelamento FGTS	0,00	360.587,60	0,00	34.665,61	0,00	325.921,99
CSAM201500051	Parcel Contrib Sociais		14.816,49	0,00	10.300,74	0,00	4.515,75
TOTAL DO PODER LEGISLATIVO		9.746.473,67	375.404,09	0,00	1.419.597,25	0,00	8.702.280,51

Fonte: Câmara Municipal de Manaus - Exercício 2018.

#### 4.3.7. Saldo Patrimonial

O Saldo Patrimonial ou Patrimônio Líquido representa o valor residual dos Ativos, após descontados todos os Passivos. Quando o valor apresentado no Passivo for maior que do Ativo, chama-se Passivo a descoberto. Fazem parte do Patrimônio Líquido as Reservas de Capital, Reservas de Lucros, Ações em Tesouraria, Resultados Acumulados, Ajustes de Avaliação, Patrimônio/Capital Social como também outros desdobramentos do Saldo Patrimonial.



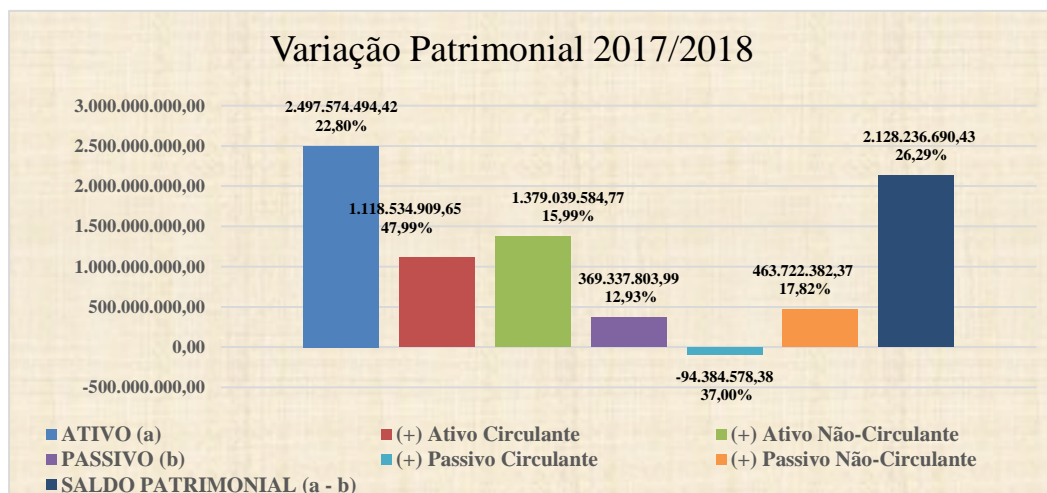
**Estado do Amazonas**  
**TRIBUNAL DE CONTAS**  
Comissão das Contas do Prefeito de Manaus

O Saldo apurado em 2018 registrou um montante de **R\$ 10.224.993.679,19**, com evolução em relação a 2017, correspondente a **26,29%** conforme se demonstra no quadro a seguir:

PATRIMÔNIO LÍQUIDO DO MUNICÍPIO				
Títulos	Exercício - 2017	Exercício - 2018	Variação em R\$	Variação em %
<b>ATIVO (a)</b>	<b>10.953.571.303,48</b>	<b>13.451.145.797,90</b>	<b>2.497.574.494,42</b>	<b>22,80%</b>
(+) Ativo Circulante	2.330.924.861,19	3.449.459.770,84	1.118.534.909,65	47,99%
(+) Ativo Não-Circulante	8.622.646.442,29	10.001.686.027,06	1.379.039.584,77	15,99%
<b>PASSIVO (b)</b>	<b>2.856.814.314,72</b>	<b>3.226.152.118,71</b>	<b>369.337.803,99</b>	<b>12,93%</b>
(+) Passivo Circulante	255.124.613,07	160.740.034,69	-94.384.578,38	-37,00%
(+) Passivo Não-Circulante	2.601.689.701,65	3.065.412.084,02	463.722.382,37	17,82%
<b>SALDO PATRIMONIAL (a - b)</b>	<b>8.096.756.988,76</b>	<b>10.224.993.679,19</b>	<b>2.128.236.690,43</b>	<b>26,29%</b>

Fonte: Balanço Patrimonial 2017/2018

O acréscimo do Patrimônio Líquido do Município evidencia a supremacia do Ativo (bens e direitos) sobre o Passivo (compromissos com terceiros), revelando a existência de um Saldo Patrimonial Líquido Positivo de **R\$ 10.224.993.679,19** e agregando no exercício de 2018, valor positivo na ordem de **R\$ 2.128.236.690,43**, conforme delinea o gráfico.



#### 4.3.8. Relação dos 100 maiores Credores

Na relação remetida pela Secretaria Municipal de Finanças-SEMEF constam os 100 (cem) maiores prestadores de serviços ou fornecedores de materiais do Município de Manaus:

Relação dos 100 Maiores Credores do Município de Manaus - 2018				
Nº	CREDOR	EMPENHADO	LIQUIDADO	PAGO
1	TUMPEX EMPRESA AMAZONENSE DE COLETA DE LIXO LTDA	141.209.480,07	141.209.480,07	141.209.480,07
2	CONSTRUTORA MARQUISE S/A	98.972.621,11	98.972.621,11	98.972.621,11
3	MAMUTE CONSERVAÇÃO CONSTRUÇÃO E PAVIMENTAÇÃO LTDA	58.826.638,79	58.798.804,55	58.798.804,55
4	PRI APOIO ADMINISTRATIVO E OPERACIONAL LTDA-EPP	54.047.535,55	47.702.362,43	39.762.456,52
5	DR7 SERVIÇO DE OBRAS DE ALVENARIA LTDA-ME	53.479.862,88	50.815.930,16	39.667.115,55
6	L B C CONSERVADORA E SERVIÇOS LTDA	46.415.229,86	43.034.354,46	35.900.293,39
7	TRIVALE ADMINISTRAÇÃO LTDA.	44.124.963,86	43.899.543,13	43.899.543,13
8	ARDO CONSTRUTORA E PAVIMENTAÇÃO LTDA	40.886.120,84	40.886.120,84	40.886.120,84
9	IIN TECNOLOGIAS LTDA	37.214.231,44	35.962.153,25	29.751.060,21
10	F M RODRIGUES & CIA LTDA	37.072.122,96	37.072.122,96	37.072.122,96
11	POMAR COM. DE DERIVADOS DE PETROLEO E CONST. LTDA	35.545.074,63	35.545.074,63	35.545.074,63
12	MILLENNIUM LOCADORA LTDA	34.922.753,00	33.045.936,35	29.196.442,61
13	TERCOM TERRAPLENAGEM LTDA	31.266.956,29	31.266.956,29	31.266.956,29
14	MENE E PORTELA PUBLICIDADE LTDA	31.109.186,59	31.109.186,59	31.091.466,59
15	TAPE PUBLICIDADE LTDA	30.176.532,65	30.176.532,65	30.176.532,65
16	IZA CONSTRUÇÕES E COMERCIO LTDA	29.793.262,01	29.793.262,01	29.793.262,01
17	ANTONIO FERNANDES BARROS LIMA JUNIOR-EPP	29.527.528,72	29.514.178,72	29.514.178,72
18	SAMEL SERV ASS MED HOSPITALAR LTDA	28.723.399,56	28.723.399,56	28.723.399,56
19	KINGLOG TRANSPORTES MULTIMODAIS LTDA	27.825.183,80	27.812.568,80	24.218.872,76
20	COSTA RICA SERVICOS TECNICOS LTDA	26.866.164,28	24.192.102,30	19.913.291,89





Estado do Amazonas  
TRIBUNAL DE CONTAS  
Comissão das Contas do Prefeito de Manaus

21	BRINGEL MEDICAL DISTRIBUIDORA DE MEDICAMENTOS LTDA	24.458.354,44	23.603.378,08	17.100.117,56
22	DANTAS TRANSPORTES E INSTALAÇÕES LTDA	22.365.781,09	21.666.738,08	21.071.916,82
23	SÃO PEDRO TRANSPORTES LTDA.	19.488.778,36	19.465.453,96	19.439.440,87
24	TERRA SOLIDA LTDA	19.328.388,66	19.328.388,66	19.328.388,66
25	CONSTRUTORA RIO PIORINI LTDA	18.376.415,67	18.376.415,67	18.376.415,67
26	DIAGNOCEL COM. E REP. LTDA	17.110.462,11	16.675.698,73	16.675.698,73
27	MCA CONSTRUTORA EIRELI	16.276.021,42	14.520.023,32	14.520.023,32
28	LEO RENT A CAR LOCAÇÃO DE AUTOMOVEIS E EQUIPAMENTOS EIRELI	16.275.966,80	15.162.656,05	14.870.308,12
29	SERVIX INFORMATICA LTDA	14.734.588,00	821.240,00	821.240,00
30	A CHAVES COIMBRA-EPP	14.707.870,85	14.659.827,85	14.659.827,85
31	ENSIN EMP. NAC. DE SINALIZAÇÃO E ELETRIFICAÇÃO LTD	11.488.543,77	9.075.301,82	7.369.450,90
32	MABOLE CONSTRUÇÕES E COMERCIO LTDA	10.761.802,46	10.257.736,46	9.416.043,31
33	PRODAM PROCESSAMENTO DE DADOS DO AMAZONAS	10.712.372,74	9.196.614,04	9.087.912,04
34	CHECK UP CLINICAS HOSPITAL LTDA	9.490.463,09	9.490.463,09	9.490.463,09
35	PONTUAL SERVIÇOS DE LOCAÇÃO E CONSTRUTORA LTDA	8.915.490,56	8.915.490,56	6.905.074,41
36	DOCE CRISTAL IND. E COM. DE PRODUTOS ALIMENTÍCIOS LTDA	8.871.043,60	8.617.120,00	8.617.120,00
37	M.I. CALDEIRA MADUREIRA -EPP	8.335.054,08	8.335.054,08	8.335.054,08
38	C.D.C. EMPREENDIMENTOS LTDA-EPP	8.312.512,17	8.312.512,17	7.490.598,87
39	COMPANHIA BRASILEIRA DE ASFALTO DA AMAZONIA	8.192.801,48	8.192.801,48	8.192.801,48
40	ASTEC-CONSTRUÇÕES E TECNOLOGIA LTDA-ME	7.846.584,10	7.710.649,10	7.706.393,90
41	C S CONSTRUÇÃO CONSERVAÇÃO E SERVIÇOS LTDA	7.402.850,70	7.251.390,64	7.046.613,39
42	T. P. MONTENEGRO GRAFICA-ME	6.905.333,58	6.905.153,58	6.905.153,58
43	TRAIRI COMÉRCIO DE DERIVADOS DE PETRÓLEO LTDA	6.899.989,71	6.899.989,71	6.899.989,71
44	INSTITUTO AQUILA DE GESTÃO LTDA	6.721.523,76	5.920.412,72	5.920.412,72
45	DIMASTER COMERCIO DE PRODUTOS HOSPITALARES LTDA	6.675.589,80	3.715.855,80	2.813.816,44
46	CONSTRUTORA SOMA LTDA	6.486.980,08	6.486.980,08	6.486.980,08
47	SOLO ALUGUEL DE MAQUINAS E EQUIPAMENTOS COMERCIAIS	6.220.916,64	6.174.320,64	6.174.320,64
48	EYES NWHERE SISTEMAS INTELIGENTES DEIMAGEM LTDA	6.049.853,86	5.392.536,44	5.323.144,62
49	W.N. COMERCIO IMP. E REP. LTDA.	6.038.377,40	5.805.037,50	5.805.037,50
50	RECHE GALDEANO & CIA LTDA EPP	5.888.576,02	5.313.445,18	5.137.738,99
51	SEVEN ATIVIDADE DE CONSULTORIA E PROJETOS LTDA-EPP	5.881.963,13	5.201.131,10	5.201.131,10
52	NESTLE BRASIL LTDA	5.804.001,08	4.461.639,64	4.461.639,64
53	MAC ID COMERCIO, SERVIÇOS E TECNOLOGIA DAINFORMATICA LTDA	5.525.300,00	5.045.150,00	4.578.444,75
54	COUTO SERV. DE TRANSP. E LOCAÇÃO DE VEICULOS LTDA	5.479.905,29	4.968.965,28	4.945.564,62
55	INSTITUTO TRIMONTE DE DESENVOLVIMENTO-ITD	5.232.052,00	5.164.065,90	5.164.065,90
56	IKHON GESTAO CONHECIMENTOS E TECNOLOGIA LTDA	5.175.213,73	4.791.274,00	4.404.903,95
57	BIOPLUS COM.E REP. DE MED.COSMEST. E PERFUMARIAS LT	5.130.673,50	5.130.673,50	5.130.010,11
58	LIMPAMAIS SERVIÇOS DE LIMPEZA EIRELI-EPP	4.720.919,15	3.579.218,66	3.505.756,63
59	AVANÇO CONST. E COMERCIO DE ELETRONICOS EIRELI-EPP	4.664.672,69	3.622.469,16	3.622.469,16
60	A.M. TECNOLOGIA LTDA.	4.502.950,07	3.540.461,21	3.540.461,21
61	ANDRE T. DE SOUZA - COMERCIO - EPP	4.275.134,38	3.914.700,40	3.914.700,40
62	OMEGA SERV DE MANUT COM E IMP MAQ E EQUIP LTDA EPP	4.196.061,70	3.640.289,06	3.612.823,67
63	H G COMERCIO DE CONSTRUÇÕES LTDA	4.171.157,80	3.947.376,80	3.947.376,80
64	FM INDÚSTRIA GRAFICA E LOCAÇÃO DE MAQ. EQUIP.LTDA	4.160.206,61	3.542.286,72	3.542.286,72
65	AJ REFEIÇÕES LTDA-ME	4.151.976,74	3.902.705,62	3.902.705,62
66	RIO SOLIMÕES ENGENHARIA E SERV. DE MANUT. S/A SPE	3.751.392,30	3.751.392,30	3.751.392,30
67	ROYAL GESTÃO E SERVIÇOS DE INFORMATICA LTDA	3.690.301,84	2.975.083,01	2.924.284,06
68	LEMAN ENGENHARIA E CONSTRUCAO LTDA	3.671.279,88	3.671.279,88	3.671.279,88
69	ANESTESIOLOGISTAS ASSOCIADOS DO AMAZONAS S/S LTDA	3.609.185,75	3.445.740,23	3.445.534,29
70	GALDA ALUGUEIS DE IMOVEIS LTDA	3.519.400,00	3.516.200,00	3.516.200,00
71	BARROS E FONSECA COM. VAREJ. DE MAT. DE CONSTRUÇÃO	3.487.838,28	3.260.480,73	3.260.480,73
72	INSTRUMENTAL TECNICO LTDA.	3.432.305,32	2.198.746,91	2.113.609,05
73	VIA DIRETA TELECOMUNICAÇÕES VIA SATÉLITE E INTERNET LTDA-EPP	3.384.602,97	2.726.691,01	2.063.691,01
74	ANDREI CARLOS BARROSO MUNIZ EIRELI-EPP	3.228.955,46	2.214.772,16	2.088.490,24
75	MORAIS E CAVALCANTE MAT. DE CONSTRUÇÃO LTDA-EPP	3.210.065,40	2.919.505,04	2.919.505,04
76	ARSENAL SERVIÇOS E PRODUÇÕES DE EVENTOS LTDA-EPP	3.189.430,00	2.683.570,00	2.683.570,00
77	ORSEL- ORGANIZACAO REGIONAL DE SERVIÇOS LTDA	3.038.395,00	2.971.996,29	2.739.683,74
78	J. NASSER ENGENHARIA LTDA	2.942.252,62	1.442.252,62	1.442.252,62
79	COMPASSO CONSTRUÇÕES E REFORMAS PREDIAIS LTDA	2.853.644,30	2.853.644,30	2.853.644,30
80	NELL ENGENHARIA EIRELI-EPP	2.819.112,81	1.796.034,38	1.796.034,38
81	L.A. FELIX-ME	2.814.181,98	2.756.810,48	2.521.397,75
82	ONCOCLIN DE MANAUS LTDA	2.800.004,07	2.800.004,07	2.800.004,07
83	SERVCAR DIESEL LTDA – ME	2.769.572,99	2.555.989,82	2.555.989,82
84	J G DE SOUZA TELES COMERCIO ME	2.757.193,11	2.486.293,11	2.486.293,11
85	EICON - CONTROLES INTELIGENTES DE NEGOCIOS LTDA	2.688.879,71	2.482.042,84	2.482.042,84
86	VIMED COM. E REP. DE PROD. HOSPITALARES LTDA-EPP	2.682.042,00	838.776,50	838.776,50
87	JAKS SERV. COMERCIO E REPRESENTACAO LTDA	2.637.884,70	1.973.945,62	1.928.187,76
88	CONSTRUTORA PROGRESSO LTDA.	2.423.248,10	2.171.758,22	2.042.439,31
89	R M GOMES – ME	2.385.312,59	2.385.312,59	2.385.312,59
90	DELTA COM. DE MAT.DE CONSTRUÇÃO EIRELI-EPP	2.362.989,18	1.676.808,61	1.676.808,61
91	JEOVA JIREH COM. VAREJISTA DE PROD. ALIMENTÍCIOS L	2.346.979,28	2.181.962,61	2.181.962,61
92	A G C ENGENHARIA LTDA	2.334.193,39	2.080.960,87	2.080.960,87
93	BLR LOGISTICA DO TRANSPORTE RODOVIARIO DE CARGA LT	2.324.122,56	2.324.122,56	2.324.122,56
94	ABACO TECNOLOGIA DE INFORMAÇÃO LTDA	2.257.796,50	2.153.966,50	2.118.532,40
95	UNIPUBLICIDADE ORGANIZAÇÃO DE EVENTOS LTDA-ME	2.242.670,00	2.242.670,00	2.242.670,00
96	Z DE P R NEVES-EPP	2.219.900,00	2.219.900,00	2.219.900,00
97	ROCHE DIABETES CARE BRASIL LTDA	2.170.000,00	-	-
98	NORTE AMBIENTAL TRATAMENTO DE RESIDUOS LTDA	2.109.719,93	1.361.360,57	1.361.360,57
99	MOSAICO ENGENHARIA, IND. E COM. DE ARTEF. DE CONCR	2.077.240,91	2.064.681,80	2.064.681,80
100	PALACIO DE MATERIAL DE SEGURANÇA LTDA	2.069.714,95	1.975.466,33	1.853.290,49
	<b>TOTAL</b>	<b>1.430.718.131,64</b>	<b>1.359.406.564,47</b>	<b>1.298.255.318,97</b>

Fonte: Ofício nº 0692/2019-GS/SEMEF em Resposta ao Ofício nº 02/2019-COMPREF-TCE



Estado do Amazonas  
TRIBUNAL DE CONTAS  
Comissão das Contas do Prefeito de Manaus

#### 4.3.9. Sentenças Judiciais Transitadas em Julgado - Precatórios Pagos em 2018

As sentenças judiciais transitadas em julgado, geraram precatórios, que são formalizações de requisições de pagamentos realizados pelo Presidente do Tribunal, que proferiu a decisão contra a Fazenda Pública Municipal, por conta da dotação consignada ao Poder Judiciário.

Precatório é a forma de execução por quantia certa contra a Fazenda Pública. Ao contrário dos títulos, os precatórios não possuem poder executório, isto quer dizer que, mesmo que vencidos, os precatórios não podem ser executados pelo credor, por já serem oriundos de execução de sentença.

A legislação que regula a execução dos precatórios judiciais reside na Constituição Federal - art. 100, §§ 1º, 2º e 3º - com redação dada pela Emenda Constitucional nº 30/2000, art. 730 do Código Civil, bem como nos artigos 78 e 86 do Ato das Disposições Constitucionais Transitórias.

Com relação ao pagamento, nos termos do art. 97, § 15º do ADCT da Constituição Federal, os precatórios parcelados na forma do art. 33 ou art. 78 deste Ato das Disposições Constitucionais Transitórias e ainda pendentes de pagamentos ingressarão no regime especial com valor atualizado das parcelas não pagas relativas a cada precatório, bem como o saldo dos acordos judiciais e extrajudiciais (Emenda Constitucional nº 62, de 2009). Nesse aspecto, após liberada a quantia pela Fazenda Pública Municipal, o Tribunal efetua o pagamento, com prioridade aos precatórios de créditos alimentícios, depois, os créditos comuns, na ordem cronológica de apresentação.

De acordo com informações junto a Secretaria Municipal de Finanças, objeto do Ofício nº 0629/2019/GS/SEMEF, a Fazenda Pública Municipal de Manaus fez pagamentos de Precatórios Judiciais no exercício de 2018 no valor total de **R\$ 23.472.152,15**, conforme demonstrativo:

RELAÇÃO DOS PRECATORIOS JUDICIAIS PAGOS NO EXERCÍCIO DE 2018							
Processo	Contemplado	CNPJ/CPF	Data Requis Pagto	Unidade Judiciária	Data Pcto	Valor Pago (R\$)	Natureza do Pagamento
0002004-81.2007.8.04.0000	Const. Andrade Gutierrez S.A.	17.262.213/0001-94	29/6/2007-PGM	TJAM	08/05/2018	5.896.392,01	Ordem Cronológica
0002737-13.2008.8.04.0000	Construtora Sólida Ltda	05502015/94	01/07/2008-GC	TJAM	04/07/2018	11.045.432,63	Ordem Cronológica
0010853-95.2014.8.04.0000	Homero de M. Leão e Francisco Helder Cavalcante Souza (adv)	134.938.252-34/830.597.338-72	22/07/2014-CC	TJAM	19/12/2018	350.754,51	Acordo Direto
0009552-16.2014.8.04.0000	Casas do Óleo Ltda e Mário da Cruz Glória (Adv)	45.593.080/0001-22120.096.522-15	10/06/2014 - CC	TJAM	19/12/2018	1.132.743,63	Acordo Direto
0011763-25.2014.8.04.0000	Carlos Alberto de Lima	006.680.602-04	26/05/2015	TJAM	11/06/2018	36.047,16	Cred. Preferencial
0001588-35.2015.8.04.0000	José Oliveira de Holanda	494.000.532-15	12/06/2015	TJAM	19/12/2018	27.604,11	Acordo Direto
0003885-15.2015.8.04.0000	Ana Cecília Barros Castelo	163.409.198-12	10/07/2015	TJAM	19/12/2018	9.805,41	Acordo Direto
0001639-46.2015.8.04.0000	Indústria de Café Manaus Ltda	04.356.697/0001-99	12/06/2015	TJAM	19/12/2018	150.490,55	Acordo Direto
0001635-09.2015.8.04.0000	J.G. Rodrigues e Cia Ltda e Rádio e Televisão Rio Negro Ltda	04.565.503/0001-6514.238.570/0001-29	18/06/2015	TJAM	19/12/2018	128.464,06	Acordo Direto
0004059-24.2015.8.04.0000	Espólio de Francisco de Oliveira Rocha e Dione Ribeiro Dantas Rocha	224.790.153-00	20/07/2015	TJAM	19/12/2018	3.999.529,15	Acordo Direto
0007640-47.2015.8.04.0000	Rubelina Maria Rola Veras	073.599.502-87	06/05/2016	TJAM	19/12/2018	71.550,00	Cred. Preferencial
0001641-45.2017.8.0.0000	Magali Maria de Almeida Martins	078.242.542/91	14/07/2017	TJAM	20/08/2018	25.742,46	Cred. Preferencial
0005106-96.2016.8.04.0000	José Rodrigues dos Santos e Wiston Feitosa de Sousa (adv)	347.331.402-15	03/10/2017	TJAM	12/12/2018	71.550,00	Cred. Preferencial
0007107-20.2017.8.04.0000	Eley Caldeira de Mendonça	274.089.732-49	03/10/2017	TJAM	29/11/2018	20.901,06	Cred. Preferencial
0008622-90.2017.8.04.0000	Antônio Cintra Chagas	385.189.882-68	27/02/2018	TJAM	12/12/2018	44.187,27	Cred. Preferencial
0003237-30.2018.8.04.0000	Aurimar Nogueira Pires	151.815.882-04	03/07/2018	TJAM	29/11/2018	26.603,28	Cred. Preferencial
0000500-96.2009.5.11.0009	Valdemar Antonio Dias	284.879.882-68	371/2014	TRT	05/07/2018	6.921,51	Ord. Cronológica
0000652-91.2011.5.11.0004	John Isle Faria Duarte	012.056.522-64	060/2017	TRT	09/07/2018	18.347,52	Ord. Cronológica
0001470-38.2014.5.11.0004	Aleandro Rodrigues de Lima	004.879.932-76	017/2017	TRT	09/07/2018	87.072,29	Ord. Cronológica
0083700-50.2008.5.11.0004	Julimar Oliveira dos Santos	789.161.192-00	103/2016	TRT	09/07/2018	22.760,75	Ord. Cronológica
1114000-88.2007.5.11.0011	Francisco Maciel da Silva	246.877.902-91	104/2016	TRT	09/07/2018	39.970,72	Ord. Cronológica
0206200-52.2007.5.11.0005	André Batista Farias	737.680.062-04	102/2016	TRT	20/09/2018	31.170,39	Ord. Cronológica
0198600-16.2008.5.11.0014	Leis da Silva Batista	522.705.212-34	090/2017	TRT	25/10/2018	14.502,13	Ord. Cronológica
0001507-13.2015.5.11.0010	Dilmar de Lima Campos	159.780.522-04	033/2017	TRT	25/10/2018	18.945,19	Ord. Cronológica
0035200-14.2008.5.11.0016	Manoel Francisco de Souza Leite	795.565.072-72	133/2014	TRT	25/10/2018	3.033,01	Ord. Cronológica
0000298-06.2015.5.11.0011	Jose Ribas Junior	650.124.022-00	045/2017	TRT	12/12/2018	56.953,75	Ord. Cronológica
0016600-42.2008.5.11.0016	Girlele Damasceno de Souza	721.135.612-04	238/2017	TRT	21/12/2018	19.160,07	Ord. Cronológica
1142700-59.2007.5.11.0016	Dienyeriy Costa Silva	835.757.072-00	237/2017	TRT	21/12/2018	21.162,24	Ord. Cronológica
1078300-36.2007.5.11.0016	Maria do P. S. dos Santos Lassalvia	182.373.392-15	236/2017	TRT	21/12/2018	21.341,83	Ord. Cronológica
0076400-35.2007.5.11.0016	Mario Ozete Palheta Matos	135.557.402-10	163/2017	TRT	21/12/2018	27.291,36	Ord. Cronológica
0025000-45.2008.5.11.0016	Maria Rosalia Oliveira Farias	230.335092-15	208/2017	TRT	21/12/2018	45.722,10	Ord. Cronológica
<b>TOTAL</b>						<b>23.472.152,15</b>	

Fonte: Processo Administrativo nº 2019/2287/2908/00065-PGM, Ofício 692/GS/SEMEF/2019- resposta ao Ofício nº 02/2019-Compref



Estado do Amazonas  
TRIBUNAL DE CONTAS  
Comissão das Contas do Prefeito de Manaus

#### 4.4. Demonstração das Variações Patrimoniais

##### LEI FEDERAL Nº 4.320, DE 17/03/1964

“Art. 104. A Demonstração das Variações Patrimoniais evidenciará as alterações verificadas no patrimônio, resultantes ou independentes da execução orçamentária, e indicará o resultado patrimonial do exercício.”

A Demonstração das Variações Patrimoniais - DVP, de acordo com o art. 104 da Lei 4.320/64, evidencia as alterações verificadas no patrimônio, resultantes ou independentes da execução orçamentária, e indica o resultado patrimonial do exercício.

Dessa forma, apresenta-se o seguinte quadro sobre essas variações:

<b>DEMONSTRAÇÃO DAS VARIAÇÕES PATRIMONIAIS</b>		
<b>VARIAÇÕES PATRIMONIAIS QUANTITATIVAS</b>		
	<b>Exercício Atual</b>	<b>Exercício Anterior</b>
<b>VARIAÇÕES PATRIMONIAIS AUMENTATIVAS (I)</b>	<b>62.102.913.477,74</b>	<b>13.827.418.557,85</b>
<b>IMPOSTOS, TAXAS E CONTRIBUIÇÕES DE MELHORIA</b>	<b>1.322.326.867,63</b>	<b>1.161.658.649,15</b>
Impostos	1.267.616.913,30	1.122.432.147,18
Taxas	54.709.954,53	39.226.501,97
Contribuições de Melhoria	0,00	0,00
<b>CONTRIBUIÇÕES</b>	<b>824.986.223,44</b>	<b>679.296.747,63</b>
Contribuições Sociais	694.106.833,73	549.623.472,67
Contribuições de Intervenção no Domínio Econômico	15.631.801,60	13.372.340,92
Contribuição de Iluminação Pública	115.247.588,11	116.300.934,04
Contribuições de Interesse das Categorias Profissionais	0,00	0,00
<b>EXPLORAÇÃO E VENDA DE BENS, SERVIÇOS E DIREITOS</b>	<b>12.513.724,33</b>	<b>22.422.401,39</b>
Venda de Mercadorias	0,00	0,00
Venda de Produtos	0,00	0,00
Exploração de Bens, Direitos e Prestação de Serviços	12.513.724,33	22.422.401,39
<b>VARIAÇÕES PATRIMONIAIS AUMENTATIVAS FINANCEIRAS</b>	<b>2.222.577.430,31</b>	<b>1.233.833.359,11</b>
Juros e Encargos de Empréstimos e Financiamentos Concedidos	0,00	0,00
Juros e Encargos de Mora	1.869.090.701,34	838.016.617,50
Variações Monetárias e Cambiais	182.758.784,01	200.879.138,29
Descontos Financeiros Obtidos	-1.689.850,79	-469.113,34
Remuneração de Depósitos Bancários e Aplicações Financeiras	171.712.114,47	188.931.959,42
Outras Variações Patrimoniais Aumentativas - Financeiras	1.205.681,28	6.474.757,24
<b>TRANSFERÊNCIAS E DELEGAÇÕES RECEBIDAS</b>	<b>57.241.158.617,42</b>	<b>10.461.474.771,76</b>
Transferências Intragovernamentais	53.905.602.262,44	7.490.607.092,39
Transferências Intergovernamentais	3.323.115.481,56	2.963.686.467,75
Transferências das Instituições Privadas	19.214,01	3.884,50
Transferências das Instituições Multigovernamentais	0,00	0,00
Transferências de Consórcios Públicos	0,00	0,00
Transferências do Exterior	0	227.241,92
Delegações Recebidas	12.421.659,41	6.950.085,20
Transferências de Pessoas Físicas	0,00	0,00
<b>VALORIZAÇÃO E GANHOS COM ATIVOS</b>	<b>48.500.191,72</b>	<b>11.119.103,83</b>
Reavaliação de Ativos	13.092.000,00	0,00
Ganhos com Alienação	139.822,81	42.849,09
Ganhos com Incorporação de Ativos	249.321,13	47.495,67
Ganhos com Desincorporação de Passivos	35.019.047,78	11.028.759,07
<b>OUTRAS VARIAÇÕES PATRIMONIAIS AUMENTATIVAS</b>	<b>430.850.422,69</b>	<b>257.613.524,98</b>
Variação Patrimonial Aumentativa a Classificar	0,00	0,00
Resultado Positivo de Participações	840.435,93	2.811.893,68
Reversão de Provisões e Ajustes de Perdas	259.754.757,73	183.799.623,68
Diversas Variações Patrimoniais Aumentativas	170.255.229,03	71.002.007,62
<b>VARIAÇÕES PATRIMONIAIS DIMINUTIVAS (II)</b>	<b>59.720.720.285,43</b>	<b>13.277.081.350,58</b>
<b>PESSOAL E ENCARGOS</b>	<b>2.261.722.966,90</b>	<b>2.098.099.977,16</b>
Remuneração a Pessoal	1.769.527.578,29	1.649.356.941,09
Encargos Patronais	358.142.258,08	314.933.734,86
Benefícios a Pessoal	134.053.130,53	133.809.301,21
Outras Variações Patrimoniais Diminutivas - Pessoal e Encargos	0,00	0,00
<b>OUTRAS VARIAÇÕES PATRIMONIAIS DIMINUTIVAS - PESSOAL E ENCARGOS</b>	<b>70.986.923,83</b>	<b>54.235.485,30</b>
Indenizações e Restituições	70.534.766,17	53.984.492,00
Pessoal Requisitado	452.157,66	250.993,30
Outras VPD de Pessoal e Encargos	0,00	0,00
<b>BENEFÍCIOS PREVIDENCIÁRIOS E ASSISTENCIAIS</b>	<b>331.692.172,66</b>	<b>292.849.026,16</b>
Aposentadorias e Reformas	237.555.013,54	197.766.866,90
Pensões	46.290.760,60	44.381.181,88
Benefícios de Prestação Continuada	0,00	0,00
Benefícios Eventuais	0,00	0,00
Políticas Públicas de Transferência de Renda	34.602.397,95	38.724.607,59



**Estado do Amazonas**  
**TRIBUNAL DE CONTAS**  
 Comissão das Contas do Prefeito de Manaus

Outros Benefícios Previdenciários e Assistenciais	13.244.000,57	11.976.369,79
<b>USO DE BENS, SERVIÇOS E CONSUMO DE CAPITAL FIXO</b>	<b>1.329.676.358,97</b>	<b>1.162.559.543,11</b>
Uso de Material de Consumo	105.421.947,09	76.932.394,69
Serviços	1.197.886.725,12	1.063.671.816,90
Depreciação, Amortização e Exaustão	26.367.686,76	21.955.331,52
Custo de Material, Serviços e Consumo de Capital Fixo	0,00	0,00
<b>VARIAÇÕES PATRIMONIAIS DIMINUTIVAS FINANCEIRAS</b>	<b>7719.403.237,20</b>	<b>403.247.298,10</b>
Juros e Encargos de Empréstimos e Financiamentos Obtidos	58.007.054,13	47.668.071,08
Juros e Encargos de Mora	492.167,15	1.320.371,88
Variações Monetárias e Cambiais	386.318.008,16	108.802.507,39
Descontos Financeiros Concedidos	0,00	0,00
Outras Variações Patrimoniais Diminutivas Financeiras	274.586.007,76	245.456.347,75
<b>TRANSFERÊNCIAS E DELEGAÇÕES CONCEDIDAS</b>	<b>54.347.402.056,64</b>	<b>7.871.384.879,86</b>
Transferências Intragovernamentais	53.904.925.711,00	7.484.068.818,39
Transferências Intergovernamentais	436.054.474,48	383.827.396,93
Transferências a Instituições Privadas	6.421.871,36	3.488.664,54
Transferências a Instituições Multigovernamentais	0,00	0,00
Transferências a Consórcios Públicos	0,00	0,00
Transferências ao Exterior	0,00	0,00
Delegação Concedida	0,00	0,00
<b>DESVALORIZAÇÃO E PERDA DE ATIVO</b>	<b>340.172.815,69</b>	<b>1.053.780.646,94</b>
Reavaliação, Redução a Valor Recuperável e Ajuste para Perdas	338.454.352,27	1.050.863.978,55
Perdas com Alienação	0,00	102.555,14
Perdas Involuntárias	599.101,19	0,00
Desincorporação de Ativos	1.119.362,23	2.814.113,25
<b>TRIBUTÁRIA</b>	<b>375.404,09</b>	<b>0,00</b>
Impostos, Taxas e Contribuições de Melhoria	0,00	0,00
Contribuições	375.404,09	0,00
Custos com Tributos	0,00	0,00
<b>OUTRAS VARIAÇÕES PATRIMONIAIS DIMINUTIVAS</b>	<b>319.288.349,25</b>	<b>340.924.493,95</b>
Premiações	2.769.392,41	994.822,60
Resultado Negativo de Participações	0,00	0,00
Incentivos	283.593,47	0,00
Subvenções Econômicas	5.411.226,60	6.897.869,92
Participações e Contribuições	0,00	0,00
VPD de Constituição de Provisões	279.471.849,98	328.022.937,59
Custos de Outras VPD	0,00	0,00
Diversas Variações Patrimoniais Diminutivas	31.352.286,79	5.008.863,84
<b>RESULTADO PATRIMONIAL DO PERÍODO (I-II)</b>	<b>2.382.193.192,31</b>	<b>550.337.207,27</b>

Sinteticamente, pode-se constatar que a diferença positiva entre as Variações Ativas e Passivas demonstram um Resultado Patrimonial superavitário na ordem de **R\$ 2.382.193,192,31**, ocorrendo assim uma variação positiva de **R\$ 1.831.855.985,04** (332,86%), em relação ao exercício anterior, conforme demonstrativo:

<b>DEMONSTRAÇÃO DAS VARIAÇÕES PATRIMONIAIS</b>				
<b>DESCRIÇÃO</b>	<b>Valores em Real</b>		<b>Variação</b>	
	<b>Exercício 2018</b>	<b>Exercício 2017</b>	<b>Em Real</b>	<b>%</b>
<b>VARIAÇÕES PATRIMONIAIS AUMENTATIVAS (I)</b>	<b>62.102.913.477,74</b>	<b>13.827.418.557,85</b>	<b>48.275.494.919,89</b>	<b>349,13%</b>
Impostos, Taxas e Contribuições de Melhoria	1.322.326.867,83	1.161.658.649,15	160.668.218,68	13,83%
Contribuições	824.986.223,44	679.296.747,63	145.689.475,81	21,45%
Exploração e Venda de Bens, Serviços e Direitos	12.513.724,33	22.422.401,39	-9.908.677,06	-44,19%
Variações Patrimoniais Aumentativas Financeiras	2.222.577.430,31	1.233.833.359,11	988.744.071,20	80,14%
Transferências e Delegações Recebidas	57.241.158.617,42	10.461.474.771,76	46.779.683.845,66	447,16%
Valorização e Ganhos com Ativos	48.500.191,72	11.119.103,83	37.381.087,89	336,19%
Outras Variações Patrimoniais Aumentativas	430.850.422,69	257.613.524,98	173.236.897,71	67,25%
<b>VARIAÇÕES PATRIMONIAIS DIMINUTIVAS (II)</b>	<b>59.720.720.285,43</b>	<b>13.277.081.350,58</b>	<b>46.443.638.934,85</b>	<b>349,80%</b>
Pessoal e Encargos	2.261.722.966,60	2.098.099.977,16	163.622.989,44	7,80%
Outras Variações Patrim. Diminutivas - Pessoal e Encargos	70.986.923,83	54.235.485,30	16.751.438,53	30,89%
Benefícios Previdenciários e Assistenciais	331.692.172,66	292.849.026,16	38.843.146,50	13,26%
Uso de Bens, Serviços e Consumo de Capital Fixo	1.329.676.358,97	1.162.559.543,11	167.116.815,86	14,37%
Variações Patrimoniais Diminutivas Financeiras	719.403.237,20	403.247.298,10	316.155.939,10	78,40%
Transferências e Delegações concedidas	54.347.402.056,84	7.871.384.879,86	46.476.017.176,98	590,44%
Desvalorização e Perda de Ativo	340.172.815,69	1.053.780.646,94	-713.607.831,25	-67,72%
Tributária	375.404,09	0	375.404,09	-
Outras Variações Patrimoniais Diminutivas	319.288.349,25	340.924.493,95	-21.636.144,70	-6,35%
<b>RESULTADO PATRIMONIAL DO PERÍODO (I-II)</b>	<b>2.382.193.192,31</b>	<b>550.337.207,27</b>	<b>1.831.855.985,04</b>	<b>332,86%</b>

Fonte: Balanço Geral / AFIM





Estado do Amazonas  
TRIBUNAL DE CONTAS  
Comissão das Contas do Prefeito de Manaus

#### 4.5. DEMONSTRAÇÃO DE FLUXO DE CAIXA (DFC)

Essa demonstração é obrigatória para União, Estados, ao Distrito Federal e aos Municípios, conforme Portaria Conjunta STN/SOF nº 1, de 10 de dezembro de 2017 e Portaria STN nº 700, de 10 de dezembro de 2014.

A Demonstração dos Fluxos de Caixa (DFC), de acordo com a 7ª Edição do Manual de Contabilidade Aplicado ao Setor Público, identificará:

- a) as fontes de geração dos fluxos de entrada de caixa;
- b) os itens de consumo de caixa durante o período das demonstrações contábeis; e
- c) o saldo do caixa na data das demonstrações contábeis.

Esta Demonstração permite a análise da capacidade de a entidade gerar caixa e equivalentes de caixa e da utilização de recursos próprios e de terceiros em suas atividades.

Pode ser analisada, também, mediante comparação dos fluxos de caixa, gerados ou consumidos, com o resultado do período e com o total do passivo, permitindo identificar, por exemplo: a parcela dos recursos utilizada para pagamento da dívida e para investimentos, e a parcela da geração líquida de caixa atribuída às atividades operacionais.

A Demonstração dos Fluxos de Caixa é composta por:

- a) Quadro Principal;
- b) Quadro de Receitas Derivadas e Originárias;
- c) Quadro de Transferências Recebidas e Concedidas;
- d) Quadro de Desembolsos de Pessoal e Demais Despesas por Função;
- e) Quadro de Juros e Encargos da Dívida.

Analisadas as informações financeiras do município, considerando os ingressos e os desembolsos, constatou-se uma geração líquida das atividades (valor da variação entre o saldo de 2017 e o saldo de 2018) na ordem de **R\$ 342.889.589,84**, conforme demonstração sintética:

DEMONSTRAÇÃO DE FLUXO DE CAIXA			
Especificação	Exercício Atual	Exercício Anterior	Variação
<b>FLUXO DE CAIXA DAS ATIVIDADES DAS OPERAÇÕES</b>			
INGRESSOS (I) = (II+III+IV+V)	13.463.712.543,69	11.714.964.517,10	14,93%
RECEITAS DERIVADAS E ORIGINÁRIAS (II)	1.711.617.168,28	1.506.782.225,34	13,59%
RECEITA TRIBUTÁRIA	1.195.514.191,67	954.242.262,35	25,28%
RECEITA DE CONTRIBUIÇÕES	279.454.633,08	260.300.626,08	7,36%
RECEITA PATRIMONIAL	102.091.880,52	972.715,29	10395,56%
RECEITA DE SERVIÇOS	5.655.090,65	16.586.975,13	-65,91%
REMUNERAÇÃO DAS DISPONIBILIDADES	47.237.256,60	73.458.699,61	-35,70%
OUTRAS RECEITAS DERIVADAS E ORIGINÁRIAS	81.664.115,76	201.220.946,88	-59,42%
TRANSFERÊNCIAS (III)	3.041.933.882,26	2.759.284.150,71	10,24%
INTERGOVERNAMENTAIS	2.844.318.404,03	2.572.957.136,26	10,55%
UNIÃO	732.366.806,12	594.325.561,43	23,23%
ESTADO E DISTRITO FEDERAL	1.289.393.907,35	1.160.921.381,71	11,07%
MUNICÍPIOS	-	-	-
MULTIGOVERNAMENTAIS	822.557.690,56	817.710.193,12	0,59%
INTRAGOVERNAMENTAIS	197.615.478,23	185.876.205,95	6,32%
OUTRAS TRANSFERÊNCIAS	-	450.808,50	-100,00%
RECEBIMENTOS EXTRAORÇAMENTÁRIOS (IV)	1.114.076.036,52	1.045.955.795,98	6,51%
DEPÓSITOS TERCEIROS	968.261.930,89	985.456.748,04	-1,74%
APLICAÇÃO DO RPPS	83.550.494,27	60.126.207,59	38,96%
APLICAÇÃO DO RPPS	83.550.494,27	60.126.207,59	38,96%
(-) AJUSTE DE PERDA DE INVESTIMENTO	-	-	-
INCORPORAÇÃO DE SALDOS FINANCEIROS	62.263.611,36	372.840,35	16599,80%
TRANSFERÊNCIAS FINANCEIRAS RECEBIDAS (V)	7.596.085.456,63	6.402.942.345,07	18,63%
TRANSFERÊNCIAS RECEBIDAS PARA EXECUÇÃO ORÇAMENTÁRIA	1.215.380.566,63	1.040.433.402,28	16,81%
TRANSF FINANCEIRAS RECEBIDAS INDEPENDENTES DA EXEC ORÇAMENTÁRIA	6.380.704.890,00	5.362.508.942,79	18,99%
TRANSF FINANCEIRAS RECEBIDAS PARA APORTE DE RECURSOS PARA RPPS	-	-	-





Estado do Amazonas  
TRIBUNAL DE CONTAS  
Comissão das Contas do Prefeito de Manaus

DESEMBOLSOS (VI) = (VII+VIII+IX+X+XI+XII+XIII)	12.861.928.273,36	11.272.224.859,48	14,10%
PESSOAL E OUTRAS DESPESAS CORRENTES POR FUNÇÃO (VII)	4.054.756.878,90	3.714.584.646,38	9,16%
LEGISLATIVA	130.746.519,61	124.065.335,60	5,39%
JUDICIÁRIA	-	-	-
ESSENCIAL A JUSTIÇA	29.816.149,90	29.288.948,89	1,80%
ADMINISTRAÇÃO	461.468.808,38	437.453.622,38	5,49%
DEFESA NACIONAL	-	-	-
SEGURANÇA PÚBLICA	23.917.963,68	24.475.299,99	-2,28%
RELAÇÕES EXTERIORES	-	-	-
ASSISTÊNCIA SOCIAL	106.474.883,64	89.027.915,00	19,60%
PREVIDÊNCIA SOCIAL	297.314.715,08	255.762.826,75	16,25%
SAÚDE	825.740.284,59	772.375.129,00	6,91%
TRABALHO	8.164.292,12	9.111.269,71	-10,39%
EDUCAÇÃO	1.288.936.668,77	1.188.856.087,82	8,42%
CULTURA	36.701.134,46	27.734.102,84	32,33%
DIREITOS DA CIDADANIA	488.396,54	21.220,06	2201,58%
URBANISMO	649.446.626,80	614.537.200,51	5,68%
HABITAÇÃO	-	-	-
SANEAMENTO	31.599,79	112.477,77	-71,91%
GESTÃO AMBIENTAL	17.774.101,69	17.237.383,20	3,11%
CIÊNCIA E TECNOLOGIA	-	-	-
AGRICULTURA	-	17.304,00	-100,00%
ORGANIZAÇÃO AGRÁRIA	-	-	-
INDÚSTRIA	-	-	-
COMÉRCIO E SERVIÇOS	6.371.728,59	13.034.113,05	-51,11%
COMUNICAÇÃO	-	-	-
ENERGIA	-	-	-
TRANSPORTE	13.110.483,24	8.273.781,01	58,46%
DESPORTO E LAZER	14.686.058,15	16.704.081,73	-12,08%
ENCARGOS ESPECIAIS	143.566.463,87	86.496.547,07	65,98%
JUROS E ENCARGOS DA DÍVIDA (VIII)	57.847.861,85	47.668.071,08	21,36%
JUROS E CORREÇÃO MONETÁRIA DA DÍVIDA INTERNA	47.294.239,19	43.944.860,15	7,62%
JUROS E CORREÇÃO MONETÁRIA DA DÍVIDA EXTERNA	-	-	-
OUTROS ENCARGOS DA DÍVIDA	10.553.622,66	3.723.210,93	183,45%
TRANSFERÊNCIAS (IX)	-	-	-
INTERGOVERNAMENTAIS	-	-	-
UNIÃO	-	-	-
ESTADOS E DISTRITO FEDERAL	-	-	-
INTRAGOVERNAMENTAIS	-	-	-
OUTRAS TRANSFERÊNCIAS	-	-	-
PAGAMENTOS EXTRAORÇAMENTÁRIOS (X)	1.078.248.442,89	978.155.604,65	10,23%
DEPÓSITOS DE TERCEIROS	981.083.060,02	964.819.786,51	1,69%
DEPÓSITOS DE TERCEIROS ATIVOS-DEVOLUÇÃO	981.083.060,02	964.819.786,51	1,69%
APLICAÇÃO DO RPPS	-	-	-
(-) AJUSTE DE PERDAS DE INVESTIMENTO	35.133.909,47	13.114.242,34	167,91%
DESINCORPORAÇÃO FINANCEIRA	62.031.473,40	221.575,80	27895,60%
TRANSFÊNCIAS FINANCEIRAS CONCEDIDAS (XI)	7.439.622.848,00	6.397.748.167,54	16,29%
TRANSFERÊNCIAS FINANCEIRAS CONCEDIDAS PARA EXECUÇÃO ORÇAMENTÁRIA	1.215.380.566,63	1.040.433.402,28	16,81%
TRANSF FINANCEIRAS CONCEDIDAS INDEPENDENTES DA EXEC ORÇAMENTÁRIA	6.224.242.281,37	5.357.314.765,26	16,18%
TRANSF FINANCEIRAS CONCEDIDAS PARA COBERTURA DO APORTE PARA RPPS	-	-	-
PAGAMENTO DE RESTOS A PAGAR (XII)	231.452.241,72	134.068.369,83	72,64%
PAGAMENTO DE RESTOS A PAGAR PROCESSADOS	147.991.833,49	42.808.109,33	245,71%
PAGAMENTO DE RESTOS A PAGAR NÃO PROCESSADOS	83.460.408,23	91.260.260,50	-8,55%
OUTROS DISPÊNDIOS (XIII)	-	-	-
FLUXO DE CAIXA LÍQUIDO DAS ATIVIDADES DAS OPERAÇÕES (XIV) = (I-VI)	601.784.270,33	442.739.657,62	35,92%
FLUXO DE CAIXA DAS ATIVIDADES DE INVESTIMENTOS	-	-	-
INGRESSOS (XV)	36.925.624,00	13.634.940,50	170,82%
ALIENAÇÃO DE BENS	139.822,81	42.849,09	226,31%
AMORTIZAÇÃO DE EMPRÉSTIMOS E FINANCIAMENTOS CONCEDIDOS	122.712,39	86.377,31	42,07%
INTEGRALIZAÇÃO DE CAPITAL SOCIAL DE EMPRESAS ESTATAIS DEPENDENTES	-	-	-
OUTROS INVESTIMENTOS	36.663.088,80	13.505.714,10	171,46%
DESEMBOLSOS (XVI)	389.458.197,33	276.878.547,47	40,66%
AQUISIÇÃO DE ATIVO NÃO CIRCULANTE	387.958.197,33	276.501.247,47	40,31%
CONCESSÃO DE EMPRÉSTIMOS E FINANCIAMENTOS	-	377.300,00	-100,00%
OUTROS DESEMBOLSOS DE INVESTIMENTOS	1.500.000,00	-	-
FLUXO DE CAIXA LÍQUIDO DAS ATIVIDADES DE INVESTIMENTO (XVII) = (XV-XVI)	- 352.532.573,33	-263.243.606,97	33,92%
FLUXO DE CAIXA DAS ATIVIDADES DE FINANCIAMENTO	-	-	-
INGRESSOS (XVIII)	185.128.353,05	21.590.632,63	757,45%
OPERAÇÕES DE CRÉDITO	185.128.353,05	21.590.632,63	757,45%
DESEMBOLSOS (XIX)	91.490.460,21	92.883.501,87	-1,50%
AMORTIZAÇÃO/REFINANCIAMENTO DA DÍVIDA	91.490.460,21	92.883.501,87	-1,50%
FLUXO DE CAIXA LÍQUIDO DAS ATIVIDADES DE FINANCIAMENTO (XX) = (XVIII-XIX)	93.637.892,84	- 71.292.869,24	-231,34%
GERAÇÃO LÍQUIDA DE CAIXA E EQUIVALENTES DE CAIXA (XXI) = (XIV+XVII+XX)	342.889.589,84	108.203.181,41	216,89%
SALDO EM ESPÉCIE DO EXERCÍCIO INICIAL (XXII)	971.455.329,35	864.110.708,15	12,42%
CAIXA E EQUIVALENTES DE CAIXA INICIAL	966.906.849,03	856.684.064,85	12,87%
DEPÓSITOS RESTITUIVEIS E VALORES VINCULADOS INICIAL	4.548.480,32	7.426.643,30	-38,75%
SALDO EM ESPÉCIE DO EXERCÍCIO FINAL (XXIII)	1.314.344.919,19	972.313.889,57	35,18%
CAIXA E EQUIVALENTES DE CAIXA FINAL	1.306.553.059,81	966.906.849,03	35,13%
DEPÓSITOS RESTITUIVEIS E VALORES VINCULADOS FINAL	7.791.859,38	5.407.040,54	44,11%



Estado do Amazonas  
TRIBUNAL DE CONTAS  
Comissão das Contas do Prefeito de Manaus

## 5. GASTOS NA MANUTENÇÃO E DESENVOLVIMENTO DO ENSINO

### CONSTITUIÇÃO DA REPÚBLICA DE 1988

“Art. 212 - A União aplicará, anualmente, nunca menos de dezoito, e os Estados, o Distrito Federal e os Municípios **vinte e cinco por cento**, no mínimo, da receita resultante de impostos, compreendida a proveniente de transferências, na manutenção e desenvolvimento do ensino.”

### LEI DE DIRETRIZES E BASES DA EDUCAÇÃO

“Art. 69 - A União aplicará, anualmente, nunca menos de dezoito, e os Estados, o Distrito Federal e os Municípios, **vinte e cinco por cento, ou o que consta nas respectivas Constituições ou Leis Orgânicas**, da receita resultante de impostos, compreendida as transferências Constitucionais, na manutenção e desenvolvimento do ensino público.”

### LEI ORGÂNICA DO MUNICÍPIO

“Art. 354 - O Município aplicará, anualmente, **nunca menos de trinta por cento (30%)** da receita resultante de impostos e das transferências recebidas do Estado e da União na manutenção e desenvolvimento do ensino.”

No art. 69 da Lei nº 9.394, de 20/12/96, que estabelece as Diretrizes e Bases da Educação Nacional, também está expresso, em consonância com o que determina o artigo 212 da Constituição da República, que os Municípios aplicarão, no mínimo, 25% ou o que consta na Lei Orgânica, da receita de impostos, compreendidas as transferências legais e constitucionais, na manutenção e desenvolvimento do ensino.

A Lei Orgânica do Município de Manaus, em seu art. 354, estabeleceu a aplicação mínima obrigatória na manutenção e desenvolvimento do ensino de **trinta por cento (30%)** da receita resultante de impostos e das transferências recebidas do Estado e da União, estabelecendo, ainda, no seu § 2.º que: “Dos recursos orçamentários destinados à educação, o Município aplicará, por ano, no mínimo, dez por cento (10%) na educação pré-escolar, cinco por cento (5%) na educação da área rural e três por cento (3%) na educação especial”.

A receita resultante de impostos e de transferências, arrecadada no exercício financeiro de 2018, atingiu o montante de **R\$ 3.275.033.473,46**, sendo o valor mínimo de 25%, determinado pela Constituição Federal, para aplicação na Manutenção e Desenvolvimento do Ensino.

QUADRO I - LIMITE MÍNIMO CONSTITUCIONAL NA EDUCAÇÃO	
Base de Cálculo para o Percentual dos Gastos na Manutenção e Desenvolvimento do Ensino	
RECEITAS	VALOR (R\$)
<b>1. RECEITAS DE IMPOSTOS - RECURSOS PRÓPRIOS</b>	<b>1.077.501.289,10</b>
IPTU	228.029.815,59
ITBI	55.726.391,50
ISS	628.675.065,32
IRRF	165.070.016,69
<b>2. RECEITAS DE TRANSFERÊNCIAS DA UNIÃO</b>	<b>557.198.675,95</b>
Cota-Parte FPM	553.823.040,30
Cota- ITR	387.301,09
ICMS - Desoneração - L.C. nº 87/96 (Lei Kandir)	2.988.334,56
Imposto s/ Ouro (art. 153, § 5º, CF/1988)	0,00
<b>3. RECEITAS DE TRANSFERÊNCIAS DO ESTADO</b>	<b>1.584.756.303,03</b>
Cota-Parte ICMS	1.427.829.654,68
Cota- Parte IPVA	152.865.548,43
Cota-Parte IPI-Exportação	4.061.099,92
<b>4. OUTRAS RECEITAS CORRENTES</b>	<b>55.577.205,38</b>
Multas, Juros de Mora, Dívida Ativa – IPTU	35.883.429,14
Multas, Juros de Mora, Dívida Ativa – ISS	19.687.920,51
Multas e Juros de Mora da Dívida Ativa – ITBI	5.855,73
<b>5. TOTAL DA RECEITA (BASE DE CÁLCULO)</b>	<b>3.275.033.473,46</b>
PERCENTUAL MÍNIMO P/ APLIC. COM A MANUTENÇÃO E DESENVOLVIMENTO DO ENSINO, CONFORME LEI ORGÂNICA DO MUNICÍPIO 30% $\times$ = R\$ 982.510.042,04	
PERCENTUAL MÍNIMO P/ APLIC. COM A MANUTENÇÃO E DESENVOLVIMENTO DO ENSINO CONFORME ART. 212, CF/88; 25% = R\$ 818.758.368,37	



**Estado do Amazonas**  
**TRIBUNAL DE CONTAS**  
Comissão das Contas do Prefeito de Manaus

COMPONENTES DAS DESPESAS PARA O CÁLCULO DO PERCENTUAL	VALOR (R\$)
Despesas com Ensino Infantil	231.124.373,11
Despesa com Ensino Fundamental	1.061.997.056,37
(-) Total Deduções/Adições c/ Ensino FUNDEB	-469.704.334,11
<b>TOTAL DAS DESPESA P/ EFEITO DE CÁLCULO (a)</b>	<b>823.417.095,37</b>
<b>Valor Mínimo de 25% (Art. 212 CF/88)</b>	<b>818.758.368,37</b>
<b>Base de Cálculo (b)</b>	<b>3.275.033.473,46</b>
<b>PERCENTUAL APLICADO À MDE (CF/1988) (c) = a/b</b>	<b>25,14%</b>

Fonte: Relatório Resumido da Execução Orçamentária - 6º Bimestre do exercício de 2017

O resultado apurado com Gastos na Aplicação na Manutenção e Desenvolvimento de Ensino apresentou um percentual de **25,14%**, demonstrando, assim, o cumprimento do limite estabelecido no art. 212 da Constituição Federal, que estabelece que a União aplicará, anualmente, nunca menos de dezoito por cento, e os Estados, o Distrito Federal e os Municípios **25%** no mínimo, da receita resultante de impostos.

O Município de Manaus nos termos do art. 354 da Lei Orgânica do Município, dispõe que para efeito de alcance do limite mínimo de **30%** com gasto na educação, será considerado o total das receitas arrecadadas de impostos e transferências, bem como toda a despesa empenhada na função 12 (Educação), com despesa com ações típicas de Manutenção e Desenvolvimento de Ensino (MDE), conforme quadro abaixo:

<b>QUADRO II - LIMITE MÍNIMO LEI ORGÂNICA DE MANAUS NA EDUCAÇÃO</b>	
<b>RECEITAS PARA BASE DE CÁLCULO</b>	<b>VALOR (R\$)</b>
<b>1. RECEITAS TOTAL DE IMPOSTOS E TRANSFERÊNCIAS</b>	<b>3.275.033.473,46</b>
<b>Receita de Impostos</b>	<b>1.133.078.494,48</b>
IPTU, IRPF, ITBI, ISS, Dívida Ativa e Encargos	1.133.078.494,48
<b>Receitas de Transferências Constitucionais e Legais</b>	<b>2.141.954.978,98</b>
FPM, ICMS, IPlexp, ITR, IPVA, IOF Ouro, LC 87/96	2.141.954.978,98
<b>DESPESAS COM AÇÕES TÍPICAS DE MDE</b>	<b>VALOR (R\$)</b>
<b>1. ENSINO INFANTIL E FUNDAMENTAL</b>	<b>1.293.121.429,48</b>
1.1. ENSINO INFANTIL	231.124.373,11
1.2. ENSINO FUNDAMENTAL	1061.997.056,37
<b>2. ENSINO MÉDIO</b>	<b>0,00</b>
<b>3. ENSINO SUPERIOR</b>	<b>5.015.680,77</b>
<b>4. ENSINO PROFISSIONAL NÃO INTEGRADO AO ENSINO REGULAR</b>	<b>00,0</b>
<b>5. OUTRAS DESPESAS COM EDUCAÇÃO</b>	<b>11.397.056,31</b>
<b>6. OUTRAS DESPESAS CUSTEADAS COM RECURSOS PARA FINANCIAMENTO DO ENSINO</b>	<b>74.459.777,36</b>
<b>7. TOTAL DAS DESPESAS COM EDUCAÇÃO (FUNÇÃO 12)</b>	<b>1.383.993.943,92</b>
<b>8. BASE DE CÁLCULO</b>	<b>3.275.033.473,46</b>
<b>9. PERCENTUAL APLICADO, CONFORME LOMAN (7/8)</b>	<b>42,26%</b>

De acordo com os Quadros I e II, o Município de Manaus cumpriu o limite constitucional mínimo 25%, assim como atingiu o limite mínimo de gastos com educação, disposto no artigo 354 da Lei Orgânica do Município-LOMAN, ou seja, de no mínimo 30% da aplicação dos recursos da receita resultante de impostos e das transferências recebidas do Estado e da União na Manutenção e Desenvolvimento do Ensino - MDE.



Estado do Amazonas  
TRIBUNAL DE CONTAS  
Comissão das Contas do Prefeito de Manaus

## 5.1. Salário Educação

### CONSTITUIÇÃO DA REPÚBLICA FEDERAL DE 1988

“**Art. 212** - A União aplicará, anualmente, nunca menos de dezoito, e os Estados, o Distrito Federal e os Municípios vinte e cinco por cento, no mínimo, da receita resultante de impostos, compreendida a proveniente de transferências, na manutenção e desenvolvimento do ensino”.

§ 5º - O ensino fundamental público terá como fonte adicional de funcionamento contribuição social do Salário-Educação, recolhida pelas empresas, na forma da lei.

O Salário-Educação é uma contribuição social prevista no artigo 212, §5º, da Constituição da República de 1988, que serve como fonte adicional de recursos no Ensino Fundamental público, permitindo às três instâncias do Governo investirem em programas, projetos e ações que qualifiquem profissionais da educação e estimulem alunos a permanecerem em sala de aula. Fazem parte dessa contribuição social qualquer empresa individual ou sociedade que assumem o risco de atividade econômica, urbana ou rural, com fins lucrativos ou não, bem, como empresas e demais entidades públicas ou privadas, vinculadas à Seguridade Social, salvo as exceções previstas em lei.

Cabe ao Fundo Nacional de Desenvolvimento da Educação - FNDE, além de implementar os programas, projetos e ações relativos à educação, recolher as contribuições do salário-educação e da quota Estadual e Municipal do Salário-Educação, integralmente redistribuída entre o Estado e seus Municípios de forma proporcional ao número de alunos matriculados no ensino fundamental nas respectivas redes de ensino, conforme apurado pelo censo educacional realizado pelo Ministério da Educação, nos termos da Lei nº 10.832, de 29/12/2003 que alterou o § 1º e o inciso II do art. 15 da Lei nº 9.424, de 24.12.1996, e o art. 2º da Lei nº 9.766, de 18.12.1998.

No âmbito Estadual, a Lei nº 2.740, de 08 de julho de 2002, estabelece nos termos do Decreto Federal nº 3.142, de 16.08.1999, art. 7º, §1º, critérios para a redistribuição da Quota Estadual do Salário-Educação.

*Em seu artigo 2º, esta Lei dispõe que:*

*“Do total da Quota Estadual do Salário- Educação, 50% (cinquenta por cento) serão redistribuídos entre Estado e os Municípios, na proporção do número de alunos matriculados anualmente no ensino fundamental regular das redes estaduais e municipais”.*

Como visto, a Lei Estadual institui que apenas 50% (cinquenta por cento) da quota estadual do Salário-Educação seja redistribuída entre o Estado e os Municípios, sem especificar, contudo, o destino dos 50% (cinquenta por cento) restantes.

Até o mês de dezembro de 2018, o Município de Manaus arrecadou das Transferências do Salário-Educação (Transferência do Estado) o valor de **R\$ 29.793.989,67**. Dados da Conta 1.7.1.8.05.1.1.01 extraída do Comparativo da Receita Orçada com a Arrecadada - Anexo10.



Estado do Amazonas  
TRIBUNAL DE CONTAS  
Comissão das Contas do Prefeito de Manaus

## 5.2. Fundo de Manutenção e Desenvolvimento da Educação Básica e de Valorização dos Profissionais da Educação - FUNDEB

### CONSTITUIÇÃO DA REPÚBLICA DE 1988 - ATO DAS DISPOSIÇÕES CONSTITUCIONAIS TRANSITÓRIAS

“Art. 60 - Nos dez primeiros anos da promulgação desta Emenda, os Estados, o Distrito Federal e os Municípios destinarão não menos de sessenta por cento dos recursos a que se refere o caput do art. 212 da Constituição da República, à manutenção e ao desenvolvimento do ensino fundamental, com o objetivo de assegurar a universalização de seu atendimento e a remuneração condigna do magistério.

§ 1º. A distribuição de responsabilidades e recursos entre os Estados e seus Municípios a ser concretizada com parte dos recursos definidos neste artigo, na forma do disposto no art. 211 da Constituição Federal, é assegurada mediante a criação, no âmbito de cada Estado e do Distrito Federal, de um Fundo de Manutenção e Desenvolvimento do Ensino Fundamental e de Valorização do Magistério, de natureza contábil”.

### Lei nº 11.494, de 20/06/2007

“Art. 1º É instituído, no âmbito de cada Estado e do Distrito Federal, um Fundo de Manutenção e Desenvolvimento da Educação Básica e de Valorização dos Profissionais da Educação - FUNDEB, de natureza contábil, nos termos do art. 60 do Ato das Disposições Constitucionais Transitórias - ADCT”.

### 5.2.1. Demonstrativo da Receita e da Contribuição para formação do Fundo

A receita do FUNDEB do Município de Manaus, até dezembro de 2018, alcançou o valor de R\$ 828.342.986,75, decorrentes da Transferência total dos recursos do Fundo no valor de R\$ 577.887.300,27, da complementação da União no valor de R\$ 244.670.390,29 e dos Rendimentos de Aplicações Financeiras na ordem de R\$ 5.785.296,19, conforme demonstrativo:

CONTRIBUIÇÃO DO MUNICÍPIO PARA O FUNDEB DE JANEIRO A DEZEMBRO DE 2018	
RECEITAS DESTINADAS AO FUNDEB	VALOR (R\$)
FPM	101.524.187,32
ICMS	285.565.930,97
ICMS Desoneração LC 87/1996	597.666,84
IPI	812.219,84
ITR	77.460,09
IPVA	30.636.363,13
<b>TOTAL (I)</b>	<b>419.213.828,19</b>
RECEITAS RECEBIDAS DO FUNDEB	VALOR (R\$)
Transferências do Recursos do FUNDEB (A)	577.887.300,27
Complementação da União	244.670.390,29
Rendimentos de Aplicações Financeiras	5.785.296,19
<b>TOTAL (II)</b>	<b>828.342.986,75</b>
<b>ACRÉSCIMO RESULTANTE DAS TRANSFERÊNCIAS DO FUNDEB - III = (A - I)</b>	<b>158.673.472,08</b>

Fonte: Relatório Resumido da Execução Orçamentária - 6º Bimestre do exercício 2018

### 5.2.2. Demonstrativo dos Pagamentos da Remuneração dos Profissionais do Magistério

A legislação do Fundo de Manutenção e Desenvolvimento da Educação Básica e de Valorização dos Profissionais da Educação - FUNDEB, regulamentada pela Lei nº 11.494, de 20 de junho de 2007, determina em seu **art. 22** que pelo menos **60%** (sessenta por cento) dos recursos anuais totais dos fundos serão destinados ao pagamento da remuneração dos profissionais do magistério da educação básica em efetivo exercício na rede pública.





Estado do Amazonas  
TRIBUNAL DE CONTAS  
Comissão das Contas do Prefeito de Manaus

O demonstrativo a seguir detalha a Receita Arrecadada e a Despesa Realizada no período de janeiro a dezembro do exercício financeiro de 2018.

RECEITA E DESPESA DO FUNDEB REALIZADA NO EXERCÍCIO DE 2018		
ESPECIFICAÇÃO - FUNDEB	DESPESA REALIZADA	%
	VALOR (R\$)	
Receita de Transferências de Recursos do FUNDEB	577.887.300,27	
(+) Receita de Complementação da União ao Fundo	244.670.390,29	
(+) Receita de Aplicações Financeiras Recurso do Fundo	5.785.296,19	
<b>1. (=) Receita Total Proveniente de Recursos do FUNDEB</b>	<b>828.342.986,75</b>	
Valor legal mínimo de 60 % a ser aplicado com os profissionais do magistério	497.005.792,05	<b>60,00%</b>
(+) Despesas com Ensino Infantil	118.170.223,05	
(+) Despesas com Ensino Fundamental	479.759.807,40	
<b>2. (=) Total das Despesas efetuados com os Profissionais do Magistério</b>	<b>597.930.030,45</b>	
<b>3. (2/1) PERCENTUAL APLICADO NO EXERCÍCIO</b>		<b>72,18%</b>

De acordo com o demonstrativo acima, evidencia-se que o Município de Manaus, aplicou até o final do exercício financeiro de 2018, o percentual de **72,18%** dos recursos oriundos do FUNDEB com despesas destinadas ao pagamento de remuneração dos profissionais do magistério da educação básica em efetivo exercício na rede pública, cumprindo assim o que determina o art. 22, da Lei nº 11.494/2007.

## 6. GASTOS COM PESSOAL

### CONSTITUIÇÃO FEDERAL

“Art. 169 – A despesa com pessoal ativo e inativo da União, dos Estados, do Distrito Federal e dos Municípios não poderá exceder os limites estabelecidos em Lei Complementar”.

### LEI COMPLEMENTAR Nº. 101/2000 - LRF

“Art. 19 – Para os fins do disposto no caput do art. 169 da Constituição, a despesa total com pessoal, em cada período de apuração e em cada ente da Federação, não poderá exceder os percentuais da receita corrente líquida, a seguir discriminados:

**I** - União: 50% (cinquenta por cento);

**II** - Estados: 60% (sessenta por cento);

**III** - Municípios: 60% (sessenta por cento).”

A Constituição da República determina em seu art. 169 que a despesa com pessoal ativo e inativo da União, dos Estados, do Distrito Federal e dos Municípios não poderá exceder os limites estabelecidos na lei complementar, que demonstra quais as despesas (ativos e inativos) devem ser consideradas como gastos de pessoal do ente da Federação.

A Lei de Responsabilidade Fiscal em seu art. 19, inciso III, diz: “em cada período de apuração, a despesa total com pessoal do ente não poderá exceder o **limite de 60%** (sessenta por cento) da Receita Corrente Líquida. Esse percentual, no âmbito municipal, está distribuído da seguinte forma: **6%** para o Poder Legislativo **54%** para o Poder Executivo”.

Em cumprimento às Decisões deste Tribunal de Contas relativas ao Processo nº 4.788/2002, publicada no DOE de 24.05.2002, e Processo nº 150/2002, publicada no DOE de 28.01.2002, foram excluídos os valores do IRRF e Pensionistas para efeito de cálculo.

O quadro a seguir demonstra as Despesas com Pessoal dos Poderes Executivo e Legislativo consolidadas referente ao exercício de 2018:



**Estado do Amazonas**  
**TRIBUNAL DE CONTAS**  
Comissão das Contas do Prefeito de Manaus

<b>DESPESA COM PESSOAL DO PODER EXECUTIVO E LEGISLATIVO - 2018</b>				
<b>DEMONSTRATIVO DA DESPESA COM PESSOAL EM RELAÇÃO A RECEITA CORRENTE LÍQUIDA</b>				
<b>DISCRIMINAÇÃO</b>		<b>PODER EXECUTIVO</b>	<b>PODER LEGISLATIVO</b>	<b>TOTAL</b>
1	Total da Despesa Líquida c/ Pessoal, nos últimos 12 meses	1.959.510.810,70	94.400.795,65	2.053.911.606,35
2	Percentual sobre a RCL	44,12%	2,13%	46,25%
3	Limite de Alerta (Art. 59, § 1º, inciso II, da LRF)	2.158.243.436,12	239.804.826,24	2.398.048.262,36
5	Percentual de 90% do limite legal	48,60%	5,40%	54,00%
4	Limite Prudencial (Art. 22, Parágrafo Único da LRF)	2.278.145.849,24	253.127.316,58	2.531.273.165,82
5	Percentual de 95% do limite legal	51,30%	5,70%	57,00%
6	Limite Legal (Art. 20, II da LRF)	2.398.048.262,36	266.449.806,93	2.664.498.069,29
7	Percentual legal de 60%	54,00%	6,00%	60,00%
<b>RECEITA CORRENTE LÍQUIDA: R\$ 4.440.830.115,48</b>				

Fonte: Relatório de Gestão Fiscal - 3º Quadrimestre de 2018

No período de janeiro a dezembro do exercício financeiro de 2018, as Despesas com Pessoal dos Poderes Executivo e Legislativo, totalizaram a importância de **R\$ 2.053.911.606,35**, representando um percentual de **46,25%** da Receita Corrente Líquida, portanto foi cumprido limite legal mínimo de **60%**, previsto no art. 19, inciso III, da Lei Complementar nº 101/2000-LRF.

### 6.1. Demonstrativo do Número Geral de Servidores Ativos do Poder Executivo

As contratações de pessoal sob o regime temporário na administração pública municipal foram fundamentadas na Lei Orgânica do Município de Manaus e na Lei nº 336, de 19/03/1996.

O Município de Manaus, em cumprimento ao que determina o parágrafo 2º. do Art. 150 da LOMAN, vem publicando no Diário Oficial do Município, a cada bimestre, quadro demonstrativo de pessoal ativo da administração municipal.

O demonstrativo seguinte, apresenta, por órgão, o quantitativo e os respectivos gasto com folha de pagamento do pessoal ativo do Poder Executivo Municipal de Manaus, tendo como parâmetro o mês de dezembro de 2018:

<b>QUADRO DEMONSTRATIVO DO VALOR GLOBAL DE PESSOAL ATIVO DA ADMINISTRAÇÃO DIRETA E INDIRETA DO PODER EXECUTIVO MUNICIPAL - MÊS DE DEZEMBRO DE 2018</b>									
<b>ÓRGÃOS</b>	<b>SERVIDORES</b>						<b>VALOR</b>		
	<b>EST.</b>	<b>CLT</b>	<b>NÃO EFETIVO</b>	<b>RDA</b>	<b>PENSÃO POR LEI</b>	<b>TOTAL</b>	<b>FOLHA MENSAL</b>	<b>ENCARGOS</b>	<b>TOTAL FOLHA</b>
CASA CIVIL	91	1	380	31	-	503	4.568.060,91	796.870,46	5.364.931,39
P. G. M.	98	-	39	10	-	147	3.683.020,70	539.524,76	4.222.545,48
SEMCON	17	-	29	-	-	46	407.587,86	71.122,60	478.710,46
SEMEF	379	1	170	44	-	594	15.292.578,67	2.211.175,06	17.503.753,73
SEMA	260	32	250	161	19	722	4.735.604,46	803.117,81	5.538.722,27
SEMINF	265	2	185	1.605	-	2.057	10.014.871,22	1.873.461,74	11.888.332,96
SEMED	11.709	2	48	3.110	-	14.869	111.794.402,89	16.216.457,49	128.010.860,38
SEMSA	8.304	-	191	1040	-	9.535	87.656.150,79	13.670.476,63	101.326.627,42
SEMMAS	136	-	65	71	-	272	1.608.803,37	267.164,63	1.875.968,00
SEMASDH	145	104	205	238	-	692	3.530.829,92	706.762,27	4.237.592,19
SEMTRAD	19	-	76	38	-	133	778.978,75	137.300,65	916.279,40
SEMULSP	51	-	51	1.081	-	1.183	4.339.664,85	967.032,35	5.306.697,20
SEMPPE	4	-	66	-	-	70	616.631,48	127.813,88	744.445,36
CASA MILITAR	204	1	49	301	-	555	2.815.242,57	517.355,97	3.332.598,54
IMPLURB	21	93	74	93	-	281	1.784.860,03	357.673,31	2.142.533,34
MANAUSCULT	11	16	103	12	-	142	1.119.114,88	213.791,87	1.332.906,75
AGEMAN	1	-	23	-	-	24	234.427,10	25.643,91	260.071,01
SEMACC	91	-	52	140	-	-	1.697.186,22	173.633,02	1.870.819,24
FDT	59	65	35	98	-	257	1.265.185,37	232.409,61	1.497.594,98
SEMIEL	23	-	89	51	-	163	900.953,16	170.548,13	1.071.501,29
<b>TOTAL GERAL</b>	<b>21.888</b>	<b>317</b>	<b>2.180</b>	<b>8.124</b>	<b>19</b>	<b>32.245</b>	<b>258.844.155,20</b>	<b>40.079.336,19</b>	<b>298.923.491,39</b>

Fonte: DOM/Edição nº 4519 - Caderno II - Página 19

Conforme demonstrativo de pagamento do pessoal ativo do mês de dezembro de 2018 registrou-se o total geral de **32.245** funcionários na administração direta e indireta do Poder Executivo do Município de Manaus, com predomínio para os servidores estatutário que representa o percentual de **67,29%** do efetivo geral.



**Estado do Amazonas**  
**TRIBUNAL DE CONTAS**  
Comissão das Contas do Prefeito de Manaus

<b>QUADRO DEMONSTRATIVO DO VALOR GLOBAL DE PESSOAL ATIVO DA ADMINISTRAÇÃO DIRETA E INDIRETA DO PODER EXECUTIVO MUNICIPAL - MÊS DE DEZEMBRO DE 2017</b>									
<b>ÓRGÃOS</b>	<b>SERVIDORES</b>						<b>VALOR (R\$)</b>		
	<b>EST.</b>	<b>CLT</b>	<b>NÃO EFETIVO</b>	<b>RDA</b>	<b>PENSÃO POR LEI</b>	<b>TOTAL</b>	<b>FOLHA MENSAL</b>	<b>ENCARGOS</b>	<b>TOTAL FOLHA</b>
CASA CIVIL	196	1	479	193		869	6.695.261,45	1.150.978,22	7.846.239,67
P. G. M.	103	-	37	15		155	3.604.564,92	518.157,50	4.122.722,42
SEMCON	17	-	30	-		47	387.097,62	63.218,95	450.316,57
SEMEF	405	1	170	48		624	14.855.346,09	2.024.070,33	16.879.416,42
SEMA	262	35	250	166	20	733	4.726.691,15	769.130,95	5.495.822,10
SEMINF	278	2	175	1.531		1.986	9.802.679,19	1.819.347,32	11.622.026,51
SEMED	11.508	2	45	2.926		14.481	104.719.768,31	13.294.644,74	118.014.413,05
SEMSA	8.641	2	187	489		9.319	79.961.652,61	11.326.017,56	91.287.670,17
SEMMAS	144	-	68	74		286	1.628.933,27	258.437,89	1.887.371,16
GAB.VICE	4	-	20	-		24	264.780,98	49.617,41	314.389,39
SEMASDH	155	111	208	245		719	3.546.920,36	678.108,79	4.225.029,15
SEMTRAD	20	-	49	40		109	821.929,23	135.821,10	957.750,33
SEMULSP	54	-	50	1.127		1.231	4.516.441,65	920.745,60	5.437.187,25
SEMEX	1	-	13	-		14	170.125,33	35.714,66	205.839,99
CASA MILITAR	212	1	50	302		565	2.851.704,86	475.563,43	3.327.268,29
IMPLURB	22	97	71	101		291	1.880.515,00	361.720,67	2.242.235,67
MANAUSCULT	10	19	105	12		146	1.095.234,29	211.612,61	1.306.846,90
FDT	63	70	34	107		274	1.058.873,15	205.187,33	1.264.060,48
SEMJEL	24	-	115	53		192	988.401,78	167.255,89	1.155.657,67
<b>TOTAL GERAL</b>	<b>22.119</b>	<b>341</b>	<b>2.156</b>	<b>7.429</b>	<b>20</b>	<b>32.065</b>	<b>243.576.921,24</b>	<b>34.465.350,95</b>	<b>278.042.272,19</b>

Diante dos demonstrativos apresentados, notou-se que a administração municipal aumentou no exercício de 2018 a quantidade em 180 servidores no total geral em relação ao exercício de 2017, com alusão ao total geral da folha de pagamento do exercício em referência, incidiu aumento correspondente ao percentual de **7,51%** em comparação com exercício anterior.

## 6.2. Inativos e Pensionistas do Município

Segundo informação obtida junto a Manaus Previdência, mediante Ofício nº 04/2019 COMPREF, o Município de Manaus tem um total de 5.546 servidores inativos e 1.470 pensionista, conforme demonstrativos:

<b>DEMONSTRATIVO DE SERVIDORES INATIVOS E PENSIONISTA DO PODER EXECUTIVO MUNICIPAL</b>		
<b>MANAUS PREVIDÊNCIA</b>	<b>Até 31/12/2017</b>	<b>Até 31/12/2018</b>
<b>SERVIDORES INATIVOS</b>	5.077	5.546
<b>PENSIONISTAS</b>	1.471	1.470
<b>TOTAL</b>	<b>6.548</b>	<b>7.016</b>

Fonte: Manausprev - Ofício nº 108/2019-GP/Manaus Previdência

## 7. GASTOS NAS AÇÕES E SERVIÇOS PÚBLICOS DE SAÚDE

### LEI COMPLEMENTAR Nº 141/2012

Regulamenta o § 3º do art.198 da Constituição Federal para dispor sobre os valores mínimos a serem aplicados anualmente pela União, Estados, Distrito Federal e Municípios em ações e serviços públicos de saúde; estabelece os critérios de rateio dos recursos de transferências para a saúde e as normas de fiscalização, avaliação e controle das despesas com saúde nas 3 (três) esferas de governo; revoga dispositivos das Leis nºs 8.080, de 19 de setembro de 1990, e 8.689, de 27 de julho de 1993; e dá outras providências.

Art. 7º - Os Municípios e o Distrito Federal aplicarão, anualmente, em ações e serviços públicos de saúde, no mínimo, 15% (quinze por cento) da arrecadação dos impostos a que se refere o art. 156 e dos recursos de que tratam o art. 158, a alínea “b” do inciso I do caput e o § 3º do art. 159, todos da Constituição Federal.

De acordo com art. 7º da Lei Complementar nº 141/2012, os Municípios e o Distrito Federal aplicarão, anualmente, em ações e serviços públicos de saúde, no mínimo, 15% (quinze por cento) da arrecadação dos impostos a que se refere o art. 156 e dos recursos de que tratam o art. 158, e a alínea “b” do inciso I do caput e o § 3º do art. 159, todos da Constituição Federal.



**Estado do Amazonas**  
**TRIBUNAL DE CONTAS**  
Comissão das Contas do Prefeito de Manaus

Nos investimentos efetuados pelo Município de Manaus na **Função 10 - Saúde**, estão detalhadas as ações de construção, reforma, ampliação e aparelhamento de Hospitais, Prontos Socorros, Centros e Unidades de Saúde.

No período de janeiro a dezembro do exercício de 2018, as receitas e as aplicações nas Ações e Serviços de Saúde, com seus respectivos índices, estão evidenciados nos quadros a seguir:

<b>BASE DE CÁLCULO PARA APLICAÇÃO NAS AÇÕES E SERVIÇOS DE SAÚDE</b>	
<b>RECEITA</b>	<b>VALOR (R\$)</b>
<b>1. RECEITAS DE IMPOSTOS</b>	<b>1.077.533.619,60</b>
IPTU	228.029.815,59
ITBI	55.726.391,50
INSS	628.675.065,32
IRRF	165.102.347,19
<b>2. RECEITAS DE TRANSFERÊNCIAS</b>	<b>534.653.256,07</b>
Cota-Parte – FPM	531.277.620,42
Cota-Parte – ITR	387.301,09
ICMS Desoneração L.C. n.º 87/96	2.988.334,56
<b>3. RECEITAS DE TRANSFERÊNCIAS DO ESTADO</b>	<b>1.584.756.303,03</b>
Cota-Parte do ICMS	1.427.829.654,68
Cota-Parte do IPI – Exportação	152.865.548,43
Cota-Parte do IPVA	4.061.099,92
<b>4. OUTRAS RECEITAS CORRENTES</b>	<b>55.577.205,38</b>
Multas, Juros de Mora, Dívida Ativa – IPTU	35.883.429,14
Multas, Juros de Mora Dívida Ativa – ISS	19.687.920,51
Multas e Juros de Mora da Dívida Ativa – ITBI	5.855,73
<b>5. TOTAL DAS RECEITAS DE IMPOSTOS E TRANSFERÊNCIAS</b>	<b>352.520.384,08</b>
<b>PERCENTUAL MÍNIMO P/APLICAÇÃO COM GASTOS DE SAÚDE PÚBLICA - 15% = R\$ 487.878.057,61</b>	

<b>DESPESA APLICADA NAS AÇÕES E SERVIÇOS PÚBLICOS DE SAÚDE</b>	
<b>ESPECIFICAÇÃO DAS DESPESAS</b>	<b>VALOR (R\$)</b>
Atenção Básica	395.381.760,08
Assistência Hospitalar e Ambulatorial	258.243.407,01
Suporte Profilático e Terapêutico	25.818.961,11
Vigilância Sanitária	21.370.647,41
Vigilância Epidemiológica	51.960.066,96
Outras Despesas de Saúde	133.119.719,86
(-) Recursos de Transferências do SUS e Outros	-238.008.983,43
<b>TOTAL</b>	<b>647.885.579,00</b>

<b>RESUMO</b>	
<b>TOTAL DAS RECEITAS - BASE DE CÁLCULO - (I)</b>	<b>3.252.520.384,08</b>
<b>DESPESAS APLICADAS NA SAÚDE - (II)</b>	<b>647.885.579,00</b>
LIMITE MÍNIMO DE APLICAÇÃO 15%	487.878.057,61
<b>PERCENTUAL APLICADO (%) (III = II/I)</b>	<b>19,92%</b>

Fonte: Relatório Resumido da Execução Orçamentária - RREO do 6º Bimestre/2018

O demonstrativo acima evidencia que o Município de Manaus aplicou no exercício financeiro de 2018 o percentual de **19,92%** com gasto em ações e serviços públicos de saúde, ou seja, acima do mínimo obrigatório de **15,00%** das receitas resultantes da arrecadação dos impostos a que se refere o **art. 156** e dos recursos de que tratam o **art. 158**, e a **alínea “b” do inciso I do caput** e o **§ 3º do art. 159**, todos da Constituição Federal. Portanto, foi cumprido o exposto no art. 7º da Lei Complementar nº 141/2012.



Estado do Amazonas  
TRIBUNAL DE CONTAS  
Comissão das Contas do Prefeito de Manaus

## 7.1. Rede Física dos Serviços Públicos de Saúde no Município

A Secretaria Municipal de Saúde tem sob sua coordenação vários estabelecimentos de atendimentos existentes na zona urbana e rural do município de manaus, conforme relação abaixo:

UNIDADES DE SAÚDE EXISTENTES NO MUNICÍPIO					
DISA	BAIRRO POPULAÇÃO (Estimativa - IBGE 2013)	TIPO PORTE	NOME DA UNIDADE	ENDEREÇO	STATUS
NORTE	CIDADE DE DEUS POP: 77.155	IB	UBS N-01	R. SANTA MARTA (NOSSA S. DE APARECIDA), S/N, CIDADE DE DEUS	EM FUNCIONAMENTO
		IB	UBS N-02	R. DOS CURIÓS, S/N, CIDADE DE DEUS	EM FUNCIONAMENTO
		IB	UBS N-03	AV. OMAR AZIZ, 386 (ATUAL RUA GUARIRI .03) COM.ALFREDO NASCIMENTO	EM FUNCIONAMENTO
		IB	UBS N-05	AV. PARAIBANO, S/N, BRAGA MENDES	EM FUNCIONAMENTO
		IB	UBS N-06	R. BELÉM, S/N, NOSSA SENHORA DE FÁTIMA II	EM FUNCIONAMENTO
		IB	UBS N-35	R. SANTO EZEQUIEL COM TRAV. MARANHÃO,326, QD. R-01 NOSSA SENHORA DA CONCEIÇÃO	EM FUNCIONAMENTO
		IB	UBS N-36	R. ATLÉTICO PARANAENSE (N. SENHORA DOS NAVEGANTES), 142, CIDADE DE DEUS 2/4 ETAPA	EM FUNCIONAMENTO
		IB	UBS N-42	R. 22 ESQ COM RUA 5, S/N, ALFREDO NASCIMENTO II	EM FUNCIONAMENTO
		IB	UBS N-43	R DAS JACANAS, 33, ALFREDO NASCIMENTO	EM FUNCIONAMENTO
NORTE	CIDADE NOVA POP: 133.246	CEO	CEO NORTE DR. RUBIM DE SÁ	R 77, Nº 26, NÚCLEO 11, QD 240	EM FUNCIONAMENTO
		LAB	LAB. DISTRITAL NORTE - MANOEL B. LIRA	R 17, Nº 170, NÚCLEO III	EM FUNCIONAMENTO
		TRADICIONAL	UBS ARMANDO MENDES	RUA ARAGARÇAS, Nº786 - CONJ. MANOA	EM FUNCIONAMENTO
		TRADICIONAL DE HORÁRIO AMPLIADO	UBS AUGIAS GADELHA	RUA A Nº 17	EM FUNCIONAMENTO
		TRADICIONAL DE HORÁRIO AMPLIADO	UBS BALBINA MESTRINHO	RUA MAJ. SILVERIO J. NERY (RUA 170), NÚCLEO III	EM FUNCIONAMENTO
		IB	UBS N-13	R. CARLOS GOMES S/N RIACHO DOCE II	EM FUNCIONAMENTO
		IB	UBS N-14	R. FÁBIO LUCENA (COM RUA MENINO JESUS), S/N, NSA SRA. DO P. SOCORRO	EM FUNCIONAMENTO
		IB	UBS N-16	AV. AMAZONAS (RUA INARÁ), 31, CAMPO DOURADO	EM FUNCIONAMENTO
		IB	UBS N-17	R. TUCUMA COM RUA PLUTÃO, S/N, CAMPO DOURADO II	EM FUNCIONAMENTO
		IA	UBS N-20	R. QUINZE, S/N, (RUA GENERAL ELIO DE AMORIM) MONTE SINAI	EM FUNCIONAMENTO
		IA	UBS N-38	R. M, S/N, CANARANAS	EM FUNCIONAMENTO
		IB	UBS N-39	AV. D. 39, FRANCISCA MENDES ATENDENDO TEMPORARIAMENTE NO CRAS AV C, S/N, CANARANA	EM FUNCIONAMENTO
		IB	UBS N-40	R 2, S/N, C. MANOÁ, CIDADE NOVA	EM FUNCIONAMENTO
		IB	UBS N-41	R. TENENTE ROXANA BONESSI S/N (ANTIGA RUA, 312), N. CIDADE	EM FUNCIONAMENTO
		IB	UBS N-50	R 05, S/Nº, CONJUNTO BOAS NOVAS	EM FUNCIONAMENTO
		IB	UBS N-19	R. SÃO JUDAS, S/N, COM. TERRA NOVA II, COLNIA SANTO ANTÔNIO	EM FUNCIONAMENTO
		IA	UBS N-34	R MARIA MOTA (AV. SÃO JOÃO) S/N, COMUNIDADE JOSÉ BONIFÁCIO	EM FUNCIONAMENTO
		IB	UBS N-24	R. OSCAR ROMERO, N 24, TERRA NOVA III	EM FUNCIONAMENTO
NORTE	COLÔNIA SANTO ANTÔNIO POP: 19.401	IB	UBS N-30	RUA SINAGOGA (R. SANTA HELENA), S/N, COLONIA TERRA NOVA	EM FUNCIONAMENTO
		IB	UBS N-31	AV CHICO MENDES - COLONIA TERRA NOVA	EM FUNCIONAMENTO
		IB	UBS N-46	R SANTA LUZIA C/ BOM PASTOR S/N, JESUS ME DEU	EM FUNCIONAMENTO
		IB	UBS N-47	R JACARANDÁ COM RUA BURITI, S/N, COM.SANTA MARTA, COLÔNIA TERRA NOVA	EM FUNCIONAMENTO
		IB	UBS N-49	R CAMPO GRANDE C/ ALAMEDA RIO NEGRO,01 QD.C-24, COM. RIO PIORINI	EM FUNCIONAMENTO
		IB	UBS N-57	R HELASIA COM RUA OTONIEL ALENCAR - COM RIO PIORINI	EM FUNCIONAMENTO
		IB	UBS N-57	R HELASIA COM RUA OTONIEL ALENCAR - COM RIO PIORINI	EM FUNCIONAMENTO
NORTE	JORGE TEIXEIRA/LIMITE COM CIDADE DE DEUS POP: 124.164	POLI	POLICLÍNICA ANNA BARRETO	AV. AUTAZ MIRIM, S/N, COM. MONTE SIÃO	EM FUNCIONAMENTO
		IB	UBS N-48	BR 174 KM 04 AV. SÃO JOÃO, S/N, COMUNIDADE SÃO JOÃO	EM FUNCIONAMENTO
		IB	UBS N-56	ALAMEDA A S/N, COMUNIDADE LAGOA AZUL	EM FUNCIONAMENTO
NORTE	LAGO AZUL POP: 8.395	IB	UBS N-60	KM.02 BR-174, CONDOMINIO VERONA	OBRA COM PENDÊNCIA: AGUARDANDO SUBSTAÇÃO
		IV	UBS JOSÉ FIGLIOULO	RUA RIO ARINOS, S/N - CONJ RESIDENCIAL VIVER MELHOR	EM FUNCIONAMENTO
		POLI	POLI JOSE A. DA SILVA	R DAS AROEIRAS, S/N,	EM FUNCIONAMENTO
NORTE	MONTE DAS OLIVEIRAS POP: 44.177	IB	UBS N-22	R. ULISSES GUIMARAES C/ RUA SÃO PAULO - FLORESTAL	EM FUNCIONAMENTO
		IB	UBS N-23	R 11 DE DEZEMBRO, 22, TERRA NOVA II	EM FUNCIONAMENTO
		IB	UBS N-26	R. PRECIOSA, 262, MONTE DAS OLIVEIRAS	EM FUNCIONAMENTO
		IB	UBS N-27	R. SÃO NICOLAU /ESQUINA, SÃO FELICIANO, S/N, MONTE PASCOAL	EM FUNCIONAMENTO
		IB	UBS N-52	R BIBLOS S/Nº. (RUA 37 Q 52) NOVA CIDADE	EM FUNCIONAMENTO
NORTE	NOVA CIDADE POP: 65.532	IB	UBS N-53	R 222-A, (RUA CURAÇÃO), Nº 3340, QUADRA 316, CONJ. CIDADÃO V	EM FUNCIONAMENTO
		IB	UBS N-54	R JOSÉ DE LEONISSA, S/N CONJUNTO JOÃO PAULO II	EM FUNCIONAMENTO
		IB	UBS N-55	R 25, S/Nº - CONJUNTO BURITI NOVA CIDADE	EM FUNCIONAMENTO
		IA	UBS N-08	R. 40 A, 35, (RUA GAIVOTA) NOVO CANAÁ	EM FUNCIONAMENTO
		IA	UBS N-09	R. SÃO FRANCISCO, 30 QD E29, NOVO ALEIXO 2 ETAPA	EM FUNCIONAMENTO
NORTE	NOVO ALEIXOPOP: 106.270	IA	UBS N-11	R. QUINZE, S/N, N. SENHORA DE FÁTIMA I - AMAZ.NINO MENDES	EM FUNCIONAMENTO
		IB	UBS N-12	R. ANTONIO SÉRGIO VIEIRALVES, S/N (C/ CARABINANE) N. ALEIXO	EM FUNCIONAMENTO
		IA	UBS N-15	R. TREZE, I, QUADRA 38 AMAZONINO MENDES	EM FUNCIONAMENTO
		IB	UBS N-21	R. RUA 32 COM RUA 83, S/N, CONJUNTO AMAZONINO MENDES	EM FUNCIONAMENTO
		IA	UBS N-37	R JOAQUIM MARTINS SANTANA C/ R. ARAÚJO LIMA, S/N, AMAZONINO MENDES II	EM FUNCIONAMENTO
		IB	UBS N-51	R LIRIO DAS INDÍAS QD11 LOTE 07 COMUNID. PARQUE DAS GARÇAS	EM FUNCIONAMENTO
		IB	UBS N-58	R CAPIBARIBE, 02, ANTIGA C 3 (COMUNIDADE ÁGUAS CLARAS)	EM FUNCIONAMENTO
		III	UBS FÁTIMA ANDRADE (N-07, N-10, N-65)	RUA 52, CONJ. AMAZONINO MENDES, MUTIRÃO - BAIRRO N. ALEIXO	EM FUNCIONAMENTO
		V	UBS ARTHUR VIRGILIO (N-15, N-66, N-67, N-68, N-69)	RUA 10,3015, COM (RUA ITAETÉ) CIDADE NOVA 5	EM FUNCIONAMENTO
		TRADICIONAL/ ESF INSERIDA	UBS FREI VALÉRIO (N-32)	RUA BOM JESUS	EM FUNCIONAMENTO
		IB	UBS N-28	R. PROFESSORA AURORA REGO S/N COMUNIDADE VITÓRIA RÉGIA	EM FUNCIONAMENTO
NORTE	SANTA ETELVINA POP: 28.885	IA	UBS N-29	AV. GOV. AMAZONINO MENDES, S/N	EM FUNCIONAMENTO
		IB	UBS N-59	ALAMEDA C, (RUA DOM JESUS DE IRENEU) JARDIM FORTALEZA	EM FUNCIONAMENTO
		TRADICIONAL DE HORÁRIO AMPLIADO	UBS SÁLVIO BELOTA	RUA JOÃO MONTE FUSCO	EM FUNCIONAMETO
SUL	ADRIANÓPOLIS POP: 9.732	CAPS	CAPS AD III DR. AFRÂNIO SOARES	AV. EPHIGÊNIO SALLES, QUADRA I, 05, CONJUNTO JARDIM ESPANHA III - ADRIANÓPOLIS	EM FUNCIONAMENTO
		CEO	CEO UEA	RUA 4, Nº 5, DO CONJUNTO CELETAMAZON	EM FUNCIONAMENTO
		LAB	LAB DVISA - MIN. AGRICULTURA	AV. MACEIÓ	EM FUNCIONAMENTO
SUL	ALEIXO POP: 22.720	IA	UBS S-50	R. GABRIEL GONÇALVES, S/N,	EM FUNCIONAMENTO
		IA	UBS S-51	R. JOSÉ, DO PATROCÍNIO, S/N,	EM FUNCIONAMENTO





**Estado do Amazonas**  
**TRIBUNAL DE CONTAS**  
Comissão das Contas do Prefeito de Manaus

SUL	APARECIDA POP: 7.695	IA	UBS S-07	R. XAVIER DE MENDONÇA 228,	EM FUNCIONAMENTO
SUL	BETÂNIA POP: 12.040	TRADICIONAL	UBS LUCIO FLAVIO	TV. CMTE. FERRAZ, 15	EM FUNCIONAMENTO
SUL	CACHOEIRINHA POP: 18.642	CAPS	CAPS SUL	RUA BORBA, 1084	EM FUNCIONAMENTO
		IA	UBS S-32	R. GENERAL GLICERIO, S/N,	EM FUNCIONAMENTO
SUL	CENTROPOP: 36.501	TRADICIONALESF INSERIDA	UBS VICENTE PALLOTTI(S-30)	RUA APURINÃ, 279 - PRAÇA 14 DE JANEIRO	EM FUNCIONAMENTO
		IA	UBS S-10	R. EMÍLIO MOREIRA, S/N, BURACO DA JONATHAS	EM FUNCIONAMENTO
		IA	UBS S-11	AV. LOURENÇO DA SILVA BRAGA, S/N	EM FUNCIONAMENTO
		IB	UBS S-12	R. SANTA ISABEL, 103	EM FUNCIONAMENTO
SUL	CHAPADA POP: 12.300	TRADICIONAL DE HORÁRIO AMPLIADO	UBS DR. JOSÉ RAYOL	AV. CONSTANTINO NERY	EM FUNCIONAMENTO
SUL	COLÔNIA OLIVEIRA MACHADO POP: 9.356	TRADICIONAL ESF INSERIDA	UBS THEODOMIRO GARRIDO (S-15, S-31)	RUA VISTA ALEGRE	EM FUNCIONAMENTO
SUL	CRESPO POP: 16.996	TRADICIONAL	UBS ALMIR PEDREIRA	RUA 09 DE MAIO, S/N LAGOA VERDE	EM REFORMA (REQUALIFICA UBS) COM FUNCIONAMENTO EM ESTRUTURAS LOCAIS CEDIDAS
		TRADICIONAL ESF INSERIDA	UBS FRANK CALDERON (S-25) (EM REFORMA)	RUA BOA ESPERANÇA	EM FUNCIONAMENTO
		IA	UBS S-24	R. ADELINO NETO, S/N, ATRÁS DO GM 3	EM FUNCIONAMENTO
		IA	UBS S-20	BECO OLARIA, S/N,	EM FUNCIONAMENTO
SUL	DISTRITO INDUSTRIAL I POP: 2.979	IC	UBS S-08 (ANTIGA UBS BIANCA DE CARVALHO)	RUA G3, QD 05 S/N, CJ. NOVA REPÚBLICA	EM FUNCIONAMENTO
SUL	EDUCANDOS POP: 17.442	TRADICIONAL	UBS MEGUMU KADO	RUA INOCENTE DE ARAÚJO, 51	EM FUNCIONAMENTO
		IA	UBS S-13	R. UNIVERSAL, S/N, PRÓXIMO A SERRARIA MORAES	EM FUNCIONAMENTO
		IA	UBS S-14	R. LABOR, S/N, PRÓXIMO A FITEJUTA	EM FUNCIONAMENTO
SUL	FLORES POP: 52.907	IB	UBS S-01	RUA FORMOSA, S/N (R. TAILÂNDIA) PARQUE DAS NAÇÕES	EM FUNCIONAMENTO
		IA	UBS S-02	RUA AUSTRIA, S/N PARQUE DAS NAÇÕES	EM FUNCIONAMENTO
		IA	UBS S-03	RUA BARÃO DE PARIMÁ, S/N, COM. MUNDO NOVO, FLORES	EM FUNCIONAMENTO
		IA	UBS S-53	R. 03, CONJUNTO SANTA CRUZ	EM FUNCIONAMENTO
		III	UBS NILTON LINS	AV PROF NILTON LINS, 3259 - PQ DAS LARANJEIRAS	EM FUNCIONAMENTO
SUL	JAPIIM POP: 58.706	TRADICIONAL	UBS JAPIIM	RUA 31 (ORESTE BARBOSA)	EM FUNCIONAMENTO
		TRADICIONAL ESF INSERIDA	UBS LOURENÇO BORGHI (S-41, S-34, S-18)	TRAV. S6 COM R. 5 DE SETEMBRO	EM FUNCIONAMENTO
		IA	UBS S-29	R. PENETRAÇÃO I, 120	EM FUNCIONAMENTO
		IB	UBS S-33	RUA NATAL, 17	EM FUNCIONAMENTO
		IA	UBS S-38	RUA NOVA, ESQUINA, FRANCISCO DUARTE, 9, JAPIIMLANDIA	EM FUNCIONAMENTO
SUL	MORRO DA LIBERDADE POP: 13.100	LAB	LAB. DISTRITAL SUL	RUA SÃO BENEDITO, S/N	EM FUNCIONAMENTO
		III/ HORÁRIO AMPLIADO	UBS MORRO DA LIBERDADE (S-16, S-22, S-23)	RUA DONA MIMI (RUA SÃO BENEDITO), S/N	EM FUNCIONAMENTO
SUL	NOSSA SENHORA DAS GRAÇAS POP: 16.627	TRADICIONAL ESF INSERIDA	UBS DR. LUIZ MONTENEGRO (S-09)	RUA RIO JUTÁ, 37	EM FUNCIONAMENTO
		LAB	LABORATÓRIO DE ESPECIALIDADE Prof. SEBASTIÃO FERREIRA MARINHO	RUA RIO PURUS, 317 - VIEIRALVES	EM FUNCIONAMENTO
SUL	PARQUE 10 DE NOVEMBRO POP: 45.381	POLI	POLI. CASTELO BRANCO	RUA DO COMÉRCIO	EM FUNCIONAMENTO
		TRADICIONAL ESF INSERIDA	UBS THEOMARIO PINTO (S-52)	TRAVESSA 02 DE AGOSTO, S/N - BAIRRO DA UNIÃO	EM FUNCIONAMENTO
		CAPS	CAPS III - BENJAMIM MATIAS FERNANDES	AV. MANECA MARQUES, 1916 - PARQUE 10 DE NOVEMBRO	EM FUNCIONAMENTO
SUL	PETRÓPOLIS POP: 45.330	TRADICIONAL ESF INSERIDA	UBS PETRÓPOLIS (S-36)	RUA DELFIM DE SOUZA	EM FUNCIONAMENTO
		IA	UBS S-35	TV. NOVA, 5,	EM FUNCIONAMENTO
		IA	UBS S-37	R. BENTO BRASIL S/N,	EM FUNCIONAMENTO
		IA	UBS S-40	R. 01, JARDIM PETRÓPOLIS	EM FUNCIONAMENTO
		IA	UBS S-42	R. CAMPO GRANDE, 133, VALE DO AMANHECER	EM FUNCIONAMENTO
		IB	UBS S-43	R. CAMPOS, DO JORDÃO, S/N, NOVA JERUSALEM	EM FUNCIONAMENTO
		IA	UBS S-44	R. DNA RAQUEL DE SOUZA, S/N,	EM FUNCIONAMENTO
		IA	UBS S-45	RUA BENTO BRASIL COM ABÍLIO NERY, S/N,	EM FUNCIONAMENTO
		IA	UBS S-49	TV. RIO MADEIRA, S/N, SÃO SEBASTIÃO	EM FUNCIONAMENTO
SUL	PRESIDENTE VARGAS POP: 8.738	IC	UBS S-04	BECO BRAGANÇA, S/N	EM FUNCIONAMENTO
		IA	UBS S-06	R. SÃO JOSÉ, S/N, MATINHA	EM FUNCIONAMENTO
SUL	RAIZ POP: 15.534	IA	UBS S-21	R. NOVA OLINDA, 78, ATERRO DA RAIZ	EM FUNCIONAMENTO
		IA	UBS S-27	R. SANTA MARIA, 118	EM FUNCIONAMENTO
SUL	SANTA LUZIA POP: 7.153	TRADICIONAL ESF INSERIDA	UBS SANTA LUZIA (S-17)	RUA LEOPOLDO NEVES, S/N	EM FUNCIONAMENTO
		IA	UBS S-46	R. NUNES CARDOSO, S/N,	EM FUNCIONAMENTO
SUL	SÃO FRANCISCO POP: 18.506	TRADICIONAL	UBS SÃO FRANCISCO	RUA RODOLFO VALLE (RUA JONAS DA SILVA), S/N	EM REFORMA REQUALIFICA UBS EM FUNCIONAMENTO NA ASSOCIAÇÃO DE MORADORES LOCAL
		IA	UBS S-48	RUA PIMENTA BUENO, 139	EM FUNCIONAMENTO
SUL	SÃO GERALDO POP: 8.359	IB	UBS S-05	RUA PICO DAS ÁGUAS, 88, SÃO GERALDO	EM FUNCIONAMENTO
SUL	SÃO LAZAROPOP: 13.127	CEO	CEO SUL JOSÉ FORTUNADO DE OLIVEIRA	RUA SÃO LAZARO, S/N	EM FUNCIONAMENTO
		POLI	POLI. ANTONIO REIS	RUA ESCANDINÁVIA (RUA SÃO LAZARO), S/N	EM FUNCIONAMENTO
		IA	UBS S-19	R. HEMETÉRIO CABRINHA, S/N,	EM FUNCIONAMENTO
LESTE	ARMANDO MENDES POP: 31.116	TRADICIONAL	UBS GERALDO MAGELA	RUA I, S/N	EM FUNCIONAMENTO
		IA	UBS L-09	RUA G. CONTORNO NORTE, CONJUNTO ITACOLOMI	EM FUNCIONAMENTO
		IA	UBS L-10	R. SOCORRO CASTRO DUTRA, 24,	EM FUNCIONAMENTO
LESTE	COLONIA ANTONIO ALEIXO POP: 18.262	TRADICIONAL	UBS GUILHERME ALEXANDRE	RUA PE. JOÃO BRUES (RUA NOVA REPUBLICA, 575)	EM FUNCIONAMENTO
		TRADICIONAL	UBS LAGO DO ALEIXO	RUA RAUL FULARION, 112	EM FUNCIONAMENTO
		TRADICIONAL	UBS NOVA ESPERANÇA	RUA NOVA ESPERANÇA	EM FUNCIONAMENTO
		IA	UBS L-19	BECO BURITI R. MANOEL MATIAS, S/N, COL. ANT. ALEIXO	EM FUNCIONAMENTO
		CAPS	CAPS LESTE	AV ADOLFO LISBOA, 1221. CONJUNTO ACARIQUARA	EM FUNCIONAMENTO
LESTE	COROADO POP: 56.488	IV	UBS IVONE LIMA (L-17, L-28, L- 35, L- 48)	RUA 8 (OURO VERDE)	EM FUNCIONAMENTO
		IA	UBS L-16	R. BURITI, S/N, OURO VERDE	EM FUNCIONAMENTO
		IA	UBS L-27	R. SÃO FRANCISCO (INDIO CRETA) 127, COROADO III	EM FUNCIONAMENTO
		IA	UBS L-29	R. FLAVIO COSTA, S/N, COROADO I	EM FUNCIONAMENTO
		IA	UBS L-30	R. DOS INOCENTES, S/N, COROADO I	EM FUNCIONAMENTO
		IA	UBS L-31	R. SÃO JOÃO, 207, COROADO II	EM FUNCIONAMENTO
		IB	UBS L-32	RUA VINÍCIUS DE MORAES, S/N COROADO III	EM FUNCIONAMENTO
LESTE	DISTRITO INDUSTRIAL II POP: 4.289	IA	UBS L-49	ES. ESTRADA DO PURAQUEQUARA, S/N, S/N, KM 5 RAMAL CHICO MENDES	EM FUNCIONAMENTO
LESTE	GILBERTO MESTRINHOPOP: 60.881	IA	UBS L-36	R. VITÓRIA RÉGIA, 93, GRANDE VITÓRIA	EM FUNCIONAMENTO
		III	UBS SILAS SANTOS (L-11, L-12, L-38)	RUA 16, ESQUINA COM RUA 10, CONJ. CASTANHEIRAS	EM FUNCIONAMENTO
		IA	UBS L-37	AV PERIMETRAL, N 25, QD- B -GRANDE VITÓRIA	EM FUNCIONAMENTO



**Estado do Amazonas**  
**TRIBUNAL DE CONTAS**  
Comissão das Contas do Prefeito de Manaus

LESTE	JORGE TEIXEIRA POP: 124.164	TRADICIONAL/ ESF INSERIDA	UBS AVELINO PEREIRA (L-02)	RUA CRAVINHOS - JOÃO PAULO	EM FUNCIONAMENTO
		III	UBS JOSEPHINA DE MELLO (L-39, L-40, L-41)	RUA CUIÚBA, 232, JORGE TEIXEIRA I	EM FUNCIONAMENTO
		IA	UBS L-01	R. SUMARÉ, S/N, LOTEAMENTO VAL PARAÍSO	EM FUNCIONAMENTO
		IA	UBS L-13	R. Q. S/N, LOTEAMENTO SANTA INÊS	EM FUNCIONAMENTO
		IA	UBS L-21	RUA SÃO PAULO, S/N (CIDADE ALTA)	EM FUNCIONAMENTO
		IA	UBS L-22	R. DAS TULIPAS, 30, QUADRA 54	EM FUNCIONAMENTO
		IA	UBS L-26	R. DAS ANGÉLICAS, 8, JORGE TEIXEIRA II	EM FUNCIONAMENTO
		IB	UBS L-47	RUA BEIJA FLOR, S/N PROX. A RESERVA ADOLPHO DUCKRER	EM FUNCIONAMENTO
		V	UBS GEBES MEDEIROS (L-54, L-55, L-56, L-57 e L-58)	AV. PIRARUCU, 100	EM FUNCIONAMENTO
		IV	UBS WALDIR BUGALHO INATIVADO (REFORMA PREVISTA)	RUA 07 DE SETEMBRO (RUA PLUTARCO)	DESATIVADA
LESTE	MAUAZINHO POP: 25.915	IA	UBS L-18	R. DO AREAL, S/N, PARQUE MAUÁ	EM FUNCIONAMENTO
		IB	UBS L-44	RUA 05, S/N JARDIM MAUÁ	EM FUNCIONAMENTO
		TRADICIONAL	UBS LUIZA DO CARMO	AV. MIN. JOÃO G. DE ARAÚJO, S/N (VILA DA FELICIDADE)	EM FUNCIONAMENTO
		TRADICIONAL	UBS MAUZINHO	AV. RIO NEGRO, 113	EM FUNCIONAMENTO
LESTE	PURAQUEARA POP: 6.441	IB	UBS L-42	R. AIRTON SENNA, S/N, COMUNIDADE BELA VISTA	EM FUNCIONAMENTO
		IC	UBS PLATÃO ARAÚJO (L-20)	RUA BARROSO, S/N	EM FUNCIONAMENTO
		POL	POL. COMTE TELLES	RUA J. ETAPA B	EM FUNCIONAMENTO
LESTE	SÃO JOSÉ OPERÁRIO POP: 72.784	TRADICIONAL/ HORÁRIO AMPLIADO	UBS AMAZONAS PALHANO	RUA ANTONIO MATIAS	EM REFORMA (REQUALIFICA) COM FUNCIONAMENTO PARCIAL NO LOCAL E OUTROS SERVIÇOS EM ESTRUTURAS CEDIDAS
		TRADICIONAL	UBS CACILDA DE FREITAS	RUA PENETRAÇÃO I, S/N	EM FUNCIONAMENTO
		IC	UBS L-07	RUA J. ETAPA B	EM FUNCIONAMENTO
		IB	UBS L-15	RUA JOSÉ ROMCO 74, CONJUNTO COLINA DO ALEIXO	EM FUNCIONAMENTO
	SÃO JOSÉ OPERÁRIO POP: 72.784	IA	UBS L-23	RUA TURUMA S/N ESQUINA J. NASCIMENTO, S/N, SÃO JOSÉ I	EM FUNCIONAMENTO
		IB	UBS L-45	RUA PENETRAÇÃO II, S/N SÃO JOSÉ II	EM FUNCIONAMENTO
		CEO	CEO LESTE	RUA J. QUADRA 64, N07 - ESTAPA B	EM FUNCIONAMENTO
		IA	UBS L-03	R. MATUSALEM, 25, SÃO LUCAS	EM FUNCIONAMENTO
		IA	UBS L-04	R. TANCREDO NEVES, S/N,	EM FUNCIONAMENTO
		IB	UBS L-05	R. AV. BATRON, COM RUA NELSON PINHEIRO, 30	EM FUNCIONAMENTO
LESTE	TANCREDO NEVES POP: 53.715	IA	UBS L-06	R. TOPÁZIO, 165, LOTEAMENTO NOVA FLORESTA	EM FUNCIONAMENTO
		IA	UBS L-14	R. PAPAGAIO, S/N, COMUNIDADE DE DEUS	EM FUNCIONAMENTO
		IA	UBS L-34	AV. VENEZUELA, S/N, NOVA CONQUISTA	EM FUNCIONAMENTO
		TRADICIONAL/ HORÁRIO AMPLIADO	UBS LEONOR BRILANTE	AV. AUTAZ MIRIM, 8004	EM FUNCIONAMENTO
		TRADICIONAL/ ESF INSERIDA/ HORÁRIO AMPLIADO	UBS ALFREDO CAMPOS (EM REFORMA) (L-43)	AV. COSME FERREIRA	EM REFORMA (REQUALIFICA) COM FUNCIONAMENTO PARCIAL NO LOCAL E OUTROS SERVIÇOS EM ESTRUTURAS CEDIDAS
		TRADICIONAL/ ESF INSERIDA	UBS GILSON MOREIRA (L-25)	RUA PEGORARO	EM FUNCIONAMENTO
		TRADICIONAL	UBS JOÃO N. DA MATTA	RUA DR. DANIEL, SN (NOVA LUZ)	EM FUNCIONAMENTO
		IA	UBS L-08	R DAS PALMEIRAS, 07,	EM FUNCIONAMENTO
		IA	UBS L-24	R. NESTOR PAES, S/N, ZUMBI II	EM FUNCIONAMENTO
		IB	UBS L-46	RUA I DE JUNHO	EM FUNCIONAMENTO
OESTE	ALVORADA POP: 71.082	TRADICIONAL	UBS AJURICABA	AV. LESTE - CONJ. AJURICABA	EM FUNCIONAMENTO
		TRADICIONAL ESF INSERIDA	UBS MANSOUR BULBOL (S-36)	AV. DES. JOÃO MACHADO	EM FUNCIONAMENTO
		IB	UBS O-07	R. H, S/N, ALVORADA I	EM FUNCIONAMENTO
		IA	UBS O-08	R. TREZE, S/N, ALVORADA II	EM FUNCIONAMENTO
		IA	UBS O-09	R. SEIS, S/N, ALVORADA III	EM FUNCIONAMENTO
OESTE	COMPENSA POP: 83.414	IA	UBS O-37	R. MARECHAL RONDON, S/N, ALVORADA I	EM FUNCIONAMENTO
		CECOZ	CECOZ	AV. BRASIL S/N, COMPENSA I	EM FUNCIONAMENTO
		LAB	LAB. DISTRITAL OESTE	AV. BRASIL	EM FUNCIONAMENTO
		MATER	MATER MOURA TAPAJÓS	AV. BRASIL	EM FUNCIONAMENTO
		POLI/ ESF INSERIDA	POLI. DJALMA BATISTA (O-40)	RUA 23 DE DEZEMBRO, S/N	EM FUNCIONAMENTO
		TRADICIONAL/ HORÁRIO AMPLIADO	UBS LEONOR DE FREITAS	AV. BRASIL	EM FUNCIONAMENTO
		IA	UBS O-16	R. GILBERTO MESTRINHO, 19, PANTANAL	EM FUNCIONAMENTO
		IA	UBS O-17	R. CRISTO REI, S/N, CRISTO REI COMPENSA III	EM FUNCIONAMENTO
		IB	UBS O-18	RUA C ENTRE RUAS 04 E 08 VILA MARINHO	EM FUNCIONAMENTO
		IB	UBS O-19	R. PLÍNIO COELHO, S/N, COMPENSA II	EM FUNCIONAMENTO
		IA	UBS O-20	R. DARCY VARGAS, S/N, COMPENSA I	EM FUNCIONAMENTO
		IA	UBS O-21	BC. DANILO AREOSA, S/N, COMPENSA I	EM FUNCIONAMENTO
		IB	UBS O-22	RUA MANAUS, N° 04 - COMPENSA.	EM FUNCIONAMENTO
		IA	UBS O-23	R. DAS FLORES, S/N, COMPENSA II	EM FUNCIONAMENTO
		IB	UBS O-43	R. BELO HORIZONTE, S/N, COMPENSA II	EM FUNCIONAMENTO
OESTE	DA PAZ POP: 16.712	CER	C. ESPECIALIZADO DE REABILITAÇÃO	RUA COM. PAULO LASMAR, S/N CONJ. SANTOS DUMONT	EM FUNCIONAMENTO
		CEO	CEO OESTE JOÃO LUÍS RIBEIRO	RUA COM. PAULO LASMAR, S/N CONJ. SANTOS DUMONT	EM FUNCIONAMENTO
		IA	UBS O-02	R. VENEZUELA, S/N,	EM FUNCIONAMENTO
		IA	UBS O-03	R. QUATRO, S/N, BAIRRO DA PAZ II 3 ETAPA	EM FUNCIONAMENTO
		TRADICIONAL	UBS BAIRRO DA PAZ	RUA BOA ESPERANÇA	EM FUNCIONAMENTO
		TRADICIONAL	UBS SANTOS DUMONT	RUA CMTE. NORBERTO WON GAL, 434	EM FUNCIONAMENTO
OESTE	DOM PEDRO POP: 18.777	IB	UBS O-38	BC. SÃO LUIZ, S/N, SANTA TEREZINHA	EM FUNCIONAMENTO
OESTE	GLÓRIA POP: 9.879	TRADICIONAL/ HORÁRIO AMPLIADO	UBS DEODATO M. LEÃO	AV. PRES. DUTRA	EM FUNCIONAMENTO
		IA	UBS O-33	R. LAURO MACHADO, S/N, GLÓRIA	EM FUNCIONAMENTO
		IA	UBS O-34	R. 5 DE JUNHO, S/N, GLÓRIA	EM FUNCIONAMENTO
OESTE	LÍRIO DO VALE POP: 23.687	TRADICIONAL ESF INSERIDA	UBS LUIZ MONTENEGRO (O-13)	AV. LAGUNA	EM FUNCIONAMENTO
		IA	UBS O-12	R. GUANABARA, S/N, LÍRIO DO VALE II	EM FUNCIONAMENTO
OESTE	NOVA ESPERANÇAPOP: 19.465	POLI/ ESF INSERIDA	POL. RDO. FRANCO DE SÁ (O-10)	RUA 05, N. 150	EM FUNCIONAMENTO
		IB	UBS O-10	RUA DA INDEPENDÊNCIA COM PENETRAÇÃO, S/N - N. ESPERANÇA.	EM FUNCIONAMENTO
		IB	UBS O-11	R. OSWALDO BARBOSA, S/N, NOVA ESPERANÇA II	EM FUNCIONAMENTO
		IA	UBS O-04	R. OLINDA, S/N,	EM FUNCIONAMENTO
OESTE	REDENÇÃO POP: 36.682	IA	UBS O-05	R. PROJETADA 4, S/N,	EM FUNCIONAMENTO
		IA	UBS O-06	TV. MIRASSOLVA, S/N,	EM FUNCIONAMENTO
		TRADICIONAL	UBS REDENÇÃO	RUA OLINDA	EM FUNCIONAMENTO
		III	UBS DOM MILTON (O-14, O-15, O-42)	RUA PRESEPE (RUA TIRADENTES) S/N	EM FUNCIONAMENTO
OESTE	SANTO ANTÔNIO POP: 21.732	IA	UBS O-29	R. PRESIDENTE KENNEDY, S/N, MANDA BRASA	EM FUNCIONAMENTO
		IA	UBS O-30	R. SÃO PAULO, 185, SANTO ANTÔNIO AREAL	EM FUNCIONAMENTO



**Estado do Amazonas**  
**TRIBUNAL DE CONTAS**  
 Comissão das Contas do Prefeito de Manaus

		TRADICIONAL ESF INSERIDA	UBS SANTO ANTÔNIO (O-31)	RUA LAURO BITENCOURT	EM FUNCIONAMENTO
OESTE	SÃO JORGE POP: 23.807	TRADICIONAL	UBS MARIA IDA MENTONI	RUA ALICE SALERMO - JD. DOS BARES (RUA AJURICABA)	EM FUNCIONAMENTO
		IA	UBS O-25	RUA AMBROSIO AIRES, SÃO JORGE S/N	EM FUNCIONAMENTO
		IA	UBS O-26	R. OLENCA DE MENEZES, S/N, JARDIM DOS BAR•ÉS	EM FUNCIONAMENTO
		TRADICIONAL ESF INSERIDA	UBS JOSÉ RAYOL DOS SANTOS (O-28)	RUA MANOEL BATISTA (RUA 18 DE SETEMBRO), S/N	EM FUNCIONAMENTO
OESTE	SÃO RAIMUNDO POP: 16.934	II	UBS VICENTE DE PAULA (O-32, O-35)	RUA JERONIMO RIBEIRO, N. 49	EM FUNCIONAMENTO
OESTE	TARUMÃ POP: 30.862	TRADICIONAL	UBS LINDALVA DAMASCENO	AV. DO TURISMO	EM FUNCIONAMENTO
		IB	UBS O-45	R. PRAIA, DO FUTURO, S/N, PQ RIO SOLIMÕES	EM FUNCIONAMENTO
		IB	UBS O-46	RUA RAIMUNDO MAIA, S/N (PARQUE SÃO PEDRO)	EM FUNCIONAMENTO
		IB	UBS O-47 (ANEXO UBS LINDALVA DAMASCENO)	RUA PETER DRUCKER COM RUA XAPUR I (PARQUE RIACHUELO I)	EM FUNCIONAMENTO
		IB	UBS O-48	RUA SAPUCAIA S/N (PARQUE RIACHUELO II)	EM FUNCIONAMENTO
OESTE	TARUMÃ-AÇÚ POP: 13.258	IB	UBS O-01	(AV AIRTON SENA), S/N, UNIÃO DA VITÓRIA	EM FUNCIONAMENTO
OESTE	VILA DA PRATA POP: 12.145	III	UBS VILA DA PRATA (O-24, O-27, O-44)	RUA PROMECIO (RUA ADEMAR DE BARROS), S/N	EM FUNCIONAMENTO
RURAL	AM 010	TRADICIONAL RURAL	UBS EPHIGENIO SALES (R-34)	RAMAL ÁGUA BRANCA II, KM 45, RODOVIA AM-010	EM FUNCIONAMENTO
		TRADICIONAL RURAL	UBS SÃO PEDRO (R-36)	COMUNIDADE BOM JESUS - AM 010 KM 25 E ADJACÊNCIAS	EM FUNCIONAMENTO
RURAL	BR 174	TRADICIONAL RURAL	UBS ADA VIANA RODRIGUES (R-37)	COM. NOVA CANAA (BR 174 R-10)	EM FUNCIONAMENTO
		TRADICIONAL RURAL	UBS PAU ROSA (R-41 R-42)	RAMAL DO PAU-ROSA, ENTRADA DO KM 21, ASSENTAMENTO TARUMA-MIRIM	EM FUNCIONAMENTO
RURAL	RIO AMAZONAS	MÓVEL FLUVIAL	UBS JATUARANA	COSTA DO JATUARANA - RIO AMAZONAS	EM FUNCIONAMENTO
		MÓVEL FLUVIAL	UBS LAGO DO ARUMÃ	COMUNIDADE NOSSA SENHORA DA CONCEIÇÃO - LAGO DO ARUMÃ	EM FUNCIONAMENTO
		MÓVEL FLUVIAL	UBS NOSSA SENHORA DO CARMO	COMUNIDADE NOSSA SENHORA DO CARMO - PARANÁ DA EVA	EM FUNCIONAMENTO
		MÓVEL FLUVIAL	UBS NOSSA SENHORA DO PERPETUO SOCORRO	COMUNIDADE NOSSA SENHORA DO PERPÉTUO SOCORRO - PARANÁ DA EVA	EM FUNCIONAMENTO
		MÓVEL FLUVIAL	UBS TABOCAL BONSUCESSO	COMUNIDADE BOM SUCESSO - COSTA DO TABOCAL	EM FUNCIONAMENTO
		MÓVEL FLUVIAL	UBS TABOCAL GUAJARÁ	COMUNIDADE SÃO FRANCISCO - COSTA DO TABOCAL	EM FUNCIONAMENTO
		MÓVEL FLUVIAL	UBS APUAÚ	COMUNIDADE NOVA ESPERANÇA DO APUAÚ - RIO APUAÚ	EM FUNCIONAMENTO
RURAL	RIO NEGRO	MÓVEL FLUVIAL	UBS COSTA DO ARARA	COMUNIDADES COSTA DO ARARA - RIO NEGRO	EM FUNCIONAMENTO
		MÓVEL FLUVIAL	UBS CUEIRAS	COMUNIDADE SÃO SEBASTIÃO - RIO CUEIRAS	EM FUNCIONAMENTO
		MÓVEL FLUVIAL	UBS MIPINDIAÚ	COMUNIDADE NOVA JERUSALÉM - LAGO DO MIPINDIAÚ	EM FUNCIONAMENTO
		MÓVEL FLUVIAL	UBS SANTA MARIA	COMUNIDADE SANTA MARIA - RIO NEGRO	EM FUNCIONAMENTO
		MÓVEL FLUVIAL	UBS NOSSA SENHORA AUXILIADORA (R-39)	COMUNIDADE N. S. AUXILIADORA - TARUMÃ MIRIM	EM FUNCIONAMENTO
RURAL	TARUMÃ-MIRIM	TRADICIONAL RURAL	UBS NOSSA SENHORA DE FÁTIMA (R-38)	COMUNIDADE N. S. DE FÁTIMA - TARUMÃ MIRIM	EM FUNCIONAMENTO
		TRADICIONAL RURAL	UBS NOSSA SENHORA LIVRAMENTO (R-35)	COMUNIDADE N. S. DO LIVRAMENTO - TARUMÃ MIRIM	EM FUNCIONAMENTO
		TRADICIONAL RURAL	UBS CATUIARA (R-27, R-29, R-32, R-40)	RIO NEGRO E AMAZONAS	EM FUNCIONAMENTO
RURAL	ATENDIMENTO FLUVIAL RIO NEGRO E RIO AMAZONAS	TRADICIONAL FLUVIAL	UBS CATUIARA (R-27, R-29, R-32, R-40)	RIO NEGRO E AMAZONAS	EM FUNCIONAMENTO

DISTRITO DE SAÚDE NORTE - POPULAÇÃO: 675.313 HABITANTES	(ESTIMATIVA SENSA 2017)	
DISTRITO DE SAÚDE SUL - POPULAÇÃO: 483.153 HABITANTES	(ESTIMATIVA SENSA 2017)	
DISTRITO DE SAÚDE LESTE - POPULAÇÃO: 670.608 HABITANTES	(ESTIMATIVA SENSA 2017)	
DISTRITO DE SAÚDE OESTE - POPULAÇÃO: 442.107 HABITANTES	(ESTIMATIVA SENSA 2017)	
DISTRITO DE SAÚDE RURAL - POPULAÇÃO: 13.036 HABITANTES	(ESTIMATIVA SENSA 2017)	

PORTE	DESCRIÇÃO
Iª	Unidade de Saúde de 32 m², com 01(uma) equipe da Estratégia da Saúde da Família;
IB	Unidade de Saúde de 132 m², composta de 01(uma) equipe da Estratégia da Saúde da Família- ESF e 01(uma) equipe de Saúde Bucal;
II	Unidade de Saúde com metragem superior a 132 m², composta de 2 (duas) equipes da Estratégia da Saúde da Família - ESF;
III	Unidade de Saúde com metragem superior a 132 m², composta de 3 (três) equipes da Estratégia da Saúde da Família - ESF;
IV	Unidade de Saúde com metragem superior a 132 m², composta de 4 (quatro) equipes da Estratégia da Saúde da Família- ESF
V	Unidade de Saúde com metragem superior a 132 m², composta de 5(cinco) equipes da Estratégia da Saúde da Família- ESF
Unidade Tradicional com horário ampliado,	Unidade de saúde que funciona com horário estendido de segunda a sexta feira de 7:00h às 21h e os sábados de 7:00h às 13:00h;
POLI (Policlínica)	Unidade de Saúde que presta atendimento aos usuários referenciados pela rede básica de saúde;
CEO	Centro de Especialidade Odontológica;
LAB	Laboratório de Análises Clínica na proporção de um por Distrito de Saúde.

Fonte: Departamento de Atenção Primária da SEMSA



Estado do Amazonas  
TRIBUNAL DE CONTAS  
Comissão das Contas do Prefeito de Manaus

## 8. CONVÊNIOS DE ENTRADAS E SAÍDAS

Os Convênios e suas Prestações de Contas serão apreciados pelo TCE e/ou TCU, conforme a origem dos recursos, portanto, devem ser ressalvados no Parecer Prévio deste Tribunal aqueles atinentes às Contas Anuais do Agente Político. Serão julgados apartadamente de acordo com art. 255 do Regimento Interno, especificamente conforme dispositivos da Resolução nº 12/2012-TCE.

### 8.1. Convênios de Entrada

Existem vigentes e contabilizados os valores recebidos da União e do Estado a importância de **R\$ 38.484.920,13**, provenientes de Transferência de Convênios firmados no exercício financeiro de 2018, registrado no Anexo 10 - Comparativo da Receita Arrecadada com a Realizada, conforme demonstrativo:

DEMONSTRATIVO DAS TRANSFERÊNCIAS VOLUNTÁRIAS DE ENTRADAS FIRMADAS EM 2018	
TRANSFERÊNCIAS CORRENTES	
Transferências de Convênios da União Destinado a Programas de Educação	
TC PAR nº 2018038988 - Kits de Apoio Didático	11.310.000,00
<b>Subtotal</b>	<b>11.310.000,00</b>
Outras Transferências de Convênios da União	
Convênio nº 079/2012 MTE - CP SINE MANAUS	1.181.519,46
Convênio CEF/PMM - PROGRAM MINA CASA MINHA	425.924,06
<b>Subtotal</b>	<b>1.607.443,52</b>
TRANSFERÊNCIAS DE CAPITAL	
Transferências de Convênios da União Destinado a Programas de Educação	
TC PAR nº 203576/2012/FNDE/BB - Construções de Creches	5.637.715,71
TC PAR Nº 201500041 - Aquisição de Mobila para Creches	220.648,44
TC PAC Nº 201600488 - Mobiliário e Equipamento para Creches	205.204,14
TC Nº 2018/00087 - Aquisição de Mobila para Creches	109.056,35
TC Nº 2018/00009 - Aquisição de Mobila para Creches	109.056,35
TC PAR Nº 201800172 - Aquisição de Mobila para Creches	109.056,35
TC PAR Nº 20183937-5 - Aquisição de Condicionadores de Ar	4.883.104,00
TC PAR Nº 201803935-5 - Aquisição de Ki Banda	2.520.000,00
TC PAR Nº 201803936-5 - Aquisição de Uteclio de Cozinha	1.657.330,70
TC-PAR Nº 201803934-6 - Aquisição de Mobila para Sala de Aula	6.823.740,70
<b>Subtotal</b>	<b>22.274.914,74</b>
Outras Transferências de Convênios da União	
CONVÊNIO Nº 319/DPCN/2016 - MINISTERIO DA DEFESA	1.987.432,00
TC Nº 423984-48/2014 - Requalificação da Praça ds Matriz	236.502,02
CONVÊNIO Nº 1006327-53 - SEMJEM/ME - Academia ao Ar Livre	146.250,00
CONVÊNIO Nº 009/2018-SNPM/PR-SEMMASDH	253.029,90
<b>Subtotal</b>	<b>2.623.213,92</b>
Transferência de Convênios do Estado	
TC Nº 001/2015-SRMM/SEMULSP	669.349,95
<b>Subtotal</b>	<b>669.349,95</b>
<b>TOTAL GERAL</b>	<b>38.484.920,13</b>

Fonte: Anexo 10 - Dezembro/2018

### 8.2. Convênios de Saída

Os Convênios de saída são aqueles celebrados com objetivo de repassar recursos financeiros para entidades públicas ou privadas sem fins lucrativos.

No exercício de 2018, foram celebrados diversos convênios entre as unidades gestoras do município e as entidades dispostas na relação abaixo:



**Estado do Amazonas**  
**TRIBUNAL DE CONTAS**  
Comissão das Contas do Prefeito de Manaus

DEMONSTRATIVO DAS TRANSFERÊNCIAS VOLUNTÁRIAS DE SAÍDA FIRMADAS EM 2018						
ÓRGÃO	Nº/ANO	DATA		CONVENIENTE	OBJETO	VALOR (R\$)
		Assinatura/Vigência	Publicação			
FSS	TF 001/2018	05/12/2018 - 12 Meses	10/12/2018	Instituto Amigos da Família	Projeto Social Famílias Gerando Renda.	20.000,00
FSS	TF 002/2018	05/12/2018 - 12 Meses	07/12/2018	Grupo Raio de Sol	Projeto Social Complementação Alimentar.	50.000,00
FSS	TF 003/2018	12/12/2018 - 12 Meses	20/12/2018	Conselho Com. do Bairro Zumbi dos Palmares	Projeto Social Qualificar para Incluir.	180.000,00
FSS	TF 004/2018	12/12/2018 - 12 Meses	20/12/2018	Lar São Francisco de Assis	Projeto Social Clube de Mães Sorriso de Clara.	179.830,02
FSS	TF 005/2018	12/12/2018 - 12 Meses	20/12/2018	Associação Beneficente Pequeno Nazareno	Projeto Social Fortalecer e Preciso.	180.000,00
FSS	TF 006/2018	12/12/2018 - 12 Meses	20/12/2018	Instituto Emanuel Rei Davi	Projeto Social na Formação e Qualificação Profissional.	179.000,00
FSS	TF 007/2018	12/12/2018 - 12 Meses	20/12/2018	Centro de Solidariedade São José	Incentivo a Geração de Renda e Inserção de jovens no Trabalho.	179.997,80
FSS	TF 008/2018	12/12/2018 - 12 Meses	20/12/2018	Associação Missionária de Apoio e Resgate	Proj. Peq. Cidadãos da Floresta - Inclusão de Crianças e Adolescente.	179.883,96
FSS	TF 009/2018	12/12/2018 - 12 Meses	20/12/2018	O Coração do Pai	Proteção Integral da Crianças e Adolescentes sob Medida Protetiva.	180.000,00
FSS	TF 010/2018	12/12/2018 - 12 Meses	20/12/2018	Jovens Com Uma Missão - Manaus	Projeto Social Transformando Vidas.	180.000,00
FSS	TF 011/2018	12/12/2018 - 12 Meses	20/12/2018	Lar Batista Janell Doyle	Projeto Social Sonho de Criança.	180.000,00
FSS	TF 012/2018	12/12/2018 - 12 Meses	20/12/2018	Aldeias Infantis SOS Brasil	Projeto Social Garantindo Direitos.	180.000,00
FSS	TF 013/2018	12/12/2018 - 12 Meses	20/12/2018	Assoc. de Apoio a Criança com HIV - Casa Vida	Projeto Social Fazendo da Vida uma Alegria.	125.101,66
FSS	TF 014/2018	12/12/2018 - 12 Meses	20/12/2018	Grupo de Apoio a Criança com Câncer	Projeto Inclusão Social da Crianças e do Adolescentes	179.999,28
FSS	TF 015/2018	12/12/2018 - 12 Meses	20/12/2018	Centro Social Caminho Seguro	Projeto Social Caminho Seguro.	179.999,75
FSS	TF 016/2018	12/12/2018 - 12 Meses	20/12/2018	Centro de Informação Vida Alegre	Projeto Social Inclusão Social de Crianças e Adolescentes.	136.000,00
FSS	TF 017/2018	12/12/2018 - 12 Meses	20/12/2018	Movimento Comunitário Vida e Esperança.	Atendimento Defesa e Garantia de Direitos da Crianças e Adolescentes.	180.000,00
FSS	TF 018/2018	12/12/2018 - 12 Meses	20/12/2018	Centro Espírita Eurípedes Barsanulfo	Fomento Ao Projeto Social Plante Amor Colha o Bem.	179.954,00
FSS	TF 019/2018	12/12/2018 - 12 Meses	20/12/2018	Pró-Menor Dom Bosco	Projeto é preciso capacitar para Transformar Sonhos em Realidade.	140.000,00
FSS	TF 020/2018	12/12/2018 - 12 Meses	20/12/2018	Fazenda da Esperança Dom Gino Malvestio	Projeto Social Mãos da Esperança.	180.000,00
FSS	TF 021/2018	12/12/2018 - 12 Meses	20/12/2018	Instituto de Ação Social Vidae e Saúde - AM	Projeto Social Mais Cidadania.	179.974,80
FSS	TF 022/2018	12/12/2018 - 12 Meses	20/12/2018	Instit. de Inclusão Social e Cidadania N. S. Fátima	Proj. Social Inclusão e Cidadania: Jovem Com Um Futuro Promissor.	180.000,00
FSS	TF 023/2018	12/12/2018 - 12 Meses	20/12/2018	Inspeção Santa Terezinha	Projeto Social Pró -Talento Solidário.	119.982,20
FSS	TF 024/2018	12/12/2018 - 12 Meses	20/12/2018	Desafio Jovem de Manaus	Projeto Social Comunidade Eficiente.	179.923,64
FSS	TF 025/2018	12/12/2018 - 12 Meses	20/12/2018	Instituto Delfos	Projeto Social Trilhando Sonhos.	47.199,75
FSS	TF 026/2018	12/12/2018 - 12 Meses	20/12/2018	Sociedade de São Vicente De Paulo	Projeto Social Integridade Proteção Integral - Acolhimento de Idosos.	180.000,00
FSS	TF 027/2018	12/12/2018 - 12 Meses	20/12/2018	Lar do João Pescador	Projeto Social Qualidade de Vida para as Pessoas Idosas.	77.520,00
FSS	TF 028/2018	12/12/2018 - 12 Meses	20/12/2018	Instituto Abílio Pontes	Proj. Social Despertar da Melhor Idade envelhecimento com Alegria.	180.000,00
FSS	TF 029/2018	12/12/2018 - 12 Meses	20/12/2018	Fazenda da Esperança Irmã Cleusa Rody	Projeto Social Mãos Da Esperança.	180.000,00
FSS	TF 030/2018	12/12/2018 - 12 Meses	20/12/2018	Instituto Autismo No Amazonas	Proj. Social Reabilitação e Inclusão - Criança e Adolescente Autista.	180.000,00
FSS	TF 031/2018	12/12/2018 - 12 Meses	20/12/2018	Instituto Silvério de Almeida Tundis	Projeto Social Artecontro.	180.000,00
FSS	TF 032/2018	12/12/2018 - 12 Meses	20/12/2018	Coord. Mov. Reintegração Pessoas com Hanseníase	Projeto Social Incluir para Fortalecer.	120.280,40
FSS	TF 033/2018	12/12/2018 - 12 Meses	20/12/2018	Associação de Amigos do Autista no Amazonas	Projeto Social Cidadania Uma Conquista Da Pessoa Com Autismo.	179.082,40
FSS	TF 034/2018	12/12/2018 - 12 Meses	20/12/2018	Instituto Filipo Smaldone	Projeto Social Arte e Inclusão do Sardo No Mundo Audiovisual.	138.460,00
FSS	TF 035/2018	12/12/2018 - 12 Meses	20/12/2018	Assoc. dos Deficientes Visuais do Amazonas	Projeto Social Vivendo e Convidando - Inclusão e Cidadania.	179.070,00
MANAUSCULT	001/2018	26/01/2018 - 02 Meses	05/02/2018	Grêmio R. E Samba Mocidade Indep. de Aparecida	Apoio Financeiro - Desfile Escolas de Samba do Grupo Especial.	99.582,00
MANAUSCULT	002/2018	26/01/2018 - 02 Meses	05/02/2018	Grêmio R. Escola de Samba Unidos da Cidade Nova	Apoio Finan- Desfile da Escola de Samba do Grupo A Carnaval 2018.	60.856,00
MANAUSCULT	003/2018	26/01/2018 - 02 Meses	05/02/2018	Grêmio R. E.de Samba Acadêmicos da Cidade Alta	Apoio Financeiro - Desfile da Escola de Samba Grupo de Acesso A.	60.850,00
MANAUSCULT	004/2018	26/01/2018 - 02 Meses	05/02/2018	Grêmio R. E. de Samba Reino Unido da Liberdade	Apoio Financeiro - Desfile da Escola Samba do Grupo Especial 2018.	99.582,00
MANAUSCULT	005/2018	26/01/2018 - 02 Meses	05/02/2018	Grêmio Recreativo Carnavalesco Primo da Ilha	Apoio Financeiro -Desfile E. Samba Grupo de Acesso Carnaval 2018.	60.856,00
MANAUSCULT	006/2018	26/01/2018 - 02 Meses	05/02/2018	Grêmio Recreativo Escola de Samba Vila da Barra	Apoio Financeiro - Desfile E. Samba Grupo Especial Carnaval 2018.	99.582,00
MANAUSCULT	007/2018	26/01/2018 - 02 Meses	05/02/2018	Grêmio Recreativo Escola De Samba Vitória Régia	Apoio Financeiro - Desfile E. Samba Grupo Especial Carnaval 2018.	99.582,00
MANAUSCULT	008/2018	26/01/2018 - 02 Meses	05/02/2018	Grêmio R. Escola de Samba Dragões do Império	Apoio Financeiro - Desfile E. Samba Grupo de Acesso Carnaval 2018.	60.856,00
MANAUSCULT	009/2018	26/01/2018 - 02 Meses	05/02/2018	Grêmio R. Escola de Samba Beija-Flor do Norte	Apoio Financeiro - Desfile da Escola de Samba - Grupo de Acesso.	60.856,00
MANAUSCULT	010/2018	26/01/2018 - 02 Meses	05/02/2018	Grêmio R. E de Samba Moc. Independente Coroado	Apoio Financeiro - Desfile da E. de Samba do Grupo de Acesso B.	38.727,00
MANAUSCULT	011/2018	26/01/2018 - 02 Meses	05/02/2018	Grêmio Social E Recreativo Andanças De Ciganos	Apoio Financeiro - Desfile da Escola de Samba do Grupo Especial.	99.582,00
MANAUSCULT	012/2018	26/01/2018 - 02 Meses	05/02/2018	Grêmio R. Escola de Samba Legião de Bambas	Apoio Financeiro - Desfile da E. de Samba do Grupo de Acesso C.	16.597,00
MANAUSCULT	013/2018	26/01/2018 - 02 Meses	05/02/2018	Grêmio R. Escola de Samba Sem Compromisso	Apoio Financeiro - Desfile Escola de Samba Grupo Especial.	99.582,00
MANAUSCULT	014/2018	09/02/2018 - 02 Meses	19/02/2018	Grêmio R. Escola de Samba Unidos do Alvorada	Apoio Financeiro - Desfile da Escola de Samba do Grupo Especial.	99.582,00
MANAUSCULT	015/2018	05/07/2018 - 02 Meses	06/06/2018	Liga Independente dos Grupos Folclóricos - Manaus	Apoio Finan - Grupos Folclóricos Cat. Prata e Bronze - 62º Festival.	438.000,00
MANAUSCULT	016/2018	07/06/2018 - 02 Meses	07/06/2018	Assoc. Folclórica Cultural Boi Bumbá Corre Campo	Apoio Finan - Grupos Folclóricos Cat. Bumbás Master 62º Festival.	99.582,00
MANAUSCULT	017/2018	12/06/2018 - 02 Meses	12/06/2018	Academia Amazonense de Letras	Repasse de Recursos a Academia Amazonense de Letras.	228.525,26
MANAUSCULT	018/2018	10/07/2018 - 02 Meses	12/07/2018	Assoc. Cultural Fole. Educandense Boi B. Garanhão	Apoio Finan - Grupos Folclóricos Cat. Bumbas Measte 62º Festival.	99.582,00
MANAUSCULT	019/2018	10/07/2018 - 02 Meses	12/07/2018	Associação Folclórica Boi Bumbá Brilhante	Apoio Finan - Grupos Folclóricos Cat. Bumbás Master 62º Festival.	99.582,00
SEMIEL	001/2018	06/03/2018 - 06 Meses	28/03/2018	Assoc. Jovens Empresários e Empreendendo - AM	Termo de Colaboração - Programa Jovem Empreendedor.	770.200,00
SEMIEL	TF 01/2018	14/12/2018 - 06 Meses	14/12/2018	Pró-Menor Dom Bosco	Aquisição de Equip. Material de Consumo para o Projeto Aprender.	50.000,00
SEMIEL	TF 02/2018	28/12/2018 - 04 Meses	21/01/2019	União dos Escoteiros do Brasil - Região Amazonas	Aquisição Equip. Mat. Permanente para 500 Crianças e Adolescentes.	31.000,00
SMTU	002/2018	20/06/2018 - 12 Meses	05/07/2018	Polícia Militar do Estado do Amazonas	Recursos Financeiros para Fiscalizações dos Transportes Urbanos.	300.000,00
SEMTEPI	001/2018	31/08/2018	12/09/2018	Associação Junior Achievement do AM	Realização de Curso de Qualificação.	28.880,00
SEMTEPI	002/2018	18/09/2018	28/09/2018	Senai	Realização de Curso de Qualificação.	50.000,00
SEMTEPI	003/2018	18/09/2018	28/09/2018	Senai	Realização de Curso de Qualificação.	50.000,00
SEMTEPI	004/2018	18/09/2018	28/09/2018	Senai	Realização de Curso de Qualificação.	20.800,00
SEMTEPI	005/2018	18/09/2018	28/09/2018	Senai	Realização de Curso de Qualificação.	21.400,00
SEMTEPI	006/2018	18/09/2018	28/09/2018	Senai	Realização de Curso de Qualificação.	6.400,00
SEMTEPI	007/2018	18/09/2018	28/09/2018	Senai	Realização de Curso de Qualificação.	21.000,00
SEMTEPI	008/2018	18/09/2018	27/09/2018	Senai	Realização de Curso de Qualificação.	31.840,00
SEMTEPI	009/2018	29/10/2018	13/11/2018	Associação Zagaia Amazônia	Projeto Mulheres Empreendedoras na Floresta.	20.000,00
SEMTEPI	010/2018	29/10/2018	13/11/2018	Associação Zagaia Amazônia	Qualif. Técn. de Mulheres que vivem abaixo da linha da Pobreza.	20.000,00
SEMTEPI	011/2018	07/11/2018	08/11/2018	Instituto Rio Negro	Realização de Cursos de Consultoria em Eng. de Alimentos.	8.160,00
SEMTEPI	012/2018	17/12/2018	18/12/2018	Associação Hub Brasil	Realização de Cursos Voltados a Indústria 4.0.	54.000,00
SEMTEPI	013/2018	14/12/2018	21/12/2018	Senai	Realização de Cursos Voltados a Indústria 4.0.	68.000,00
SEMTEPI	014/2018	21/12/2018	21/12/2018	Associação Junior Achievement do AM	Projeto Empreendedorismo nas Escolas.	104.000,00
SEMTEPI	015/2018	27/12/2018		Assoc. Promoção da Excel do Software Brasileiro	Projeto Inova Manaus.	340.000,00
SEMTEPI	016/2018	28/12/2018	04/01/2019	Instituto Rio Negro	Curso de Captação para Empreendedores.	80.000,00
TOTAL DAS TRANSFERÊNCIAS VOLUNTÁRIAS FIRMADAS NO EXERCÍCIO DE 2018						9.568.882,92

Fonte: PCA 2018 e DOM - Diário Oficial do Município de Manaus.





Estado do Amazonas  
TRIBUNAL DE CONTAS  
Comissão das Contas do Prefeito de Manaus

## 9. DAS LICITAÇÕES, DISPENSAS E INEXIGIBILIDADES

### 9.1. Das Licitações

As licitações realizadas pelo Município no exercício ficaram sob a responsabilidade da Comissão Geral de Licitação, responsável pelas contratações da Administração Direta, e das Comissões específicas da Administração Indireta.

Essas Comissões processaram e julgaram os certames pertinentes a obras, serviços e compras no âmbito da Administração Direta e Indireta do Município de Manaus, cuja relação das diversas modalidades no exercício financeiro de 2018 é demonstrada no quadro abaixo:

DEMONSTRATIVO DAS LICITAÇÕES REALIZADAS NO EXERCÍCIO DE 2018									
Órgão	Edital	Publicação	Modalidade	Objeto	Vencedor	Data		Valor	
						Homologação	Adjudicação		
SEMEF	192/2017	22/11/2017	Pregão Eletrônico	Aquisição de Totens Digitais para Acesso a Informações.	18 Giga Com. de Equipamentos	03/01/2018	12/01/2018	56.000,00	
SEMEF	017/2018	02/02/2018	Pregão Eletrônico	Serviço de Manutenção Preventiva e Corretiva, Instalação e Desinstalação de Condicionadores de Ar.	Ômega Serviços de Manut. Com. Imp. Maq. Equip Ltda	22/02/2018	08/03/2018	741.976,83	
SEMEF	034/2018	20/02/2018	Pregão Eletrônico	Serviço de Manut. do Sistema de Abastecimento de Água	Lira Serviço De Saneamento Poços	08/03/2018	04/04/2018	14.050,00	
SEMEF	137/2017	09/08/2017	Pregão Eletrônico	Aquisição De Material Permanente.	Seal Telecom Com. Serv. Tel. Ltda	02/10/2017	26/02/2018	440.990,80	
SEMEF	183/2017	14/11/2017	Pregão Eletrônico	Serviço de Automação de 2 Portões de Ferro, com Fornecimento de Material e Mão-De-Obra.	Cace-Casa dos Comp. Eletrônicos	28/12/2017	01/02/2018	17.700,00	
SEMEF	145/2018	06/06/2018	Pregão Eletrônico	Serviços Técnicos em Tecnologia da Informação	M D Serviços de Tecnolgia Inf. Ltda	26/07/2018	29/06/2018	1.156.800,00	
SEMEF	025/2018	09/08/2018	Pregão Eletrônico	Serviços de Pagamento de Folha Salarial dos Servidores	Banco Bradesco S. A	30/08/2018	28/08/2018	100.050.000,00	
SEMEF	171/2018	23/07/2018	Pregão Eletrônico	Aquisição de 02 Veículos Utilitários Tipo Van	CSS Comércio de Mat. Eletrônicos	24/08/2018	09/08/2018	323.189,26	
SEMEF	278/2018	12/12/2018	Pregão Eletrônico	Confecção, Impressão e Encadernação de Carnês de Tributo Municipal (IPTU) - Exercício de 2019	Industria Gráfica Brasileira Ltda	11/12/2018	22/11/2018	195.547,68	
SEMEF	279/2018	20/12/2018	Pregão Eletrônico	Aquisição de Solução de Infraestrutura de Servidores com Tecnologia de Hiperconvergência	Servix Informatica Ltda	19/12/2018	03/12/2018	4.125.000,00	
SEMEF	313/2018	14/11/2018	Pregão Eletrônico	Aquisição de Solução Integrada de Ativos de Comunicação para Data Center.	Servix Informatica Ltda	26/12/2018	18/12/2018	13.913.348,00	
MANAUSTRANS	001/2018	06/06/2018	Concorrência	Aquisição de Fardamento e Acessórios	B D A Confecções Ltda	30/05/2018	23/05/2018	1.003.086,60	
MANAUSTRANS	004/2017	14/03/2018	Concorrência	Serv. de Locação, Manut. Prev. e Corretiva de um Sistema de Comun de Voz e Dados Via Rádio Híbrido.	R. Scotti Com. Equip. Com. Ltda.	17/04/2018	27/03/2018	68.550,00	
MANAUSTRANS	286/2018	31/10/2018	Concorrência	Serv. de Elabor. de Programa de Prevenção de Riscos.	F L Serv. Eng. Obras de Urbaniz.	11/01/2019	27/12/2018	29.500,00	
MANAUSTRANS	335/2018	26/11/2018	Concorrência	Serviços de Organiz e Exec de Evento - Corrida Pedestre	Angelus Locações Ltda	12/12/2018	12/12/2018	27.300,00	
SEMINF	005/2018	19/01/2018	Pregão Presencial	Aquisição de Vergalhão e Estribos.	André T. De Souza- Comercio	18/06/2018	18/06/2018	693.600,00	
SEMINF	005/2018	19/01/2018	Pregão Presencial	Aquisição de Vergalhão E Estribos.	Astec Construções e Tecnol. Ltda	18/06/2018	18/06/2018	539.981,48	
SEMINF	005/2018	19/01/2018	Pregão Presencial	Aquisição de Areia Média e Grossa.	Delta Com de Mat. de Construção	17/05/2018	17/05/2018	1.502.970,00	
SEMINF	005/2018	19/01/2018	Pregão Presencial	Aquisição de Areia Média e Grossa.	SAM Com. de Mat. de Const. Ltda	17/05/2018	17/05/2018	2.145.600,00	
SEMINF	005/2018	19/01/2018	Pregão Presencial	Aquisição de Areia Média e Grossa.	Astec Construções e Tecnol. Ltda	17/05/2018	17/05/2018	1.788.000,00	
SEMINF	005/2018	19/01/2018	Pregão Presencial	Aquisição de Areia Média e Grossa.	Astec Construções e Tecnol. Ltda	17/05/2018	17/05/2018	1.317.945,60	
SEMINF	009/2018	20/02/2018	Pregão Presencial	Aquisição de Tubo de Concreto Armado.	Mabole Construções e Com Ltda	17/05/2018	17/05/2018	5.100.000,00	
SEMINF	009/2018	20/02/2018	Pregão Presencial	Aquisição de Tubo de Concreto Armado.	TAG Comércio de Tintas Ltda	17/05/2018	17/05/2018	5.173.966,50	
SEMINF	009/2018	20/02/2018	Pregão Presencial	Aquisição de Tubo de Concreto Armado.	Construtora Lajes Ltda	17/05/2018	17/05/2018	5.094.999,00	
SEMINF	002/2018	08/01/2018	Pregão Presencial	Serviços de Eng. e Pintura das Unidades Funcionais	WSK Empreend e Serv. Ltda	09/05/2018	09/05/2018	2.806.011,94	
SEMINF	048/2017	09/11/2017	Tomada de Preços	Const. Prédio Adm. e Reforma - Centro C. Castanheira	MCA construtora	19/01/2018	19/01/2018	166.050,32	
SEMINF	017/2018	12/09/2018	Tomada de Preços	Construção de Praca - Rua Nº 11, C. Jardim Versalles,	Nell Engenharia	26/11/2018	26/11/2018	463.120,59	
SEMINF	015/2018	19/12/2018	Tomada de Preços	"Construção da Praça Cophasa, Nova Esperança	Everton Augusto Cruz	12/12/2018	12/12/2018	497.926,64	
SAMACC	008/2018	20/06/2018	Tomada de Preços	Reforma Parcial Do Mercado Araújo Lima - Glória	Casa Nova Eng. e Consultoria Ltda	25/10/2018	-	236.571,68	
MANAUSPREV	059/2017	12/03/2018	Pregão Presencial	Serviços de Mensageiro Motorizado	M.I. dos Rodrigues - Transporte	14/5/2018	14/5/2018	41.940,00	
MANAUSPREV	001/2018	07/03/2018	Tomada De Preço	Reforma do Prédio Principal da Sede da Manausprev.	H. N. Leite	24/5/2018	24/5/2018	184.794,39	
MANAUSPREV	247/2018	09/10/2018	Pregão Eletrônico	Serviços de Atualização do Ativo Permanente.	Moreira & Andrade Ltda	29/11/2018	29/11/2018	35.000,00	
SEMIEL	130/2018	23/05/2018	Pregão Eletrônico	Aquisição de Material Esportivo.	MC Com. Vida Com. Cartuzinho	DOM 4369	DOM 4369	343.741,80	
SEMIEL	299/2018	12/12/2018	Pregão Eletrônico	Aquisição de Material Esportivo	N S Antony L. Martins	DOM 4497	DOM 4497	412.555,40	
SEMSA	001/2018	19/01/2018	Pregão Eletrônico	Aquisição de Material Permanente.	Juliano O. Santos Com. Serv. Ltda	09/02/2018	05/02/2018	94.000,00	
SEMSA	002/2018	19/01/2018	Pregão Eletrônico	Aquisição de Material Permanente	Macro Life Imp. De Prod. Médicos	01/02/2018	31/01/2018	27.420,00	
SEMSA	003/2018	26/06/2018	Pregão Eletrônico	Serviços de Automatização de Exames Laboratorial.	Const. Tocantins Ind. Com. Ltda	25/10/2018	22/10/2018	22.950.515,75	
SEMSA	005/2018	31/01/2018	Pregão Eletrônico	Aquisição de Material Permanente.	Altasmedias Comercial	28/02/2018	09/02/2018	67.977,90	
SEMSA	005/2018	09/04/2018	Tomada De Preço	Aquisição e Inst. de Estação de Tratamento de Esgoto	Danihu Construções Ltda	17/05/2018	11/05/2018	72.336,57	
SEMSA	006/2018	31/01/2018	Pregão Eletrônico	Aquisição de Insumos Laboratoriais.	AR Rodriguez e Cia Ltda	28/03/2018	13/03/2018	6.819.007,80	
SEMSA	008/2018	08/02/2018	Pregão Eletrônico	Aquisição de Insumos Laboratoriais.	Medicnorte Eireli - Me	26/03/2018	19/03/2018	70.307,00	
SEMSA	009/2018	08/02/2018	Pregão Eletrônico	Aquisição de Insumos Químico-Cirúrgicos	Figueiredo Com. De Art. Médicos	12/03/2018	06/03/2018	24.730,00	
SEMSA	011/2018	16/02/2018	Pregão Eletrônico	Aquisição de Filtro Químico, Luva Nitrilica e outros	Dionnes Da S Gama	12/07/2018	04/07/2018	198.812,23	
SEMSA	012/2018	22/02/2018	Pregão Eletrônico	Aquisição de Suprimentos De Informática.	Tony A P Alves - Epp	12/03/2018	06/03/2018	214.339,20	
SEMSA	013/2018	22/02/2018	Pregão Eletrônico	Aquisição de Material De Expediente	T Da S Lustosa e Serviços	05/07/2018	19/03/2018	95.396,00	
SEMSA	014/2018	22/02/2018	Pregão Eletrônico	Aquisição de Insumos De Limpeza	MAC De Melo e Cia Ltda	21/03/2018	19/03/2018	91.923,00	
SEMSA	015/2018	26/02/2018	Pregão Eletrônico	Fornecimento de Torneiras Clínicas.	Athon Comercial e Dist Ltda	26/03/2018	19/03/2018	68.938,00	
SEMSA	016/2018	26/02/2018	Pregão Eletrônico	Aquisição de Insumos Laboratoriais.	WN Com.Odonto-Cirúrgico Ltda	26/03/2018	21/03/2018	91.800,80	
SEMSA	029/2018	02/03/2018	Pregão Eletrônico	Aquisição de Insumos Laboratoriais.	Instrumental Técnico Ltda	26/03/2019	20/03/2018	83.859,50	
SEMSA	030/2018	02/03/2018	Pregão Eletrônico	Aquisição de Insumos Laboratoriais.	Figueiredo Com. Artigos Médicos	04/04/2018	26/03/2018	122.087,00	
SEMSA	031/2018	08/03/2018	Pregão Eletrônico	Aquisição de Insumos Laboratoriais.	Instrumental Técnico Ltda	02/04/2018	26/03/2018	91.435,20	
SEMSA	033/2018	12/03/2018	Pregão Eletrônico	Aquisição de Insumos Laboratoriais.	Figueiredo Com. Artigos Médicos	06/04/2018	03/04/2018	111.516,25	
SEMSA	040/2018	12/03/2018	Pregão Eletrônico	Aquisição de Medicamentos.	Vimed Com. Rep P. Hospitalares	07/05/2018	26/04/2018	2.142.864,40	
SEMSA	041/2018	23/03/2018	Pregão Eletrônico	Aquisição de Equipamentos Hospitalares	Materiais Méd. Hospit. Macrosl	07/06/2018	05/06/2018	2.551.466,00	
SEMSA	042/2018	15/03/2018	Pregão Eletrônico	Aquisição de Material Permanente	KMP De Moares-Epp	06/04/2018	29/08/2018	202.038,40	
SEMSA	043/2018	13/03/2018	Pregão Eletrônico	Aquisição de Insumos Laboratoriais	Figueiredo Com. de Art. Médicos	06/04/2018	02/04/2018	11.353,95	
SEMSA	044/2018	13/03/2018	Pregão Eletrônico	Aquisição de Insumos Laboratoriais.	Figueiredo Com. De Art. Médicos	06/04/2018	02/04/2018	32.771,80	
SEMSA	046/2018	16/03/2018	Pregão Eletrônico	Aquisição de Insumos Laboratoriais.	Vale Diagnóstico Ltda - Epp	06/04/2018	02/04/2018	32.581,40	



**Estado do Amazonas**  
**TRIBUNAL DE CONTAS**  
Comissão das Contas do Prefeito de Manaus

SEMSA	048/2018	19/03/2018	Pregão Eletrônico	Aquisição de Medicamentos.	Abbot Laborat. Do Brasil Ltda	10/04/2018	05/04/2018	878.850,00
SEMSA	049/2018	20/03/2018	Pregão Eletrônico	Aquisição de Medicamentos.	Dimaster Com. Prod. Hospitalares	26/04/2018	18/04/2018	2.270.494,00
SEMSA	054/2018	21/03/2018	Pregão Eletrônico	Aquisição de Medicamentos.	Araújo Com. De Prod. Hospitalares	18/05/2018	27/04/2018	5.228.370,00
SEMSA	055/2018	22/03/2018	Pregão Eletrônico	Aquisição de Medicamentos.	Vimed Com. Rep. P. Hospitalares	16/04/2018	09/04/2018	199.683,00
SEMSA	056/2018	22/03/2018	Pregão Eletrônico	Aquisição de Insumos Odontológicos	Andrei Carlos Barroso Muniz	10/04/2018	04/04/2018	54.203,70
SEMSA	057/2018	23/03/2018	Pregão Eletrônico	Aquisição de Medicamentos.	Dimaster Com. Prod. Hosp. Ltda	16/04/2018	12/04/2018	7.042.994,00
SEMSA	058/2018	26/03/2018	Pregão Eletrônico	Aquisição de Insumos Químico-Cirúrgicos.	Figueiredo Com. Artigos Médicos	18/04/2018	16/04/2018	26.070,30
SEMSA	059/2018	27/03/2018	Pregão Eletrônico	Aquisição de Vestuário.	Comércio e Indústria Equilíbrio	08/08/2018	13/07/2018	597.655,00
SEMSA	060/2018	27/03/2018	Pregão Eletrônico	Aquisição de Vestuário.	Latino Indústria e Com. Ltda	15/05/2018	12/06/2018	2.165.400,00
SEMSA	061/2018	28/03/2018	Pregão Eletrônico	Aquisição dos Insumos Químico-Cirúrgicos	WN Com Imp. e Rep. Ltda	18/04/2018	16/04/2018	1.415.527,00
SEMSA	063/2018	28/03/2018	Pregão Eletrônico	Aquisição de Medicamentos.	Distribuidora Moderna Ltda	16/04/2018	12/04/2018	503.295,00
SEMSA	064/2018	28/03/2018	Pregão Eletrônico	Aquisição de Insumos Odontológicos	AMP Hospitalar Eireli - Me	14/05/2018	10/05/2018	346.632,90
SEMSA	065/2018	02/04/2018	Pregão Eletrônico	Aquisição de Materiais Expediente	Famaha Com. Mat. Informática	26/04/2018	17/04/2018	58.994,00
SEMSA	066/2018	03/04/2018	Pregão Eletrônico	Aquisição de Insumos Químico-Cirúrgicos	Mednorte Eireli-Me	09/05/2018	02/05/2018	28.817,40
SEMSA	067/2018	04/04/2018	Pregão Eletrônico	Aquisição de Insumos Laboratoriais.	Kmp De Moraes - Epp	17/05/2018	14/05/2018	377.641,50
SEMSA	068/2018	04/04/2018	Pregão Eletrônico	Aquisição de Medicamentos.	Vimed Com. Rep. P. Hospitalares	07/05/2018	26/04/2018	1.267.133,00
SEMSA	070/2018	06/04/2018	Pregão Eletrônico	Aquisição de Material Elétrico	Tecno Industrial e Comércio Ltda	04/06/2018	23/05/2018	1.277.685,19
SEMSA	071/2018	09/04/2018	Pregão Eletrônico	Aquisição de Insumos de Limpeza	Pablo Luis Martins	24/04/2018	19/04/2018	273.129,00
SEMSA	073/2018	10/04/2018	Pregão Eletrônico	Aquisição de Insumos de Limpeza	Alfaia e Alfaia Com. Embalagens	21/06/2018	14/06/2018	525.559,00
SEMSA	072/2018	09/04/2018	Pregão Eletrônico	Aquisição de Insumos de Limpeza	Licitare Prod. Mate Serv. Ltda	26/04/2018	20/04/2018	731.450,00
SEMSA	074/2018	10/04/2018	Pregão Eletrônico	Aquisição de Equip. Periféricos Odontológicos.	Dental Cremer Prod Odontológicos	19/07/2018	11/07/2018	1.940.283,38
SEMSA	077/2018	19/04/2018	Pregão Eletrônico	Aquisição de Medicamentos.	Decares Comércio Ltda	18/05/2018	14/05/2018	166.648,00
SEMSA	076/2018	10/04/2018	Pregão Eletrônico	Aquisição de Medicamentos.	WN Com. Imp e Rep. Ltda	14/05/2018	09/05/2018	195.505,75
SEMSA	078/2018	11/04/2018	Pregão Eletrônico	Aquisição de Medicamentos	Decares Comércio Ltda	09/05/2018	27/04/2018	321.601,00
SEMSA	079/2018	11/04/2018	Pregão Eletrônico	Aquisição de Insumos Odontológicos	Andrei Carlos Barroso Muniz	02/05/2018	26/04/2018	46.695,50
SEMSA	081/2018	12/04/2018	Pregão Eletrônico	Aquisição dos Insumos Químico-Cirúrgicos	Araújo Com. Prod. Hospitalares	21/06/2018	19/06/2018	312.596,40
SEMSA	082/2018	13/04/2018	Pregão Eletrônico	Aquisição de Medicamentos.	Dimaster Com. Prod. Hospitalares	18/05/2018	16/05/2018	1.244.680,00
SEMSA	083/2018	13/04/2018	Pregão Eletrônico	Aquisição de Insumos Laboratoriais.	Figueiredo Comércio De Artigos Médicos Eireli - Epp	17/05/2018	14/05/2018	58.697,90
SEMSA	091/2018	16/04/2018	Pregão Eletrônico	Aquisição de Materiais Químico-Cirúrgicos.	Cm De Macedo - Me	27/04/2018	25/04/2018	8.100,00
SEMSA	093/2018	16/04/2018	Pregão Eletrônico	Aquisição de Materiais Permanentes.	Agnus Com. de Máq. Equip. Ltda	17/05/2018	11/05/2018	5.057.213,00
SEMSA	097/2018	27/07/2018	Pregão Eletrônico	Serviço Manut. Prev. e Corret. nas Embarcações - Samu	Servcar Diesel Ltda	09/10/2018	01/10/2018	352.740,00
SEMSA	102/2018	19/04/2018	Pregão Eletrônico	Aquisição de Insumos Químicos-Cirúrgicos	Medicnorte Eireli - Me	09/05/2018	02/05/2018	15.859,00
SEMSA	108/2018	04/05/2018	Pregão Eletrônico	Aquisição de Medicamentos.	Dimaster Com. Prod. Hospitalares	22/05/2018	18/05/2018	9.339.266,00
SEMSA	106/2018	04/05/2018	Pregão Eletrônico	Aquisição de Insumos Químico Cirúrgico.	Andrei Carlos Barroso Muniz	03/08/2018	01/08/2018	1.695.092,00
SEMSA	112/2018	09/05/2018	Pregão Eletrônico	Aquisição de Medicamentos.	Dimaster Com. Prod. Hospitalares	30/05/2018	22/05/2018	875.800,00
SEMSA	113/2018	10/05/2018	Pregão Eletrônico	Fornecimento de Medicamentos - Centro Zoonoses	Deserto		10/05/2018	315.146,50
SEMSA	109/2018	07/05/2018	Pregão Eletrônico	Registro de Preço de Insumos Laboratoriais	RS Henriques Com. Rep.	11/07/2018	29/06/2018	1.228.885,25
SEMSA	115/2018	11/05/2018	Pregão Eletrônico	Aquisição de Instrumentos Odontológicos	Andrei Carlos Barroso Muniz	07/06/2018	30/05/2018	386.460,00
SEMSA	117/2018	23/05/2018	Pregão Eletrônico	Serv. de Lavagem e Desinfecção dos Veículos do Samu.	Autovet Serv. Locações Veículos	11/07/2018	29/06/2018	1.707.651,60
SEMSA	116/2018	14/05/2018	Pregão Eletrônico	Aquisição de Insumos Laboratoriais.	Medicnorte Eireli - Me	30/05/2018	18/07/2018	652.014,80
SEMSA	121/2018	05/06/2018	Pregão Eletrônico	Fornecimento de Insumos Químico-Cirúrgicos	Andrei Carlos Barroso Muniz	12/07/2018	28/06/2018	591.630,90
SEMSA	122/2018	18/10/2018	Pregão Eletrônico	Aquisição de Insumos Laboratoriais	Instrumental Técnico Ltda	12/11/2018	07/11/2018	223.057,60
SEMSA	123/2018	07/06/2018	Pregão Eletrônico	Fornecimento de Insumos Odontológicos	Andrei Carlos Barroso Muniz	08/08/2018	18/07/2018	162.817,60
SEMSA	124/2018	17/09/2018	Pregão Eletrônico	Fornecimento de Insumos Laboratoriais	Medicnorte Eireli - Me	13/11/2018	26/10/2018	10.162.548,50
SEMSA	125/2018	08/06/2018	Pregão Eletrônico	Fornecimento de Insumos Químicos-Cirúrgicos	Andrei Carlos Barroso Muniz	20/07/2018	18/07/2018	2.780.940,00
SEMSA	126/2018	08/06/2018	Pregão Eletrônico	Fornecimento de Medicamentos.	M Brazão Da Silva-Me	08/08/2018	24/07/2018	1.797.416,00
SEMSA	129/2018	08/06/2018	Pregão Eletrônico	Aquisição de Insumos Laboratoriais.	Francisco Fernandes Barbosa - Me	23/07/2018	19/07/2018	61.453,71
SEMSA	131/2018	13/06/2018	Pregão Eletrônico	Aquisição de Insumos Laboratoriais	Figueiredo Comercio Médicos	20/07/2018	18/07/2018	30.919,30
SEMSA	132/2018	13/06/2018	Pregão Eletrônico	Aquisição de Insumos Laboratoriais	Francisco Fernandes Barbosa - Me	17/07/2018	13/07/2018	57.211,00
SEMSA	133/2018	13/06/2018	Pregão Eletrônico	Aquisição de Insumos Laboratoriais	Interjet Comercial	05/07/2018	26/06/2018	19.166,00
SEMSA	134/2018	14/06/2018	Pregão Eletrônico	Aquisição de Insumos Laboratoriais	Instrumental Técnico Ltda	29/06/2018	26/06/2018	49.125,00
SEMSA	011/2018	19/06/2018	Pregão Presencial	Serviço de Manut Predial com Material e Mão de Obra.	Projeto Engenharia Eireli - Epp	12/11/2018	17/09/2018	1.100.285,38
SEMSA	119/2018	04/06/2018	Pregão Eletrônico	Aquisição de Preço de Insumos Químico-Cirúrgicos	Araujo Com. Prod. Hospitalares	27/08/2018	22/08/2018	2.294.695,00
SEMSA	024/2018	23/10/2018	Tomada De Preço	Reforma e Adequação - CAPS Infantil Leste - Coroado	DMP Construtora Ltda	19/03/2019	13/12/2018	125.431,26
SEMSA	301/2018	03/12/2018	Pregão Eletrônico	Aquisição de Instrumentos Odontológicos	Emige Materiais Odontolog. Ltda	10/01/2019	07/01/2019	838.181,00
SEMSA	248/2018	25/10/2018	Pregão Eletrônico	Aquisição de Instrumentais Odontológicos	WN Com. Odonto Cirúrgico Ltda	06/12/2018	30/11/2018	214.146,00
SEMSA	139/2018	19/06/2018	Pregão Eletrônico	Materiais Gráficos. (Caderneta Da Criança)	HospLife Com. Equip. Hospitalares	09/11/2018	17/07/2018	154.400,00
SEMSA	152/2018	19/07/2018	Pregão Eletrônico	Aquisição de Ar Condicionado.	Papelaria Plano Ltda	23/07/2018	16/08/2018	125.382,64
SEMSA	243/2018	19/10/2018	Pregão Eletrônico	Aquisição de Instrumentais Odontológicos	AJL Industria E Comercio Ltda	21/08/2018	07/11/2018	392.717,00
SEMSA	138/2018	18/06/2018	Pregão Eletrônico	Registro de Preços De Insumos Laboratoriais	IN-Dental Prod. Odont. Médicos	12/11/2018	13/07/2018	115.892,60
SEMSA	242/2018	18/10/2018	Pregão Eletrônico	Aquisição de 10 Ambulâncias Tipo UBS - Samu 192	Francisco Fernandes Barbosa - Me	17/07/2018	22/11/2018	1.917.475,00
SEMSA	236/2018	09/10/2018	Pregão Eletrônico	Aquisição de Instrumentais Odontológicos	Dental Com. Prod. Odont.Médicos	12/11/2018	07/11/2018	343.230,00
SEMSA	137/2018	18/06/2018	Pregão Eletrônico	Aquisição de Medicamentos.	BH Farma Com. Ltda	17/07/2018	13/07/2018	1.668.274,50
SEMSA	376/2018	03/01/2019	Pregão Eletrônico	Aquisição de Equip Material Permanente	Medhaus Com. Prod. Hospitalares	24/01/2019	15/01/2019	27.220,62
SEMSA	179/2018	20/08/2018	Pregão Eletrônico	Aquisição de Equipamento Hospitalar	Luana Taraczuc Michaliszys	09/10/2018	03/10/2018	470.316,00
SEMSA	325/2018	10/12/2018	Pregão Eletrônico	Aquisição de Suprimento De Informatica.	AJL Indústria E Comércio Ltda	31/01/2019	28/01/2019	440.905,50
SEMSA	158/2018	26/07/2018	Pregão Eletrônico	Fornecimento de Insumos Odontológicos	AP Sarubbi	04/09/2018	16/08/2018	323.174,00
SEMSA	160/2018	01/08/2018	Pregão Eletrônico	Aquisição dos Insumos Químico-Cirúrgicos	WN Com. Imp. e Rep Ltda	26/09/2018	24/09/2018	2.159.300,00
SEMSA	174/2018	17/08/2018	Pregão Eletrônico	Aquisição de Suprimentos de Informática	TJ Com. de Produtos Eireli - Me	01/10/2018	26/09/2018	79.538,00
SEMSA	203/2018	14/09/2018	Pregão Eletrônico	Aquisição de Insumos Laboratoriais	RS Henriques Com. Rep.	29/10/2018	16/10/2018	51.571,00
SEMSA	167/2018	07/08/2018	Pregão Eletrônico	Aquisição de Material De Expediente	R Da S Aguiar Com. Mat Limpeza	04/09/2018	31/08/2018	72.329,92
SEMSA	298/2018	29/11/2018	Pregão Eletrônico	Aquisição de Gêneros Alimentícios	R Matos De Oliveira & Cia Ltda	08/01/2019	28/12/2018	420.558,40
SEMSA	353/2018	18/12/2018	Pregão Eletrônico	Aquisição de Larvicida Biológico - Controle da Malária	Erradik Saúde Ambiental	24/01/2019	15/01/2019	287.000,00
SEMSA	164/2018	02/08/2018	Pregão Eletrônico	Aquisição de Insumos Químico-Cirúrgicos.	Medicnorte	06/11/2018	16/10/2018	587.618,00
SEMSA	140/2018	19/06/2018	Pregão Eletrônico	Aquisição de Insumos Químico-Cirúrgicos	Univen Healthcare Ltda	11/07/2018	05/07/2018	1.023.523,00
SEMSA	289/2018	29/11/2018	Pregão Eletrônico	Aquisição de Mosquiteiros - Controle da Malária	S T Iraja Agricola Ltda	14/01/2019	08/01/2019	2.739.125,00
SEMSA	144/2018	25/06/2018	Pregão Eletrônico	Fornecimento de Insumos Químico-Cirúrgicos	Wn Com. Imp. Rep. Ltda	08/08/2018	18/07/2018	437.738,35
SEMSA	159/2018	31/07/2018	Pregão Eletrônico	Aquisição de Medicamentos	Jid Dist. De Medicamentos Ltda	06/11/2018	23/10/2018	5.828.982,00
SEMSA	146/2018	26/06/2018	Pregão Eletrônico	Aquisição de Medicamentos	Nunesfarma Dist. P. Farmaceuticos	08/08/2018	26/07/2018	5.565.496,00
SEMSA	150/2018	18/07/2018	Pregão Eletrônico	Aquisição de Medicamentos	Vimed Com. e Rep Prod. Ltda	29/08/2018	28/08/2018	1.095.673,00
SEMSA	265/2018	12/11/2018	Pregão Eletrônico	Fornecimento De Medicamentos	WN Com Imp. e Rep. Ltda	19/12/2018	11/12/2018	210.270,50
SEMSA	225/2018	03/10/2018	Pregão Eletrônico	Aquisição de Cartucho Cordões e Crachas	Ap Sarubbi-Me	19/10/2018	16/10/2018	68.419,56
SEMSA	135/2018	15/06/2018	Pregão Eletrônico	Aquisição de Insumos Laboratoriais	Francisco Fernandes Barbosa	09/07/2018	03/07/2018	68.712,59
SEMSA	290/2018	27/11/2018	Pregão Eletrônico	Aquisição de Cadeiras de Escritório - Programa Samu	Fn De Almeida Epp	17/12/2018	13/12/2018	32.171,52



**Estado do Amazonas**  
**TRIBUNAL DE CONTAS**  
Comissão das Contas do Prefeito de Manaus

SEMSA	161/2018	31/07/2018	Pregão Eletrônico	Aquisição Insumos Laboratoriais	Instrumental Técnico Ltda	21/08/2018	09/08/2018	107.275,70
SEMSA	136/2018	18/06/2018	Pregão Eletrônico	Aquisição de Insumos Odontológicos	WN Com. Odonto-Cirúrgico Ltda	18/07/2018	13/07/2018	95.667,30
SEMSA	228/2018	04/10/2018	Pregão Eletrônico	Aquisição de Microchip Implantável	Animalltag Tecn Identif. Ltda	29/11/2018	23/11/2018	163.260,00
SEMSA	185/2018	24/08/2018	Pregão Eletrônico	Aquisição de Material Tipográfico	Gráfica e Editora Vitória Ltda	06/12/2018	20/09/2018	287.694,00
SEMSA	011/2018	13/12/2018	Tomada De Preço	Construção da UBS Pico das Águas - Luiz Montenegro	Construtora Progresso Ltda	14/01/2019	08/01/2019	278.027,56
SEMSA	381/2018	10/01/2019	Pregão Eletrônico	Aquisição de Roupas Hospitalares	Latino Indústria e Comércio Ltda	24/04/2019	16/04/2019	570.550,00
SEMSA	184/2018	23/08/2018	Pregão Eletrônico	Fornecimento de Medicamentos	Dimaster Com. Prod Hospitalares	13/11/2018	09/11/2018	3.967.336,00
SEMSA	169/2018	06/08/2018	Pregão Eletrônico	Fornecimento de Insumos Laboratoriais	RS Henriques Com. Reprntações	27/08/2018	24/08/2018	506.178,35
SEMSA	180/2018	21/08/2018	Pregão Eletrônico	Aquisição de Veículo Tipo Pick-Up Cabine Dupla 4x4.	CSS Com. De Materiais Elétricos	01/10/2018	26/09/2018	116.506,66
SEMSA	176/2018	14/08/2018	Pregão Eletrônico	Aquisição de Veículos Tipo Pick-Up Cabine Dupla 4x4)	CSS Com. De Materiais Elétricos	28/09/2018	26/09/2018	235.552,98
SEMSA	168/2018	06/08/2018	Pregão Eletrônico	Fornecimento de Insumos Laboratoriais	Medicnorte	24/08/2018	22/08/2018	30.922.633,95
SEMSA	166/2018	03/08/2018	Pregão Eletrônico	Fornecimento de Insumos Laboratoriais.	Andrei Carlos Barroso Muniz	04/09/2018	23/08/2018	282.050,30
SEMSA	165/2018	02/08/2018	Pregão Eletrônico	Fornecimento de Insumos Laboratoriais	Figueiredo Com. de Art. Médicos	28/08/2018	27/08/2018	447.362,20
SEMSA	163/2018	02/08/2018	Pregão Eletrônico	Fornecimento de Insumos Laboratoriais	Medicnorte	11/09/2018	31/08/2018	2.920.572,10
SEMSA	173/2018	13/08/2018	Pregão Eletrônico	Aquisição de Equipamentos De Informatica	Willian L.J. Sobrinho	12/09/2018	28/08/2018	43.519,44
SEMSA	177/2018	17/08/2018	Pregão Eletrônico	Aquisição de Kit Para Teste De Sensibilidade	R S Henriques Com. e Rep.	25/09/2018	19/09/2018	79.719,00
SEMSA	014/2018	21/08/2018	Tomada De Preço	Ampliação a Cobertura Da Sede SEMSA - M Ypiranga	RF Serviços De Engenharia Ltda	08/11/2018	22/10/2018	59.388,30
SEMSA	239/2018	16/10/2018	Pregão Eletrônico	Aquisição de Equipamentos Hospitalares	Cmos Drake Do Nordeste S.A.	29/11/2018	28/11/2018	168.233,27
SEMSA	227/2018	03/10/2018	Pregão Eletrônico	Aquisição de Material Consumo e Instrum. Cirúrgicos	RS Enrique Com. e Representação	06/12/2018	23/10/2018	23.422,40
SEMSA	217/2018	27/09/2018	Pregão Eletrônico	Aquisição de Poltrona Reciclável	AP Sarubbi - Me	09/11/2018	24/10/2018	99.596,80
SEMSA	297/2018	28/11/2018	Pregão Eletrônico	Aquisição de Material Permanente.	H M Linck - Me	19/12/2018	13/12/2018	80.234,96
SEMSA	205/2018	14/09/2018	Pregão Eletrônico	Fornecimento de Insumos Laboratoriais	Francisco Fernandes Barbosa	06/11/2018	16/10/2018	70.947,10
SEMSA	206/2018	14/09/2018	Pregão Eletrônico	Aquisição de Insumos Odontológicos.	WN Com. Imp. e Rep. Ltda	01/10/2018	27/09/2018	276.260,50
SEMSA	208/2018	17/09/2018	Pregão Eletrônico	Fornecimento de Insumos Laboratoriais	Instrumental Tecnico Ltda	09/11/2018	04/10/2018	2.095.615,05
SEMSA	389/2018	10/01/2019	Pregão Eletrônico	Aquisição de Instrumentos Odontológicos	Dental Com. Prod. Odont. Médicos	11/02/2019	01/02/2019	619.464,00
SEMSA	314/2018	06/12/2018	Pregão Eletrônico	Fornecimento de Medicamento para Atender a SEMSA	Distrib. Brasil Com. Prod. Médicos	15/01/2019	08/01/2019	415.111,00
SEMSA	315/2018	06/12/2018	Pregão Eletrônico	Fornecimento de Insumos Químico-Cirúrgicos	K.E. Com. de Produtos Médicos	23/01/2019	15/01/2019	250.489,59
SEMSA	287/2018	27/11/2018	Pregão Eletrônico	Fornecimento de Medicamentos	Dimaster Com. Prod. Hospitalares	15/01/2019	09/01/2019	1.703.351,95
SEMSA	399/2018	17/01/2019	Pregão Eletrônico	Fornecimento de Bombas Submersas, Bóias Elétricas	Meta Com. Ferragens e Ferramenta	25/04/2019	11/04/2019	107.858,24
SEMSA	373/2018	28/12/2018	Pregão Eletrônico	Aquisição de Equipamentos e Materiais Permanentes	E H M Sato - Me	07/02/2019	28/01/2019	79.277,65
SEMSA	219/2018	27/09/2018	Pregão Eletrônico	Fornecimento de Insumos Químico-Cirúrgicos	Andrei Carlos Barroso Muniz	30/11/2018	28/11/2018	2.807.900,00
SEMSA	385/2018	10/01/2019	Pregão Eletrônico	Serviços de Transporte e Locação de Veículos,	M L Nascimento	15/02/2019	13/02/2019	96.427,20
SEMSA	244/2018	09/11/2018	Pregão Eletrônico	Serviços de Organ. Exec de Eventos Esportivos	Judah Publicidade e Gráfica Ltda	27/11/2018	26/11/2018	110.527,81
SEMSA	231/2018	09/10/2018	Pregão Eletrônico	Fornecimento de Insumos Odontológicos	Dental Prime Prod.Odont. Médicos	12/11/2018	07/11/2018	4.300.400,20
SEMSA	240/2018	16/10/2018	Pregão Eletrônico	Fornecimento de Insumos Odontológicos	Wn Com. Odonto Cirúrgico Ltda	21/11/2018	21/11/2018	287.672,40
SEMSA	303/2018	02/01/2019	Pregão Eletrônico	Aquisição de Materiais de Informática	Quality Atacad	27/02/2019	21/02/2019	286.045,40
SEMSA	262/2018	17/01/2019	Pregão Eletrônico	Fornecimento de Insumos Odontológicos	Dental Cremer Prod. Odontol S/A	07/02/2019	28/01/2019	232.525,20
SEMSA	238/2018	16/10/2018	Pregão Eletrônico	Fornecimento de Insumos Químico-Cirúrgicos	Alfema Dois Merc. Cirúrgica Ltda	27/11/2018	13/11/2018	820.965,00
SEMSA	267/2018	28/12/2018	Pregão Eletrônico	Fornecimento de Insumos Odontológicos	Golden Clean Produtos Comerciais	28/01/2019	17/01/2019	1.848.745,00
SEMSA	386/2018	10/01/2019	Pregão Eletrônico	Aquisição de Ferramentas - Controle da Malária.	Vida Com. e Distrib. Ltda	07/02/2019	28/01/2019	27.255,40
SEMSA	259/2018	08/11/2018	Pregão Eletrônico	Aquis. Mat. Consumo - Ações de Educação. em Saúde	R E V Indust e Com. Mat de Const	13/12/2018	07/12/2018	88.342,34
SEMSA	269/2018	13/11/2018	Pregão Eletrônico	Fornecimento de Medicamentos	Wn Com. Imp. e Rep. Ltda	05/12/2018	29/11/2018	358.300,00
SEMSA	306/2018	04/12/2018	Pregão Eletrônico	Fornecimento de Insumos Químico-Cirúrgico	Vida Comercial e Distrib. Ltda	10/01/2019	04/01/2019	678.000,00
SEMSA	271/2018	14/11/2018	Pregão Eletrônico	Aquisição De Medicamento.	Uni Hospitalar Ltda	19/12/2018	11/12/2018	698.955,66
SEMSA	307/2018	04/12/2018	Pregão Eletrônico	Fornecimento de Insumos Laboratoriais	Medicnorte	19/12/2018	14/12/2018	111.814,49
SEMSA	348/2018	17/12/2018	Pregão Eletrônico	Fornecimento de Insumos Laboratoriais.	RS Henriques Com. Rep.	18/01/2019	08/01/2019	39.254,68
SEMSA	282/2018	26/11/2018	Pregão Eletrônico	Serviços de Seguro de Veículos - Veículos do Samu	Mapfre Seguros Gerais S/A	17/12/2018	12/12/2018	235.200,00
SEMSA	358/2018	19/12/2018	Pregão Eletrônico	Fornecimento de Insumos Laboratoriais	Medinorte	01/02/2019	11/01/2019	480.439,50
SEMSA	317/2018	07/12/2018	Pregão Eletrônico	Fornecimento de Insumos Químico-Cirúrgicos	Araujo Com. de Prod Hospitalares	20/03/2019	18/03/2019	1.053.074,00
SEMSA	361/2018	19/12/2018	Pregão Eletrônico	Fornecimento de Insumos Químico-Cirúrgicos	WN Com. Imp. e Rep. Ltda	22/04/2019	15/04/2019	1.530.895,50
SEMSA	045/2018	26/11/2018	Tomada De Preço	Reforma Adequação do Centro Controle de Zoonose	DMP Construtora Ltda	19/02/2019	14/02/2019	1.275.995,76
SEMSA	337/2018	13/12/2018	Pregão Eletrônico	Fornecimento de Insumos Laboratoriais	Midinorte	28/12/2018	21/12/2018	125.050,00
SEMSA	359/2018	19/12/2018	Pregão Eletrônico	Fornecimento de Insumos Laboratoriais	Midinorte	18/01/2019	09/01/2019	3.021.016,66
SEMSA	321/2018	10/12/2018	Pregão Eletrônico	Fornecimento de Insumos Laboratoriais	RS Enrique Com e Rep Ltda	28/12/2018	21/12/2018	26.871,48
SEMSA	322/2018	10/12/2018	Pregão Eletrônico	Fornecimento de Insumos Laboratoriais	RS Enrique Com e Rep Ltda	04/01/2019	27/12/2018	23.800,38
SEMSA	308/2018	04/12/2018	Pregão Eletrônico	Fornecimento de Medicamentos	Vimed Com. de Prod. Hospitalares	28/12/2018	21/12/2018	401.807,00
SEMSA	005/2018	31/10/2018	Concorrência	Construção de UBS Nova Cidade Parte IV	Engenfort Const. Manut. Conserv	26/02/2019	22/02/2019	3.856.903,29
SEMSA	369/2018	26/12/2018	Pregão Eletrônico	Aquisição de Embarcação, Lancha - Saúde Rural.	Indra Com. de Maq e Motores Ltda	24/01/2019	15/01/2019	91.066,66
SEMSA	350/2018	17/12/2018	Pregão Eletrônico	Aquisição de Inseticida Químico.	Erradik Saúde Ambiental	14/01/2019	08/01/2019	217.660,00
SEMSA	305/2018	03/12/2018	Pregão Eletrônico	Aquisição de Material Permanente	JJ Com. Mat. Prod. Hospitalares	01/03/2019	08/01/2019	22.416,56
SEMSA	349/2018	17/12/2018	Pregão Eletrônico	Fornecimento de Insumos Odontológicos.	K.E. Com. Prod. Hospitalares	15/01/2019	04/01/2019	336.139,40
SEMSA	319/2018	07/12/2018	Pregão Eletrônico	Aquisição de Medicamentos de Uso Veterinário	E.R. Felix Prod. Agropecuários	16/01/2019	08/01/2019	437.813,00
SEMSA	355/2018	18/12/2018	Pregão Eletrônico	Fornecimento de Insumos Odontológicos	ABX Com. De Material Elétrico	04/04/2019	08/01/2019	187.333,30
SEMSA	288/2018	29/11/2018	Pregão Eletrônico	Aquisição de Equipamentos De Informática	Araújo Com. De Prod. Hospitalares	23/01/2019	29/03/2019	24.615.079,45
SEMSA	363/2018	20/12/2018	Pregão Eletrônico	Fornecimento de Insumos Químico-Cirúrgico	IN-Dental Produtos Odontológicos	18/01/2019	15/01/2019	288.000,00
SEMSA	354/2018	18/12/2018	Pregão Eletrônico	Fornecimento de Insumos Odontológicos	Figueiredo Com. de Art. Médicos	28/01/2019	09/01/2019	351.884,95
SEMSA	360/2018	19/12/2018	Pregão Eletrônico	Fornecimento de Insumos Laboratoriais	Figueiredo Com. de Art. Médicos	28/01/2019	08/01/2019	454.865,48
SEMSA	352/2018	18/12/2018	Pregão Eletrônico	Fornecimento De Insumos Laboratoriais	Figueiredo Com. de Art. Médicos	23/01/2019	16/01/2019	285.229,15
SEMSA	304/2018	03/12/2018	Pregão Eletrônico	Aquisição de Coletes Salva	MLC Carretilha	01/03/2019	26/02/2019	48.303,00
SEMSA	375/2018	03/01/2019	Pregão Eletrônico	Fornecimento de Insumos Químico-Cirúrgico	Saldanha Rodrigues Ltda	31/01/2019	28/01/2019	1.600.000,00
SEMSA	357/2018	19/12/2018	Pregão Eletrônico	Fornecimento de Medicamentos	Aglon Com. e Reprntações Ltda	14/01/2019	08/01/2019	2.951.858,00
SEMSA	364/2018	20/12/2018	Pregão Eletrônico	Fornecimento de Insumos Laboratoriais	Medicnorte	28/01/2019	15/01/2019	712.999,16
SEMSA	387/2018	10/01/2019	Pregão Eletrônico	Fornecimento de Insumos Laboratoriais	Instrumental Técnico Ltda	25/02/2019	20/02/2019	602.785,20
SEMSA	356/2018	18/12/2018	Pregão Eletrônico	Fornecimento de Insumos Químico-Cirúrgicos	Figueiredo Com. de Art. Médicos	19/03/2019	15/03/2019	5.552.093,50
SEMSA	390/2018	21/01/2019	Pregão Eletrônico	Fornecimento de Insumos Odontológicos	WN Com. Odonto Cirúrgico Ltda	27/02/2019	25/02/2019	419.715,30
SEMSA	393/2018	14/01/2019	Pregão Eletrônico	Fornecimento de Insumos Odontológicos	IN-Dental Prod. Odontológicos	31/01/2019	28/01/2019	512.140,00
SEMSA	396/2018	16/01/2019	Pregão Eletrônico	Aquisição de Material e Equipamentos Cirúrgicos	M.K.R. Com. De Equipamentos	15/02/2019	12/02/2019	49.697,10
SEMSA	392/2018	14/01/2019	Pregão Eletrônico	Fornecimento de Insumos Químico-Cirúrgicos	Araújo Com. de Prod. Hospitalares	22/02/2019	20/02/2019	139.942,00
SEMSA	221/2018	01/10/2018	Pregão Eletrônico	Fornecimento de Medicamentos	Dimaster Comércio de Produtos	22/08/2018	18/12/2018	4.019.881,92
SEMSA	310/2018	05/12/2018	Pregão Eletrônico	Fornecimento de Máscara.	KE Com. de Prod. Médicos	30/10/2018	17/12/2018	52.355,00
SEMSA	383/2018	09/01/2019	Pregão Eletrônico	Fornecimento de Equipamento Hospitalar	K.C.RS Com. de Produtos Médico	12/11/2018	12/02/2019	738.902,50
SEMSA	398/2018	16/01/2019	Pregão Eletrônico	Fornecimento de Medicamentos	JID Distribuidora Medicamentos	14/12/2018	30/04/2019	43.591.341,10
SEMSA	347/2018	14/12/2018	Pregão Eletrônico	Fornecimento de Bengala, Muleta e Cadeira de Rodas	Ortosena Produtos Ortopedicos	13/11/2018	07/03/2019	482.789,10
SEMSA	374/2018	03/01/2019	Pregão Eletrônico	Fornecimento de Insumos Químico-Cirúrgicos	Mapemi Brasil Materiais	26/11/2018	07/02/2019	427.275,00
SEMSA	003/2018	05/04/2018	Tomada De Preço	Construção do Anexo da Maternidade Moura Tapajós.	Tocantins Industria e Com Ltda	08/03/2018	12/06/2018	1.409.490,92
SEMSA	013/2018	20/08/2018	Tomada De Preço	Reforma da Base do Samu - Santa Etelvina	H N Leite - Epp	04/05/2018	16/10/2018	90.335,73
SEMSA	050/2018	06/12/2018	Tomada De Preço	Adeq. Prédio p/ Implant. UBS-07 e Farmácia Gratuita	FSB Const. Incorporações Ltda	17/10/2018	31/01/2019	287.401,43
SMTU	003/2018	16/05/2018	Pregão Presencial	Aquisição de Telhas e Cumeiras	AM 3 Com. Serv. Ltda	23/05/2018	17/05/2018	139.220,00
SEMED	007/2018	09/04/2018	Pregão Presencial	Preparação e Distribuição de Alimentação Escolar	PRI Apoio Adm e Operacional	09/04/2018	09/04/2018	47.170.260,00
SEMED	095/2018	29/05/2018	Pregão Eletrônico	Aquisição de Equipamento para Creche-Bairro N. Aleixo	KMP de Moraes	17/05/2018	17/05/2018	37.821,00
SEMED	095/2018	29/05/2018	Pregão Eletrônico	Aquisição de Equipamento para Creche-Bairro N. Aleixo	MCO Comercio e Rep Ltda	17/05/2018	17/05/2018	15.263,57
SEMED	007/2018	29/06/2018	Tomada De Preço	Reforma de Telhado da Escola Municipal Lirio do Vale	RV Construções Ltda	04/06/2018	04/06/2018	78.283,44
SEMED	096/2018	17/07/2018	Pregão Eletrônico	Aquisição de Material de Limpeza para Creches	Tdas S Lustosa Com Ser. Ltada	05/06/2018	05/06/2018	30.160,80



Estado do Amazonas  
TRIBUNAL DE CONTAS  
Comissão das Contas do Prefeito de Manaus

SEMED	096/2018	17/07/2018	Pregão Eletrônico	Aquisição de Material de Limpeza para Creches	MC Comercio e Rep Ltda	05/06/2018	05/06/2018	54.158,40
SEMED	128/2018	21/08/2018	Pregão Eletrônico	Aquisição de Mobiliário Cadeira Escolar	Beira Alta Industria Ltda	10/08/2018	10/08/2018	790.000,00
SEMED	200/2018	23/10/2018	Pregão Eletrônico	Aquisição de Bens Patrimoniais (Bebedouro Industrial)	RV Ferreira Rocha	10/10/2018	10/10/2018	104.500,00
SEMED	127/2018	23/08/2018	Pregão Eletrônico	Aquisição de Mobiliário (Conjunto Escolar Coletivo)	HL Serviços e Comer Ltda	20/08/2018	20/08/2018	492.750,00
SEMED	022/2018	05/12/2018	Tomada de Preço	Construção de Poço Tubular e Estrutura de Caixa D'água	Ajuricaba Com. e Serviços Ltda	13/11/2018	13/11/2018	77.443,50
SEMED	038/2018	07/12/2018	Pregão Presencial	Manutenção Prevent. Corretiva dos Telhados das Escolas	DR7 Serviços de Obras	04/12/2018	04/12/2018	5.349.679,66
SEMED	253/2018	11/12/2018	Pregão Eletrônico	Aquisição de Mobiliário, Equip. Material Pedagógico	Movenorte Com. e Rep. Ltda	06/12/2018	06/12/2018	19.242,20
SEMED	038/2018	27/12/2018	Tomada de Preço	Construção de Alojamento da Escola Manoel Chagas	Engenfort Construção Manut Ltda	17/12/2018	12/12/2018	84.412,96
SEMED	249/2018	18/12/2018	Pregão Eletrônico	Aquisição de Equipamentos e Utensílios para as Creches	Wiliam L.J. Sobrinho	03/12/2018	03/12/2018	22.300,00
SEMED	249/2018	18/12/2018	Pregão Eletrônico	Aquisição de Equipamentos e Utensílios para as Creches	Amazon Com. de Mangueiras Ltda	03/12/2018	03/12/2018	11.190,00
SMTU	004/2018	21/06/2018	Pregão Presencial	Aquisição de Material de Construção	RAA. Ferreira Ltda	28/06/2018	28/06/2018	14.052,00
SMTU	006/2018	26/07/2018	Pregão Presencial	Aquisição Material Expediente	R da S. Aguiar	01/08/2018	30/07/2018	144.798,40
SMTU	007/2018	23/07/2018	Pregão Presencial	Aquisição de Material Elétrico	Elétrica Manaus	26/07/2018	25/07/2018	129.925,00
SMTU	008/2018	21/08/2018	Pregão Presencial	Aquisição de Uniformes	Nasser Ind. Com. Ltda	23/08/2018	22/08/2018	85.161,78
SMTU	010/2018	14/09/2018	Pregão Presencial	Material para Atividades Lúdicas	R da S. Aguiar	20/09/2018	18/09/2018	41.019,77
SMTU	012/2018	17/09/2018	Pregão Presencial	Equipamentos de Proteção	ADZ do Norte Ltda	20/09/2018	18/09/2018	65.119,70
SMTU	013/2018	19/12/2018	Pregão Presencial	Aquisição de Mobiliário	Ricardo Takashi Yamashita	02/01/2019	28/12/2018	111.815,00
SMTU	014/2018	20/12/2018	Pregão Presencial	Instalação d Desinstalação de Condicionadores de Ar	AHLI Serviços Ltda.	26/12/2018	26/12/2018	146.325,00
SMTU	015/2018	21/12/2018	Pregão Presencial	Fornecimento de Impressos Gráficos	Gráfica Raphaela	02/01/2019	28/12/2018	38.400,00
CASA CIVIL	110/2018	23/05/2018	Pregão Eletrônico	Locação e Veículo o Tipo Sedan Executivo	Mi Nascimento-	22/05/2018	22/05/2018	47.964,00
CASA CIVIL	210/2018	09/10/2018	Pregão Eletrônico	Aquisição de Veículo do Tipo Van - Conv 327//2016	Css Comércio de Mate Elétricos	08/10/2018	21/09/2019	170.000,00
GVP	104/2018	12/04/2018	Pregão Eletrônico	Serviço de Locação de Veículo Automotor, T. Pick Up.	M L Nascimento	07/05/2018	07/05/2018	46.920,00
SEMMAS	025/2018	27/09/2018	Tomada de Preços	Construção de 2 Poços Artesianais (120 M) e 2 Reserv.	Engenfort Construção Manut. Ltda	21/12/2018	21/12/2018	168.814,27
SEMMAS	018/2018	12/09/2018	Tomada de Preços	Revitalização da Praça Jackson Dourado - Japiim II	H. N. Leite	10/12/2018	10/12/2018	90.512,56
SEMTEPI	004/2018	19/03/2018	Tomada de Preços	Obras de Adeq e Construção de Muro no Dimicro	Nell Construtora Ltda	23/07/2018	23/07/2018	748.520,28
SEMTEPI	075/2018	12.12.2017	Pregão Presencial	Const. Subestação de 112,5 KVA - Prédio Sine Manaus	Nell Construtora Ltda	30.01.2018	30.01.2018	43.700,00
SEMTEPI	114/2018	19.04.2018	Pregão Eletrônico	Serviço De Vigilância E Segurança Armada.	Tawrus Segurança e Vigil. Ltda	28.06.2018	28.06.2018	515.920,56
SEMTEPI	190/2018	07.08.2018	Pregão Eletrônico	Serviço de Produção de Conteúdo para Ambiente Web	Antônio Fernandes B. Lima Junior	24.09.2018	24.09.2018	13.350,00
SEMTEPI	285/2018	31.10.2018	Pregão Eletrônico	Locação de Veículos.	FOB Locação Bens Transp. Ltda	18.12.2018	18.12.2018	59.875,20
SEMTEPI	312/2018	13.11.2018	Pregão Eletrônico	Locação Banheiro Químico, Palco, Som E Iluminação	HG Service Prod. e Eventos Ltda	19.12.2018	19.12.2018	16.758,00
SEMTEPI	312/2018	13.11.2018	Pregão Eletrônico	Locação de Tenda.	Arsenal Serv. Prod. Eventos Ltda	19.12.2018	19.12.2018	8.100,00
SEMTEPI	312/2018	13.11.2018	Pregão Eletrônico	Locação Banheiro Químico, Palco, Som E Iluminação.	Angelus Locação Ltda	19.12.2018	19.12.2018	7.200,00
IMPLURB	001/2018	30/05/2018	Pregão Presencial	Serviço De Portaria para A Sede do IMPLURB	Tawrus Consev. Serv. Equip. Ltda	26/06/2018	26/06/2018	80.500,00
IMPLURB	001/2018	01/08/2018	Concorrência	Elaboração Projetos Executivos - Eng. de Infraestrutura	Consórcio - STE/AGC-IMPLURB	13/12/2018	13/12/2018	9.686.501,60
FDT	14/2017	26/12/2017	Pregão Presencial	Aquisição de Cestas Básicas	Importadora e Distrib. Raman Ltda	15/01/2018	09/01/2018	240.744,00
FDT	01/2018	16/02/2018	Pregão Presencial	Aquisição de Aparelho De Ar Condicionado	PV Com. Atacadista de Cosmético	13/03/2018	07/03/2018	35.000,00
FDT	02/2018	19/03/2018	Pregão Presencial	Aquisição de Produtos para a Saúde	Decares Comércio Ltda.	20/04/2018	06/04/2018	261.468,12
FDT	04/2018	18/09/2018	Pregão Presencial	Aquisição de Gêneros Alimentícios.	Cerealista Oliveira Ltda.	09/10/2018	28/09/2018	137.517,81
FDT	05/2018	21/09/2018	Pregão Presencial	Aquisição Equip. para Lavanderia da Fundação.	Medhaus Com. Prod. Hospitalar	09/10/2018	03/10/2018	38.112,00
FDT	06/2018	17/10/2018	Pregão Presencial	Aquisição de Gás Liquefeito de Petróleo - GLP	L.A. Felix	05/11/2018	31/10/2018	111.650,00
FDT	08/2018	11/12/2018	Pregão Presencial	Aquisição de Equipamentos Médico Hospitalares.	Andre C. Barroso Prod. Médicos	21/12/2018	21/12/2018	95.056,00
FDT	09/2018	11/12/2018	Pregão Presencial	Aquisição de Gás Medicinal com Cilindro de Ago.	White Martins Gases Ind. Ltda	26/12/2018	26/12/2018	32.000,00
FDT	10/2018	14/12/2018	Pregão Presencial	Aquisição de Mobiliários para Equipar a Fundação.	Medhaus Com. Prod. Hosp.	27/12/2018	27/12/2018	74.985,00
TOTAL DAS LICITAÇÕES REALIZADAS NO EXERCÍCIO DE 2018								516.137.958,51

## 9.1.1 - Quantitativo de Licitação por Unidade Gestora

DEMONSTRATIVO DAS LICITAÇÕES REALIZADAS NO EXERCÍCIO DE 2018			
Órgão	Quantidade	Valor	
SEMEF	11	121.034.602,57	
MANAUSTRANS	4	1.128.436,60	
SEMINF	13	27.290.172,07	
SAMACC	1	236.571,68	
MANAUSPREV	3	261.734,39	
SEMTEL	2	756.297,20	
SEMSA	195	297.550.172,42	
SMTU	10	915.836,65	
SEMED	15	54.332.965,53	
CASA CIVIL	2	217.964,00	
GVP	1	46.920,00	
SEMMAS	2	259.326,83	
SEMTEPI	8	1.413.424,04	
IMPLURB	2	9.767.001,60	
FDT	9	1.026.532,93	
TOTAL	278	516.137.958,51	

## 9.2. Das Dispensas de Licitação

DEMONSTRATIVOS DAS DISPENSA DE LICITAÇÃO REALIZADAS NO EXERCÍCIO DE 2018							
ÓRGÃO	Nº PROCESSO	DISPENSA	OBJETO	DATA		Fornecedor Executante	VALOR
				Ratificação	Publicação		
SEMPPE (*)	2017/19309/19630/3506	Art. 24, X, da Lei nº 8.666/93	Locação de 03 Galpões para Armazenamento e Salvaguarda dos Equip. Iluminação Retirados dos Logradouros Públicos	-	02/04/2018	Administradora de Imóveis Batará - Ltda	720.000,00
SEMPPE	2017/19309/19630/4342	Art. 24, XI, da Lei nº 8.666/93	Saldo Remanescente do Termo Aditivo Ao Contrato Nº 021/2016 - Fornecimento de Energia Elétrica	-	18/11/2016	Amazonas Distribuidora de Energia S/A	36.000.000,00
SEMAP	2018/16330/16343/0012	Art. 24 VIII, da Lei nº 8.666/93	Prestação de Serviços de Execução de Sistema de Informação para Recadastramento dos Servidores da Prefeitura de Manaus	28/08/2018	29/08/2018	Prodam - Processamento de Dados Amazonas S/A	353.937,96
SEMAP	2018/16330/16343/0004	Art. 24, IV, da Lei nº 8.666/93	Prestação dos Serviços Continuados de Limpeza, Conservação e Higienização Predial (Áreas Internas E Externas)	02/04/2018	04/04/2018	I F Tecnologia Ltda - EPP	178.220,34
SEMAP	2018/16330/16362/0002	Art. 24, X, da Lei nº 8.666/93	Locação do Imóvel, Av. Parintins n.º 311 - Cachoeirinha, destinado ao Func. da Central de Bens Inservíveis da Prefeitura	15/06/2018	15/06/2018	Jacob Fortunato Cohen	204.000,00





**Estado do Amazonas**  
**TRIBUNAL DE CONTAS**  
Comissão das Contas do Prefeito de Manaus

SEMEF	2018/11209/15266/0404	Art. 24, IV, da Lei n.º 8.666/93	Prestação de Serviços de Limpeza e Conservação, com Disponibilidade de Mão de Obra e Materiais de Limpeza.	21/09/2018	24/09/2018	R P Caranha e Cia Ltda-Me	232.423,43
SEMEF	2018/11209/15266/196	Art. 24, VIII, da Lei nº 8.666/93	Serviços Especializados de Planej. Organização e Real. de Concurso Público para Provimento de Cargos Efetivos -SEMEF	24/09/2018	25/09/2018	Fundação Carlos Chagas	2.340.771,00
SEMEF	2018/11209/15266/426	Art. 24, IV, da Lei n.º 8.666/93	Aquisição de 114 Baterias para Nobreaks do Data Center	26/09/2018	26/09/2018	Proinfo Produtos de Informática	119.586,00
MANAUSTRANS	2017/17269/17285/0122	Dispensa	Fornecimento de Energia Elétrica Para Atender a Manaustrans.	22/01/2018	DOM 4302	Amazonas Dist. Energ. S.A.	480.000,00
MANAUSTRANS	2018/17269/17285/0023	Dispensa	Aquis. de 09 Aparelhos de Ar Condicionado 24.000 Btu'S Split	06/06/2018	DOM 4376	Extra Com. Atac. Maq. Ltda	23.400,00
MANAUSTRANS	2018/17269/17285/0021	Dispensa	Aquisição de Persiana Vertical Incluindo Serviço de Instalação	16/11/2017	DOM 4246	A P Sarubi	25.308,08
MANAUSTRANS	2018/17269/17285/0036	Dispensa	Fornecimento de Material Gráfico.	02/08/2018 21/09/2018	DOM 4416	C G. Gonçalves	114.298,00
MANAUSTRANS	2018/17269/17285/0034	Dispensa	Fornecimento de Material Gráfico.	11/09/2018	DOM 4438	Gerson M. Brito Ltda	300.010,00
MANAUSTRANS	2018/17269/17285/0227	Dispensa	Aquisição de 25 Aparelhos de Ar Condicionado 24.000 Btu'S	27/04/2017	DOM 4376	Extra Com. Maq. Equip. Ltda	67.000,00
MANAUSTRANS	2018/17269/17285/0252	Dispensa	Aquisição de 120 de Estantes de Aço e 14 Armário Tipo Roupeiro	24/05/2018 30/11/2018	DOM 5263 DOM 4489	Movenorte Com. Rep. Ltda	61.248,00
MANAUSTRANS	2018/17269/17285/0324	Dispensa	Aquisição de 05 Unidades De Freezer Horizontal 503 Litros	14/11/2018	DOM 4484	PV Com. Atac. Prod. Perfumaria	17.600,00
MANAUSTRANS	2018/17269/17285/0333	Dispensa	Água Mineral De 350 ml.	23/08/2018 28/01/2019	DOM 4428 DOM 4526	L.A. Felix	24.917,00
MANAUSTRANS	2018/17269/17285/0217	Dispensa	Locação De Veículos Automotores.	02/08/2018	DOM 4413	Reche Galdeano e Cia Ltda	698.184,00
MANAUSTRANS	2018/17269/17285/0018	Dispensa	Manutenção Corretiv. nas Instalações Elétricas - Base Centro-Sul	19/04/2018	DOM 4322	A W G Engenharia Ltda	12.705,91
MANAUSTRANS	2018/17269/17285/0277	Dispensa	Locação de Banheiros Químicos.	26/10/2018	DOM 4470	R.A. Comunicações	18.007,26
MANAUSTRANS	2018/17269/17285/0251	Dispensa	Serviços de Reparos e Manutenção na Estruturação da Base Operacional Leste.	16/10/2018 08/11/2018	DOM 4465 DOM 4477	S B Logística Ltda	24.759,60
SECOM	2018/02217	Art. 24, I, da Lei nº 8.666/93	Elaboração de Projeto Técnico de Engenharia e Arquitetura	08/09/2018		AM - Engenharia Ltda	19.350,00
SEMINF	2018/17428/17488/0031	Art. 24, IV, da Lei nº 8.666/93	Serviços de Usinagem de Concreto Tipo FCK 35, utilizado na Obra de Substituição da Rede de Drenagem - Av. Djalma Batista	13/03/2018	11/04/2018	Usemix Concreto e Fundações Ltda	44.000,00
SEMINF	2017/17428/17528/0052	Art. 24, I, da Lei nº 8.666/93	Serviços Adicionais na Subestação Na Sede - SEMINF.	02/04/2018	04/04/2018	Construtora Mc Barreto Oiveira	14.888,40
SEMINF	2018/17428/17628/04453	Art. 24, IV, da Lei nº 8.666/93	Serviços de Consultoria P/ Análise da Trafegabilidade e Soluções Técnicas p/ Recuperação da Ponte do Educandos.	20/08/2018	22/08/2018	Secop Engenharia Ltda	112.500,00
MANAUSCULT	2018/16508/16697/0183	Art. 24, IV, da Lei nº 8.666/93	Contratação Emergencial - Serviço de Limpeza.	26/03/2018	27/03/2018	São Jorge Serv. Limpeza Ltda	234.245,76
MANAUSCULT	2018/16508/16697/0398	Art. 24, IV, da Lei nº 8.666/93	Contratação Emergencial - Serviço de Segurança.	28/05/2018	28/05/2018	Taurus - Segurança e Vigilância Ltda	231.686,88
MANAUSCULT	2018/16508/16697/0596	Art. 24, II, da Lei nº 8.666/93	Prestação de Serviços de Limpeza.	19/09/2018	19/09/2018	São Jorge Serv. Limpeza Ltda	223.139,28
MANAUSPREV	2018.17848.17891.0.03	Dispensa	Serviços de Execução de Sistema e Manutenção do Aplicativo do Regime Próprio de Previdência Social.	10/04/2018	10/04/2018	Prodram Processamento de Dados Amazonas S/A	610.934,43
MANAUSPREV	2018.17848.17891.0.09	Dispensa	Serv. de Avaliação de Imóveis, com o Objetivo de Fornecer Laudo de Avaliação dos Três Imóveis da Manaus Previdência	-	16/10/2018	Roliveira Consultoria Patrimonial e Particip Ltda	22.450,00
MANAUSPREV	2017.17848.17891.0.25	Dispensa	Prestação de Serviços de Custódia Qualificada e Controladoria De Ativos, Com a Finalidade de Atender a Manaus Previdência	-	07/11/2018	Caixa Econômica Federal	51.654,64
MANAUSPREV	2018.17848.17891.0.26	Dispensa	Contratação de Empresa de Eng. p/ Elaboração de Projeto Exec. de Recup Estrutural e Ref. do Edifício Jorge Teixeira "Garajão"	14/12/2018	09/01/2019	A G C Engenharia Ltda	784.605,42
SEMUEL	2018/16248/16669/0003	Art. 24, IV, da Lei nº 8.666/93	Aquisição De Material P/ Piscina. (Cloro)		DOM 4431	Saca Com. Const. Ltda	32.208,00
SEMUEL	2018/16248/19791/0000	Art. 24, IV, da Lei nº 8.666/93	Serviços de Conservação E Limpeza		DOM 4368	Engetask Com. e Serviços Ltda	861.326,64
SEMUEL	2018/16248/19791/0001	Art. 24, IV, da Lei nº 8.666/93	Serviço de Agente De Portaria	12/09/2018	DOM 4442	Força e Garantia Serv de Portaria	267.000,00
SEMUEL	2018/16248/19791/0001	Art. 24, IV, da Lei nº 8.666/93	Serviço de Locação De Veículos	20/08/2018	DOM 4426	A C B Veículos	174.000,00
SEMSA	201716377486	Art. 24, IV, da Lei nº 8.666/93	Bomba de Infusão Volumétrica de Seringa 20 Unidades e Bomba de Infusão Volumétrica de 30 Unidades	30/05/2018	30/05/2018	Brasil Materiais Médicos e Odontológicos Ltda	251.447,30
SEMSA	201816371722	Art. 24, IV, da Lei nº 8.666/93	Compra Direta de Medicamentos para O Centro de Zoonoses	23/04/2018	17/07/2018	Nutriagro Comercial Ltda	83.423,90
SEMSA	201816371909	Art. 24, IV, da Lei nº 8.666/93	Serv. de Transporte de 04 Veículos - Ambulâncias - Programa SAMU, doados pelo Ministério da Saúde Para SEMSA.	17/04/2018	18/04/2018	Trans BR Transportes - ME	45.000,00
SEMSA	201716374143	Art. 24, X, da Lei nº 8.666/93	Locação de Imóvel - Rua 87, nº 26, N. 11, Q. 240 - C. Nova II - Funcionamento do Centro de Espec. Odontológicas Rubim Sá.	28/05/2018	04/06/2018	Senhora Fátima Maria Cortez	11.300,00
SEMSA	201716376623	Art. 24, IV, da Lei nº 8.666/93	Compra de Insumos Laboratoriais para Assintiais de Saúde	03/01/2018	26/01/2018	Instrumental Técnico Ltda	40.742,00
SEMSA	201716376433	Art. 24, IV, da Lei nº 8.666/93	Aquisição de Insumos Laboratoriais	05/06/2018	20/06/2018	Instrumental Técnico Ltda	94.800,00
SEMSA	201816372031	Art. 24, IV, da Lei nº 8.666/93	Compra de Insumos Laboratoriais	28/05/2018	05/06/2018	Sabre Safety Com. de Equip. de Segurança Ltda - ME	18.669,00
SEMSA	201816372638	Art. 24, IV, da Lei nº 8.666/93	Serv. de Transporte de 03 Veículos-Ambulâncias - Programa SAMU, doados pelo Ministério da Saúde para SEMSA.	22/05/2018	24/05/2018	Trans B R Transportes - ME	33.750,00
SEMSA	201716377486	Art. 24, IV, da Lei nº 8.666/93	Bomba de Infusão volumétrica de seringa 20 unid. e bomba de infusão volumétr. linear, 30 unid. para a M. Dr. Moura Tapajós	30/05/2018	30/05/2018	Mapemi Brasil Materiais Médicos e Odontológicos Ltda	251.447,30
SEMSA	201816373100	Art. 24, IV, da Lei nº 8.666/93	Serviço de Seguro de Veículos para 07 Ambulâncias Doadas Pelo Ministério Da Saúde À Prefeitura De Manaus.	29/05/2018	29/05/2018	Mapfre Seguros Gerais S.A	35.000,00
SEMSA	201816374398	Art. 24, IV, da Lei nº 8.666/93	Aquisição de Vestuário de Colete e Chapéu- Cont. do Sarampo	28/08/2018	31/08/2018	Latino Indústria e Comércio Ltda	146.810,00
SEMSA	201716378890	Art. 24, IV, da Lei nº 8.666/93	Serviço de Manutenção Corretiva em Poços Tubulares	25/10/2018	30/10/2018	Pierre Comércio e Serviços De Refrigeração Ltda - EPP	31.318,00
SEMSA	201816374195	Art. 24, IV, da Lei nº 8.666/93	Locação de Veículos, Para Atender a Situação Epidemiológica Emergencial do Sarampo Em Manaus - Decreto Nº 4.107018.	27/07/2018	27/07/2018	Leo Rent A Car	2.763.384,00
SEMSA	201816373919	Art. 24, IV, da Lei nº 8.666/93	Serviço de Confeção e Instalação de Bancadas em Granito	17/09/2018	24/09/2018	Oliveira E Lima Construção Ltda	31.483,13
SEMSA	201816374167	Art. 24, IV, da Lei nº 8.666/93	Fornecimento de Insumos Químico-Cirúrgicos	17/09/2018	24/09/2018	Instrumental Técnico Ltda	214.680,00
SEMSA	201816374604	Art. 24, IV, da Lei nº 8.666/93	Fornecimento de Equipamentos de Informática	24/09/2018	1º/10/2018	O G L Cacalcante	217.104,00
SEMSA	201816374605	Art. 24, IV, da Lei nº 8.666/93	Compra Eletrodomésticos - Freezer E Bebedouro Elétrico	11/10/2018	19/10/2018	Protemac Indústria d Comércio de Borracha Ltda	18.550,00
SEMSA	201816374972	Art. 24, IV, da Lei nº 8.666/93	Compra de 05 Ventiladores Pulmonares Eletrônicos Microprocessados para Maternidade Dr. Moura Tapajós	06/11/2018	09/11/2018	Mapemi Brasil Materiais Médicos e Odontológicos Ltda	432.000,00
SEMSA	201616374854	Art. 24, V, da Lei nº 8.666/93	Aquisição de Material Permanente - Aparelho De Raio X Panorâmico, Para A Gerência De Saúde Bucal	14/12/2018	19/12/2018	Scientific Dental Ltda	85.000,00
SEMSA	201816374319	Art. 24, X, da Lei nº 8.666/93	Locação de Imóvel - Av. Japurá, 824 - Cachoeirinha - Departamento de Vigilância Sanitária do Município de Manaus	26/11/2018	26/11/2018	Manafos Administradora de Imóveis Ltda - Me	30.000,00
SEMED	2015/4114/4147/07790	DISPENSA - Art. 24, X, Lei nº 8.666/93	Locação de imóvel - Rua Anagé, 120, Bairro C. Terra Nova, Funcionamento da Escola Municipal Vínicius de Moraes.	02/01/2018	11/01/2018	L R do Nascimento - Me	918.000,00
SEMED	2017/4114/4147/03242	Art. 24, X, Lei nº 8.666/93	Locação de um imóvel localizado à Rua Cândido Mendes, 171, Bairro Compensa - Funcionamento do CMEI Dom Bosco.	08/01/2018	11/01/2018	Bir Logística e Transporte Rodoviário de Carga Ltda	780.000,00
SEMED	2016/4114/4247/00979	Art. 24, X, Lei nº 8.666/93	Locação de imóvel - Rua Lago do Amor, 16, QD 14 D, Bairro Jorge Teixeira - CMEI Profº Erick Vicente de Souza.	09/01/2018	16/01/2018	Galda Aluguéis De Imóveis Ltda	1.740.000,00
SEMED	2017/4114/4147/03244	Art. 24, X, Lei nº 8.666/93	Locação de imóvel - Rua da Prosperidade, 21, Bairro N. Esperança - CMEI Profº Naide Soares de Oliveira.	12/01/2018	16/02/2018	Bir Logística e Transporte Rodoviário de Carga Ltda	3.900.000,00
SEMED	2017/4114/4147/05265	Art. 24, X, Lei nº 8.666/93	Locação de imóvel - Rua Lírio Rosa, 303, Bairro Tarumã - Escola Municipal Profº Dalvínia Silva de Oliveira.	29/01/2018	20/02/2018	Ss Aluguel de Imóveis Próprios Ltda	3.600.000,00
SEMED	2016/4114/4147/02674	Art. 24, X, Lei nº 8.666/93	Locação de imóvel - Rua do São João, 60, Colônia Terra Nova - Escola Municipal Professora Dulcenides dos Santos Dias.	27/02/2018	05/03/2018	Câmara e Macedo Aluguel de Imóveis Próprios Ltda	2.340.000,00
SEMED	2017/4114/4147/05267	Art. 24, X, Lei nº 8.666/93	Locação de imóvel - Rua Mirra, s/nº, Bairro Jorge Teixeira, CMEI Professora Adelaide Bessa Wanderley.	01/03/2018	08/03/2018	Francisco José Franco Do Nascimento	1.680.000,00





**Estado do Amazonas**  
**TRIBUNAL DE CONTAS**  
Comissão das Contas do Prefeito de Manaus

SEMED	2015/4114/4147/04226	Art. 24, X, Lei nº 8.666/93	Locação de imóvel - Rua Holanda, 10, QD 20, Bairro Flores, Escola Municipal Poeta Carlos Drummond de Andrade.	01/03/2018	08/03/2018	Maria Vanusa Oliveira Da Silva	858.000,00
SEMED	2015/4114/4147/07789	Art. 24, X, Lei nº 8.666/93	Locação de imóvel - Rua Ingarana, 140, Colônia Terra Nova, destinado ao CMEI Professora Maria Raimunda.	06/03/2018	08/03/2018	Célio José Silveira De Oliveira	474.000,00
SEMED	2017/4114/4147/03245	Art. 24, X, Lei nº 8.666/93	Locação de imóvel - Rua Taragua, 03, Colônia Terra Nova, funcionamento do CMEI Denival de Oliveira Leite Júnior.	06/03/2018	08/03/2018	Francisco Lúcio De Lira Mendonça	420.000,00
SEMED	2016/4114/4147/02665	Art. 24, X, Lei nº 8.666/93	Locação de imóvel - Rua Timbó, 41, Bairro Jorge Teixeira, destinado a da Escola Municipal Nossa Senhora Aparecida.	16/03/2018	27/03/2018	Metacon Construções, Montagens e Comércio Ltda	1.620.000,00
SEMED	2015/4114/4147/06659	Art. 24, X, Lei nº 8.666/93	Locação de imóvel - Rua Currais Novos, 52, CJ C. Nova, Etapa 5 - Escola Municipal Miguel Arraes de Alencar.	23/03/2018	27/03/2018	Imo Brasil Eireli - Me	1.500.000,00
SEMED	2016/4114/4147/00792	Art. 24, X, Lei nº 8.666/93	Locação de imóvel - Rua Vitória Régia, 500, Gilberto Mestrinho, destinado a Escola Munic. Pintor Cândido Portinari.	02/04/2018	19/04/2018	Heder Rodrigues Lucas	540.000,00
SEMED	2015/4114/4147/02088	Art. 24, X, Lei nº 8.666/93	Locação de imóvel - Rua Mirra, 964, Bairro Jorge Teixeira, destinado a Escola Municipal Francisco Maia de Amorim.	12/04/2018	19/04/2018	Vida Comercial e Distribuidora Ltda-Me	2.076.000,00
SEMED	2016/4114/4147/00796	Art. 24, X, Lei nº 8.666/93	Locação de imóvel - Rua dos Pelicanos, 72, Cidade de Deus, destinado - Escola Municipal Professor Roberto da Silva Peixoto	10/04/2018	22/05/2018	Maria Neide Aguiar Frota - Me	900.000,00
SEMED	2017/4114/4251/01102	Art. 24, X, Lei nº 8.666/93	Locação de imóvel - Rua 6 J, 1188, Bairro Tarumã-Açu, destinado a Escola Municipal Pedro Diogo dos Santos Roque.	25/04/2018	22/05/2018	Eduardo Mari de Carvalho	616.800,00
SEMED	2017/4114/4147/05269.	Art. 24, X, Lei nº 8.666/93	Locação de imóvel - Rua Criciúma, nº 1016, Bairro Cidade de Deus - Escola Municipal César Augusto Bezerra Galvão.	02/05/2018	22/05/2018	Cesp Centro de Educação Superior Peniel Ltda - Me	1.320.000,00
SEMED	2016/4114/4240/00660	Art. 24, X, Lei nº 8.666/93	Locação de imóvel - Av. Irianópolis, 53, LTS 19/20/21/22, Cidade Nova, destinado a Escola Municipal Mário Lago.	15/05/2018	24/05/2018	Galda Aluguéis de Imóveis Ltda	384.000,00
SEMED	2015/4114/4147/07794	Art. 24, X, Lei nº 8.666/93	Locação de imóvel - Rua Manoel Ferreira Nascimento, 490, Bairro Gilberto Mestrinho - Escola Mun Coronel Jorge Teixeira.	15/05/2018	24/05/2018	José Ilton Pereira Barbosa	160.800,00
SEMED	2015/4114/4239/01127	Art. 24, X, Lei nº 8.666/93	Locação de imóvel - Rua Almir Pedreira, 188, Petrópolis, destinado ao CMEI Profª Odete de Araújo Puga Barbosa.	16/05/2018	24/05/2018	Rbr Participações e Representações Ltda	2.730.000,00
SEMED	2010/4114/4147/09663	DISPENSA - Art. 24, X, Lei nº 8.666/93	Locação de imóvel - Rua Ituitaba, nº 210, Redenção, destinado ao funcionamento da Escola Municipal Rodolpho Valle.	16/05/2018	24/05/2018	Grande Loja Maçônica do Amazonas Glomam	493.440,00
SEMED	2012/11217/11261/0458	Art. 24, X, Lei nº 8.666/93	Locação de imóvel - Rodovia BR - 174, Gleba-02, Lote-03, Portal do Caribe - Escola Municipal São Judas Tadeu.	16/05/2018	24/05/2018	America Aluguéis de Imóveis Próprios Ltda - Me	420.000,00
SEMED	2017/4114/4147/09399	Art. 24, X, Lei nº 8.666/93	Locação de imóvel - Av. Peixe Cavallo, nº 92, Bairro Tarumã-Açu - Escola Municipal Esmeralda Soares.	17/05/2018	29/05/2018	Jaks Indústria e Comércio de Papel Ltda	1.800.000,00
SEMED	2017/4114/4147/05263	Art. 24, X, Lei nº 8.666/93	Locação de Imóvel - Rua Anagé, 120, Celebridade, Bairro C. Terra Nova - Funcionamento da Escola Viciúnc de Moraes.	02/01/2018	11/01/2018	L R do Nascimento - Me	600.000,00
SEMED	2017/4114/4147/08938	Art. 24, X, Lei nº 8.666/93	Locação de Imóvel - Rua Cândido Mendes, 171, Bairro Compensa - Destinado ao Funcionamento do CMEI Dom Bosco	08/01/2018	11/01/2018	B I R Logística e Transporte Rodoviário de Carga Ltda	3.600.000,00
SEMED	2017/4114/4238/00676	Art. 24, X, Lei nº 8.666/93	Locação de Imóvel - Rua Laço do Amor, 16, Bairro Jorge Teixeira - Funcionamento Do CMEI Profª Erick V. de Souza.	09/01/2018	16/01/2018	Galda Aluguéis de Imóveis Ltda	1.500.000,00
SEMED	2017/4114/4251/01242	Art. 24, X, Lei nº 8.666/93	Locação de Imóvel - Rua da Prosperidade, 21, Bairro N. Esperança - Funcionamento do CMEI Profª Naide S. de Oliveira.	12/01/2018	16/02/2018	B I R Logística e Transporte Rodoviário de Carga Ltda	1.200.000,00
SEMED	2017/4114/4238/00573	Art. 24, X, Lei nº 8.666/93	Locação de Imóvel - Rua Lirio Rosa, 303, Bairro Tarumã - Funcionamento da Escola Professora Dalvina Silva De Oliveira.	29/01/2018	20/02/2018	S S Aluguel De Imóveis Próprios Ltda	4.272.000,00
SEMED	2017/4114/4251/01337	Art. 24, X, Lei nº 8.666/93	Locação de Imóvel - Rua São João, 60, Bairro C. Terra Nova - Funcionamento da Escola Prof. Dulcenildes Dos Santos Dias.	27/02/2018	05/03/2018	Câmara e Macedo Aluguel de Imóveis Próprios Ltda	258.000,00
SEMED	2015/4114/4147/07867	Art. 24, X, Lei nº 8.666/93	Locação de Imóvel - Rua Mirra, S/Nº, Bairro Jorge Teixeira - Funcionamento do CMEI Profª Adelaida Bessa Wanderley.	01/03/2018	08/03/2018	Francisco José Franco do Nascimento	1.098.000,00
SEMED	2017/4114/4241/00979	Art. 24, X, Lei nº 8.666/93	Locação de Imóvel - Rua Holanda, 10, Bairro Flores - Funcionamento da Escola Poeta Carlos Drummond de Andrade.	01/03/2018	08/03/2018	Maria Vanusa Oliveira da Silva	2.100.000,00
SEMED	2018/4114/4147/03383	Art. 24, X, Lei nº 8.666/93	Locação de Imóvel - Rua Ingarana, 140, Colônia Terra Nova, - Funcionamento do CMEI Professora Maria Raimunda.	06/03/2018	08/03/2018	Célio José Silveira de Oliveira	5.692.010,40
SEMED	2017/4114/9648/01158	Art. 24, X, Lei nº 8.666/93	Locação de Imóvel - Rua Taragua, 03, Colônia Terra Nova, - Funcionamento do CMEI Denival De Oliveira Leite Júnior.	06/03/2018	08/03/2018	Francisco Lúcio de Lira Mendonça	3.000.000,00
SEMED	2017/4114/4147/05266	Art. 24, X, Lei nº 8.666/93	Locação de Imóvel - Rua Timbó, 41, Bairro Jorge Teixeira, - Funcionamento da Escola Municipal Nossa Senhora Aparecida.	16/03/2018	27/03/2018	Metacon Construções, Montagens e Comércio Ltda	480.000,00
SEMED	2016/4114/9648/01254	Art. 24, X, Lei nº 8.666/93	Locação de Imóvel - Rua Currais Novos, 52, Q. 439, Cidade Nova -Funcionamento da Escola Miguel Arraes de Alencar.	23/03/2018	27/03/2018	Imo Brasil - Me	960.000,00
SEMED	2013/4114/4147/11507; 2017/4114/4147/03240	Art. 24, X, Lei nº 8.666/93	Locação de Imóvel - Rua Vitória Régia, 500, Bairro Gilberto Mestrinho - Funcionamento da Escola Pintor Cândido Portinari.	02/04/2018	19/04/2018	Heder Rodrigues Lucas	720.000,00
SEMED	2016/4114/4147/05629	Art. 24, X, Lei nº 8.666/93	Locação de Imóvel - Rua Mirra, 964, Bairro Jorge Teixeira - Funcionamento Da Escola Francisco Maia De Amorim.	12/04/2018	19/04/2018	Vida Comercial e Distribuidora Ltda-Me	684.000,00
SEMED	2016/4114/4147/02672	Art. 24, X, Lei nº 8.666/93	Locação de Imóvel - Rua dos Pelicanos, 72, Cidade De Deus - Ao Funcionamento da Escola Prof. Roberto Da Silva Peixoto	10/04/2018	22/05/2018	Maria Neide Aguiar Frota - Me	1.200.000,00
SEMED	2017/4114/4147/06258 2017/4114/4147/07865	Art. 24, X, Lei nº 8.666/93	Locação de Imóvel - Rua 6 J, 1188, Tarumãzinho B. Tarumã-Açu - Funcionamento da Escola Diogo Dos Santos Roque	25/04/2018	22/05/2018	Eduardo Mari de Carvalho	660.000,00
SEMED	2017/4114/4147/08420	Art. 24, X, Lei nº 8.666/93	Locação de Imóvel - Rua Criciúma, 1016, Cidade de Deus - Funcionamento da Escola César Augusto Bezerra Galvão.	02/05/2018	22/05/2018	Cesp Centro de Educação Superior Peniel Ltda - Me	1.020.000,00
SEMED	2017/4114/4147/08434	Art. 24, X, Lei nº 8.666/93	Locação de Imóvel - Av. Irianópolis, 53, Lts 19/20/21/22, Cidade Nova -Funcionamento da Escola Municipal Mário Lago.	15/05/2018	24/05/2018	Galda Aluguéis de Imóveis Ltda	1.500.000,00
SEMED	2016/4114/4147/02680	Art. 24, X, Lei nº 8.666/93	Locação de Imóvel-Rua Manoel F. Nascimento, 490 - Gilberto Mestrinho - Funcionamento da Escola Coronel Jorge Teixeira.	15/05/2018	24/05/2018	José Ilton Pereira Barbosa	900.000,00
SEMED	2017/4114/4247/00093	Art. 24, X, Lei nº 8.666/93	Locação de Imóvel - Rua Almir Pedreira, 188, Petrópolis, para Funcionamento do CMEI Profª Odete de Araújo Puga.	16/05/2018	24/05/2018	R B R. Participações e Representações Ltda	780.000,00
SEMED	2018/4114/4147/03169	Art. 24, X, Lei nº 8.666/93	Locação de Imóvel - Rua Ituitaba, 210, Redenção, Destinado Ao Funcionamento da Escola Municipal Rodolpho Valle.	16/05/2018	24/05/2018	Grande Loja Maçônica do Amazonas - Glomam	4.200.000,00
SEMED	2017/4114/4147/08431	Art. 24, X, Lei nº 8.666/93	Locação de Imóvel - Rodovia BR - 174, Zona Rural, Portal Do Caribe, Dest. ao Funcionamento da Escola M. São Judas Tadeu.	16/05/2018	24/05/2018	America Aluguéis de Imóveis Próprios Ltda - Me	522.000,00
SEMED	2017/4114/4147/08422	Art. 24, X, Lei nº 8.666/93	Locação de Imóvel - Av. Peixe Cavallo, 92, Bairro Tarumã-Açu, destinado ao Funcionamento da Escola M. Esmeralda Soares.	17/05/2018	29/05/2018	Jaks Indústria e Comércio de Papel Ltda	1.320.000,00
SEMED	2018/4114/4147/06034	Art. 24, X, Lei nº 8.666/93	Locação de Imóvel - Rua Formosa, 296, Bairro Flores, Dest. ao Funcionamento da Escola M. Prof. Martinha C. dos Santos.	18/05/2018	29/05/2018	Luciene Vieira da Silva	713.400,00
PGM	2018/2287/14149/00012	Adesão Ata Reg. Preços nº 040/2017	Aquisição de Papel A4	20/02/2018	10/08/2018	Rymo Imagem E Produtos Gráfico da Amazônia - Me	28.300,00
PGM	2018/2287/14149/00008	Art. 24, I, Lei 8.666/93	Serv. de Reparo e Conservação de Imóveis - Gab. do Procurador	09/05/2018	10/05/2018	R P Caranha & Cia Ltda - Me	12.183,25
ESPI	2015/17108/17110/0024	Dispensa	Locação de Imóvel - Sede da Escola de Serv. Público Municipal	-	-	Mabluma Adm. de Bens e Particip.	275.904,69
ESPI	2015/17108/17110/0024	Dispensa	Locação de Imóvel - Sede da Escola de Serv. Público Municipal	-	-	Mabluma Adm. de Bens e Particip.	94.702,41
ESPI	2015/17108/17110/0024	Dispensa	Locação de Imóvel - Sede da Escola de Serv. Público Municipal	-	-	Mabluma Adm. de Bens Particip.	203.157,46
SEMULSP	2018/1190/6987/00007	Dispensa	Serv. Rem. Entulhos e Coleta de Lixo dos Rios e Igarapés.	10/07/2018	-	Traini	791.311,82
SEMULSP	2018/1190/19748/00029	Dispensa	Aquisição de Saco Plástico Para Lixo 100 Lts	17/07/2018	-	Assoc. Reciclagem e Preserv. Ambiental.	136.000,00
SEMMASDH	2018/11908/11909/0033	Dispensa	Serviço de Locação de Veículos - Conselho Tutelares	-	19/06/18	FOB Loc. de Bens Transp. Ltda	510.000,00
FMAS	2018/11908/11909/0130	Dispensa	Serviço de Locação de Veículos - Migrantes Venezuelanos	-	27/07/18	C S S Distribuidora Ltda	26.000,00
FMAS	2018/11908/11909/0065	Dispensa	Aquisição De Materiais Diversos - Migrantes Venezuelanos	-	20/09/18	CSS Distribuidora Ltda	631.196,80
FDT	201851891047800102	Ar. 24, IV, da Lei nº 8.666/93	Aquisição de Produtos para lavagem das Roupas de Cama, Banho dos Idosos Residentes na Fundação Dr. Thomas.	18/12/2018	19/12/2018	Hossokawa Com. e Rep. Produtos de Higiene e Limpeza	95.056,62
<b>TOTAL DAS DISPENSAS EFETUADAS NO EXERCÍCIO 2018</b>							<b>119.990.538,11</b>

Fonte: PCA 2018 e DOM - Diário Oficial do Município de Manaus (\*) **SEMPPE** Secretaria Municipal de Parcerias e Projetos Estratégicos - Lei nº2.284/2017  
Nota: Foram registradas apenas a inexistibilidades de licitações com valores até 10% do limite previsto na alínea "a", do inciso I, do art. 23 da Lei nº 8666/93.



**Estado do Amazonas**  
**TRIBUNAL DE CONTAS**  
Comissão das Contas do Prefeito de Manaus

### 9.2.1 - Quantitativo de Dispensa de Licitação por Unidade Gestora

DEMONSTRATIVOS DAS DISPENSA DE LICITAÇÃO			
ÓRGÃO	QUANTIDADE	VALOR	Part. %
SEMPPE	1	36.720.000,00	30,60%
SEMA	3	736.158,30	0,61%
SEMEF	3	2.692.780,43	2,24%
MANAUSTRANS	13	1.867.437,85	1,56%
SEMCOM	1	19.350,00	0,02%
SEMINF	3	171.388,40	0,14%
MANAUSCULT	3	689.071,92	0,57%
MANAUSPREV	4	1.469.644,49	1,22%
SEMJEL	4	1.334.534,64	1,11%
SEMSA	43	32.506.948,63	27,09%
SEMED	24	38.979.410,40	32,49%
PGM	2	40.483,25	0,03%
ESPI	3	573.764,56	0,48%
SEMULSP	2	927.311,82	0,77%
SEMMASDH	1	510.000,00	0,43%
FMS	2	657.196,80	0,55%
FDT	1	95.056,62	0,08%
<b>TOTAL</b>	<b>113</b>	<b>119.990.538,11</b>	<b>100,00%</b>

De acordo com o demonstrativo, observar-se que, tanto em quantitativo como em volumes de recursos financeiros aparece a SEMSA e a SEMED, que somadas compreendem a importância de **R\$ 71.486.359,03** correspondente a **60,00%**, do total das **Dispensas de Licitação**. Assim sendo, sugere-se a SECEX, para que verifique a legalidade dos procedimentos de dispensas realizados pelos referidos órgãos no exercício em referência.

É prudente destacar, que a **SEMPPE** - Secretaria Municipal de Parcerias e Projetos Estratégicos, criada pela Lei nº 2.284/2017, tendo como unidades vinculadas a **UGPM ENERGIA** e **UGPM ÁGUA**, não entra no computo, apesar do seu valor expressivo, por ser Unidade de Gestão e Execução do Sistema de Iluminação Pública e Abastecimento de Água e Esgotamento Sanitário do Município de Manaus, e atua tanto no Serviço de Faturamento, Arrecadação e Cobrança da Contribuição para Custeio do Serviço de Iluminação Pública - COSIP, como no Pagamento dos Serviço de Fornecimento de Energia Elétrica e abastecimento de Água das Unidades Consumidoras da Administração Municipal.

### 9.3. Das Inexigibilidades de Licitação

DEMONSTRATIVOS DAS INEXIGIBILIDADE DE LICITAÇÕES							
ÓRGÃO	Nº PROCESSO	INEXIGIBILIDADE	OBJETO	DATA		Fornecedor Executante	VALOR (R\$)
				Retificação	Publicação		
SEMPPE	2018/19928/19951/00012	Art. 25, I, Lei n.º 8.666/93	Serviços de Faturamento, Arrecadação e Cobrança da Contribuição Pública - COSIP.	04/06/2018	04/06/2018	Amazonas Distrib. de Energia S/A	13.500.000,00
SEMA (*)	2018/16330/16343/00001	Art. 25, Lei n.º 8.666/93	Serviços de Recrutamento e Seleção de 667 Estagiários de Nível Médio e Superior para os diversos Órgãos do Poder Executivo.	23/02/2018	23/02/2018	Centro de Integração Empresa-Escola	5.779.416,00
SEMA (*)	2018/16330/16343/00002	Art. 25, Lei n.º 8.666/93	Serviços de Recrutamento e Seleção de 666 Estagiários de Nível Médio e Superior para os Diversos Órgãos do Poder Executivo.	23/02/2018	23/02/2018	Instituto Trimonte de Desenvolvimento	5.784.768,00
SEMA (*)	2018/16330/16343/00003	Art. 25, Lei n.º 8.666/93	Serviços de Recrutamento e Seleção de 667 Estagiários de Nível Médio e Superior para os Órgãos do Poder Executivo.	23/02/2018	23/02/2018	Instituto Euvaldo Lodi	5.091.816,00
SEMA (*)	2017/16330/16367/00002	Art. 25, Lei n.º 8.666/93	Serviços de Abastec. de Água Potável e Coleta de Esgotamento Sanitário Para Todas as Unidades Consumidoras da Prefeitura	03/08/2018	06/08/2018	Manaus Ambiental S/A	4.807.801,00
SEMEF	2017.11209.15266.0.048349	Art. 25, II, Lei n.º 8.666/93	Serviços Especializados de Consultoria Presencial em Geotecnologia, Visando Atender As Necessidades da SEMEF.	29/01/2018	30/01/2018	Geosert - Proj. Consult. Trein. Geotecn	1.260.000,00
SEMEF	2018/11209/15266.0/011618	Art. 25, II, Lei n.º 8.666/93	Serviços de Consultoria e Treinamento em Diagnóstico do Sistema de Tributação Imobiliário (IPTU, ITBI e outros).	09/05/2018	10/05/2018	Chulipa Avaliações S/S	24.000,00
SEMEF	2018/11209/15259.0/020804	Art. 25, II, Lei n.º 8.666/93	Serviço de Consultoria para Aprimoramento do Sistema de Gestão da Prefeitura - Programa de Excelência da Gestão.	16/05/2018	18/05/2018	Instituto Aquila de Gestão Ltda	6.065.000,00
SEMEF	2018/11209/15266.0/010416	Art. 25, I, Lei n.º 8.666/93	Serviços Técnicos Especializados para Implantação do Sistema Integrado de Gestão Eletrônica de Documentos - SIGED	04/06/2018	05/06/2018	IKHON Gestão Conh. Tecnol Ltda	3.188.750,00
SEMEF	2018/11209/15266.0/022080	Art. 25, II, Lei n.º 8.666/93	Inscrições de 5 Servidores no Curso Elaboração e Análise das N. Planilhas de Custos e Formação de Preços e C Vinculada.	04/06/2016	05/06/2018	M V D Dos Santos Treinamentos	9.560,00
SEMEF	2018.11209.15266.0.042639	Art. 25, II, Lei n.º 8.666/93	Serviços de Atualização e Suporte de Produtos para o Sistema de Gerenciamento de Banco de Dados da Prefeitura de Manaus	26/10/2018	29/10/2018	Oracle Do Brasil Sistemas Ltda	2.037.918,01



**Estado do Amazonas**  
**TRIBUNAL DE CONTAS**  
Comissão das Contas do Prefeito de Manaus

SEMEF	2018.11209.15266.0.042316	Art. 25, II, Lei n.º 8.666/93	Prestação de Serviços Continuados de Manutenção Preventiva no Elevador do Prédio do Manaus Fácil.	27/11/2018	27/11/2018	Elevadores Atlas Schindler Ltda	18.000,00
MANAUSTRANS	2018/17269/17285/00097	Art. 25, Lei n.º 8.666/93	Prestação de Serviços de Abastecimento de Água Potável e Esgotamento Sanitário	18/06/2018	4392	Manaus Ambiental S.A.	111.089,88
MANAUSTRANS	2018/17269/17285/00260	Art. 25, Lei n.º 8.666/93	Serviços de Consultoria para Aprimoramento da Gestão do Manaustrans por Meio da Implementação de Aumento da Receita Otimização das Despesas	22/08/2018	4427	Instituto Águila De Gestão Ltda	1.000.000,00
SEMINF	2018/17428/17532/00006	Art. 25, Lei n.º 8.666/93	Renovação de Ativos de Software para o Novo Modelo de Licenciamento Autodesk Denominado com 30 Licenças de Rede (Network) de Assinatura, incluindo 10 N. Unidades	25/07/2018	06/08/2018	Amazoncad Treinamento Tecnol. da Informação	258.191,00
SEMSA	201816371671	Art. 25, II, Lei n.º 8.666/93	Inscrição De 07 Servidores No Curso Arquitetura de Estabelecimentos Assistenciais de Saúde	17/04/2018	18/04/2018	Projeto H Serviços De Arquitetura	25.200,00
SEMSA	201816371085	Art. 25, I, Lei n.º 8.666/93	Prestador de Serviço Exclusivo, Para Manutenção Corretiva, Preventiva e Calibração Nos Equipamentos Médico-Hospitalares da Matern. Moura Tapajós.	12/07/2018	16/07/2018	Amazonas Medical Care Ltda	862.430,40
SEMSA	201816372847	Art. 25, II, Lei n.º 8.666/93	Inscrição De 20 Servidores No 17º Congresso de Gente e Gestão e 17º Expo De Produtos E Serviços de RH.	16/05/2018	17/05/2018	Associação Brasileira De Recursos Humanos	27.000,00
SEMSA	201816372848	Art. 25, II, Lei n.º 8.666/93	Inscrição de 45 Participantes do Programa de Educação Para o Trabalho em Saúde no 13º Congresso Intern. Rede Unida	23/05/2018	24/05/2018	Associação Brasileira da Rede Unida	27.000,00
SEMSA	201816372460	Art. 25, II, Lei n.º 8.666/93	Inscrição de 62 Servidores Desta SEMSA No 13º Congresso Internacional Rede Unida	23/05/2018	24/05/2018	Assoc. Brasileira da Rede Unida	37.200,00
SEMSA	201816372131	Art. 25, II, Lei n.º 8.666/93	Serviço de Capacitação Profissional Especializado Para Realização do Workshop no Método de Floortime para Atendimento a Pessoas com Transtorno do Espectro Autista	09/08/2018	15/08/2018	Centro De Assistência e Desenvol. Infantil	87.000,00
ESPI	2018/17108/17134/00128	Art. 25, Lei n.º 8.666/93	Contratação de Empresa para Prestação De Serviços Técnicos Especializados a fim de Promover Curso	03/07/2018	03/07/2018	Consultre - Consul. Treinamento Ltda	19.900,00
ESPI	2018/17108/17134/00128	Art. 25, Lei n.º 8.666/93	Contratação de Empresa para Prestação de Serviços Técnicos Especializados a fim de Promover Curso	03/07/2018	03/07/2018	Consultre - Consul. Treinamento Ltda	19.900,00
MANAUSMED	2018/4427/4429/03547	Art. 25, Lei n.º 8.666/93	Serviços Médico-Hospitalares em Consulta Eletiva Hospitalar, Consulta de Urgência Hospitalar, Serviços Médico-Hospitalares e Serviços Especializado em Internações Clínicas.	30/11/18	30/11/18	Sociedade Portuguesa Beneficente do AM	5.107.916,86
FDT	201851891047800063	Art. 25, Lei n.º 8.666/93	Realização de Projeto Intitulado Time de Sonhadores - Coaching Para Idosos do Serviço de Convivência/Parque Municipal do Idoso.	22/08/2018	23/08/2018	Almeida E Amaral Ltda - Me	32.183,11
FDT	201851891047800067	Art. 25, Lei n.º 8.666/93	Serviço de Elaboração de Projeto. Executivo para Construção Arquitetura de Interiores e Mobiliária para o Setor de Rouparia desta Fundação Dr Thomas	08/08/2018	09/08/2018	Tatiane Freitas de Oliveira e Construção	24.956,00
<b>TOTAL DAS INEXIGIBILIDADES EFETUADAS NO EXERCÍCIO 2018</b>							<b>55.206.999,26</b>

Fonte PCA 2018 e DOM - Diário Oficial do Município de Manaus (\*) Recursos Supervisionado pela SEMAD

Nota: Foram registradas apenas a inexigibilidades de licitações com valores até 10% do limite previsto na alínea "a", do inciso I, do art. 23 da Lei nº 8666/93.

### 9.3.1 - Quantitativo por Unidade Gestora

DEMONSTRATIVOS DAS INEXIGIBILIDADE DE LICITAÇÕES			
ÓRGÃO	QUANTIDADE	VALOR (R\$)	PARTICIPAÇÃO EM %
SEMPPE	1	13.500.000,00	24,45%
SEPAD	5	21.463.801,00	38,88%
SEMEF	6	12.603.228,01	22,83%
MANAUSTRANS	2	1.111.089,88	2,01%
SEMINF	1	258.191,00	0,47%
SEMSA	6	1.065.830,40	1,93%
ESPI	2	39.800,00	0,07%
MANAUSMED	1	5.107.916,86	9,25%
FDT	2	57.139,11	0,10%
<b>TOTAL</b>	<b>26</b>	<b>55.206.999,26</b>	<b>100,00%</b>

Sugere-se que a Secretaria Geral de Controle Externo - SECEX determine que a unidade técnica competente verifique a legalidade dos procedimentos de Inexigibilidades, pois foi constatado que 60,00% do valor total Inexigibilidades na ordem de **R\$ 34.067.029,01**, foram efetuadas pelos seguintes órgãos: SEMAD e SEMEF.

### 9.4. Resumo das Participação das Contratações Por Modalidade

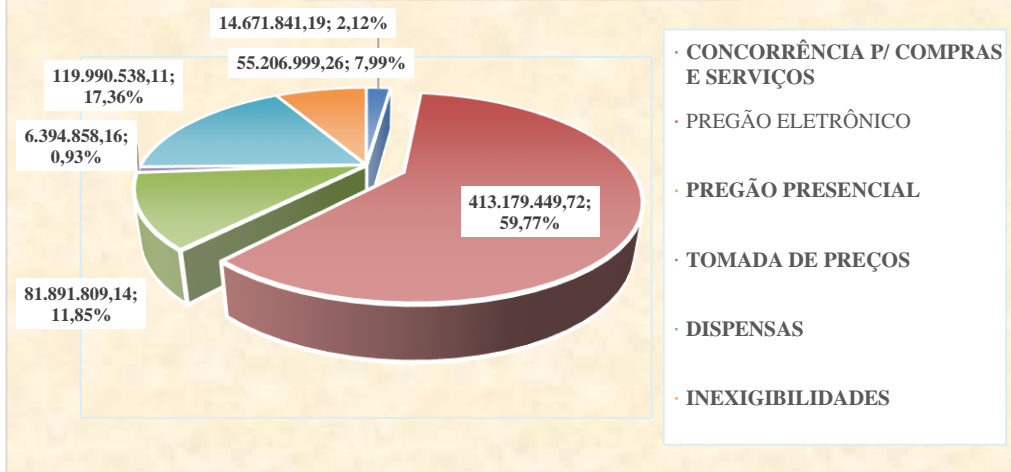
RESUMO DOS PROCEDIMENTOS POR MODALIDADE EM 2018		
MODALIDADE	QUANTIDADE	VALOR (R\$)
CONCORRÊNCIA P/ COMPRAS E SERVIÇOS	6	14.671.841,19
PREGÃO ELETRÔNICO	218	413.179.449,72
PREGÃO PRESENCIAL	35	81.891.809,14
TOMADA DE PREÇOS	19	6.394.858,16
DISPENSAS	114	119.990.538,11
INEXIGIBILIDADES	26	55.206.999,26
<b>TOTAL GERAL</b>	<b>418</b>	<b>691.335.495,58</b>

Fonte PCA 2018 e DOM - Diário Oficial do Município de Manaus.



Estado do Amazonas  
TRIBUNAL DE CONTAS  
Comissão das Contas do Prefeito de Manaus

### Licitações - Exercício de 2018



## 10. DOS CONTRATOS E ADITIVOS

No decorrer do exercício de 2018, foram celebrados Contratos, Aditivos e Instrumentos Congêneres, que totalizaram a importância de **R\$ 1.890.430.134,81**, conforme informações extraídas do Diário Oficial do Município - DOM e da Prestação de Contas Anual de 2018, descritos no quadro seguinte:

DEMONSTRATIVO DOS CONTRATOS E ADITIVO FIRMADO E EM VIGENCIA NO EXERCÍCIO DE 2018										
Órgão	Instrumento Contratual		Publicação	Contratado	Objeto	Valor	Nº NE	Valor		
	Nº/Ano	Data Assinatura Vigência						Empenhado	Liquidado	Pago
GVP	TC 001/2018	10/05/2018 10/05/2019	11/05/2018	M.L. Nascimento	Serviço de Locação de Veículo Tipo Automotor Pick Up	46.920,00	NE00706	19.550,00	19.550,00	19.550,00
SEMPPE	2º TAC 02/2013	02/06/2017 02/06/2018	26/07/2017	Amazonas Distrib. De Energia	Serviços de Faturamento, Arrecad. Cobrança Contrib. COSIP	5.600.000,00	NE00018	2.100.000,00	-	-
SEMPPE	1º TAC 012/2016	01/09/2017 01/09/2018	18/09/2017	Couto Serv. Transp. Loc. de Veículos Ltda.	Locação de Veículos.	35.635,50	NE00016 02/01/18	23.757,00	-	-
SEMPPE	2º TAC 08/2015	06/09/2017 09/09/2018	10/10/2017	Reche Galdeano & Cia Ltda.	Locação de Veículos.	96.051,60	NE00019 02/01/18	48.025,80	-	-
SEMPPE	1º TAC 021/2016	02/11/2017 01/11/2018	04/12/2017	Amazonas Distribuidora De Energia S/A	Fornecimento De Energia Elétrica	36.000.000,00	NE00014 02/01/18	19.000.000,00	-	-
SEMPPE	3º TAC 10/2015	23/11/2017 22/11/2018	14/12/2017	F.M. Rodrigues& Cia Ltda.	Serviços de Gestão Completa e Execução do Sistema de Iluminação Pública do Município	68.170.330,29	NE00024 02/01/2018	29.400.000,00	-	-
SEMPPE	TC 001/2018	04/04/2018 04/04/2019	20/04/2018	Administradora De Imóveis Batistá Ltda.	Locação de 03 Galpões Comerciais - UGPM Energia	720.000,00	NE00130 04/04/18	180.000,00	-	-
SEMPPE	TC 002/2018	04/06/2018 04/06/2020	10/07/2018	Amazonas Distribuidora De Energia S/A	Serviços De Faturamento Arrecadação E Cobrança Da COSIP	13.500.000,00	NE00170 30/05/18	550.000,00	-	-
SEMPPE	1º TAC 02/2018	12/07/2018 04/06/2020	10/08/2018	Amazonas Distribuidora De Energia S/A	Serviços de Faturamento, Arrecadação e Cobrança da COSIP.	7.320.000,00	NE00170 30/05/18	550.000,00	-	-
SEMPPE	3º TAC 02/2013	16/04/2018 03/06/2018	17/05/2018	Amazonas Distribuidora De Energia S/A	Serviços De Faturamento, Arrecadação E Cobrança Da COSIP	693.725,39	NE00155	693.725,39	-	-
SEMPPE	3º TAC 08/2015	10/09/2018 09/09/2019	26/09/2018	Reche Galdeano & Cia Ltda.	Prorrogação Por Mais 12 Meses do Contrato Nº 012/2016 - Locação De Veículos	96.051,60	NE00238 04/09/18	29.615,91	-	-
SEMAD (*)	002/2014 9º TAC	26/01/2017 28/01/2019	05/02/2018	Trivale Administração Ltda.	Prorrogação por 12 Meses Serv. Controle Abastec. de Combustível da Frota Veículos	33.750.000,00	NE00222	28.843.248,84	28.430.945,47	28.430.945,47
SEMAD (*)	010/2014 5º TAC	30/05/2018 03/06/2019	26/06/2018	Prodram S/A	Prorrogação por 12 Serv. de Processamento do Sist. Cadastro e Folha De Pagamento	2.088.012,24	NE00222 30/05/18	870.000,00	595.664,52	595.664,52
SEMAD (*)	010/2014 6º TAC	28/09/2018 03/06/2019	10/10/2018	Prodram S/A	O Processamento de Folha de Pagamento para 2.000 Estagiários	555.786,72	NE00532 11/09/18	111.157,34	-	-
SEMAD (*)	013/2014 18º TAC	15/05/2018 07/07/2018	29/05/2018	Amazonas Distribuidora De Energia S/A	Acrescimo de R\$ 2.710.129,21, Corresp. 20,60% do Valor Global do Contrato	4.963.746,36	NE00086,	3.614.576,11	3.614.575,51	3.614.575,51
SEMAD (*)	013/2014 19º TAC	05/07/2018 06/07/2018	07/08/2018	Amazonas Distribuidora De Energia S/A	Prorrogação da Vigência do Contrato - Readequação de Demanda	18.698.575,94	NE00339 04/07/18,	8.594.043,33	8.506.362,12	8.506.362,12
SEMAD (*)	004/2016 3º TAC	29/06/2018 01/07/2019	13/07/2018	Amazonas Distribuidora De Energia S/A	Prorrogação do Contrato Por 12 Meses- Serviços de Fornecimento de Energia.	24.792.078,72	NE00336 29/06/18	12.640.454,82	11.754.398,63	11.754.398,63
SEMAD (*)	019/2014 6º TAC	16/11/2018 18/11/2019	27/12/2018	Royal Gestão Serv.de Informática Ltda.	Serviços de Impressão Reprodução de Documentos	3.358.854,84	NE00532 09/11/18	120.000,00	-	-
SEMAD (*)	020/2014 5º TAC	12/12/2018 18/12/2019	24/01/2019	Empresa Brasileira De Correios E Telégrafos	Prorrogação do Prazo por Mais 12 Meses e Supressão de 16,67% do Contrato.	180.000,00	NE0571 12/12/18	4.000,00	-	-
SEMAD (*)	001/2016 4º TAC	04/01/2017 04/01/2019	23/02/2018	Consórcio Telemar Norte S/A e Oi Móvel	Serviço Telefônico Fixo e Móvel.	5.748.906,52	NE00532	4.332.937,90	4.006.723,15	4.006.723,15
SEMAD (*)	001/2016 4º TAC	04/01/2017 04/01/2019	23/02/2018	Consórcio Telemar Norte Leste Oi Móvel	Serviço Telefônico Fixo e Móvel.	5.748.906,52	NE00532 03/01/18	4.332.937,90	4.006.723,15	4.006.723,15
SEMAD (*)	006/2016 2º TAC	10/10/2018 10/10/2019	29/10/2018	Prodram S/A	Prorrogação do Prazo Por Mais 12 Meses	47.410,49	NE0086 08/10/18	8.000,00	-	-
SEMAD (*)	TC 005/2017	16/10/2017 18/10/2018	18/10/2017	Inst. Brasileiro de Apoio e Desenv. Executivo	Realização De C. Público para 400 Vagas de Cargos de Professor de Nível Superior.	-	NE0519	1.476.670,00	1.476.670,00	1.476.670,00
SEMAD (*)	TC 001/2018	26/02/2018 26/02/2019	14/03/2018	Centro de Integração Empresa Escola - CIEE	Serviços de Recrutamento e Seleção de 667 Estagiários de Nível Médio e Superior	5.779.416,00	NE00411	4.694.081,32	4.576.978,00	4.576.978,00
SEMAD (*)	001/2018 1º TAC	17/10/2018 26/02/2019	14/12/2018	Centro de Integração Empresa Escola - CIEE	Aumento de 62 Vagas de Estágio de Nível Superior	560.976,00	NE00525 17/10/18	-	-	-
SEMAD (*)	TC 002/2018	26/02/2018 26/02/2019	14/03/2018	Instituto Trimonte De Desenvolvimento	Serviços de Recrutamento e Seleção de 666 Estagiários de Nível Médio E Superior	5.784.768,00	NE00222	4.720.138,00	4.662.472,00	4.662.472,00
SEMAD (*)	002/2018 1º TAC	16/07/2018 26/02/2019	21/08/2018	Instituto Trimonte De Desenvolvimento	Acrescimo de 148 De Estágio Remunerado	1.166.304,00	NE00358 12/07/18	-	-	-
SEMAD (*)	TC 003/2018	26/02/2018 26/02/2019	14/03/2018	Instituto Euvaldo Lodi	Serviços de Recrutamento e Seleção de 667 Estagiários de Nível Médio e Superior	5.091.816,00	NE00222	3.483.176,00	3.483.176,00	3.483.176,00
SEMAD (*)	TC 009/2018	14/08/2018 13/08/2019	11/09/2018	Manaus Ambiental S/A	Serviço de Fornecimento de Água Potível e Esgotamento Sanitário.	4.807.801,00	NE00358 07/08/18	1.344.607,93	1.344.607,93	1.344.607,93
SEMAD (*)	TC 010/2018	04/09/2018 03/09/2019	10/10/2018	Prodram - Processamento de Dados Amazonas S/A	Serviços de Execução de Sistema de Informação.	353.937,96	NE0086 03/09/18	59.726,26	-	-
SEMAD	001/2015 3º TAC	09/02/2017 12/02/2019	01/03/2018	Elevadores Atlas Schindler S/A	Prorrogação do Prazo do Contrato Por 12 Meses,	33.000,00	NE00358	24.750,00	22.000,00	22.000,00
SEMAD	004/2015 5º TAC	24/04/2017 19/04/2019	11/05/2018	Merronit Com. Ltda.	Prorrogação do Prazo Contratual, Por Mais 360 Dias	113.378,40	NE00411	59.838,60	59.838,60	59.838,60
SEMAD	005/2015 4º TAC	07/05/2018 08/05/2019	06/06/2018	Vigilância e Segurança da Amazônia Ltda.	O Reajuste Em 1,5591% do Valor do Contrato	242.477,88	NE0115	75.437,56	35.024,57	35.024,57





**Estado do Amazonas**  
**TRIBUNAL DE CONTAS**  
Comissão das Contas do Prefeito de Manaus

SEMAD	005/2016 2ªTAC	13/09/2018 13/09/2019	04/10/2018	Onerom Manaus Ltda.	Locação de Imóvel, Rua São Luiz, 416- Adriápolis - Função: da Sede SEMAD.	1.140.000,00	NE00358	190.000,00	190.000,00	190.000,00
SEMAD	007/2016 2ªTAC	16/11/2018 18/11/2019	-	Merronit Comercial Ltda.	Requisito do Valor Mensal Que Passará a Quantidade R\$ 1.784,73 mensais.	2.141,676	NE0086	713,89	-	-
SEMAD	TC 008/2017	11/12/2017 08/10/2019	27/12/2017	Dell Computadores do Brasil Ltda.	Serviços de Garantia com Cobertura de 192 Computadores/Desktops do T. Dell Optiplex	63.696,96	NE0654 30/11/17	63.696,96	63.696,96	63.696,96
SEMAD	TC 004/2018	11/12/2017 01/10/2018	12/04/2018	JF Tecnologia Ltda.	Serviços de Limpeza, Conservação e Higienização Predial	178.220,34	NE0137	178.220,33	178.220,33	178.220,33
SEMAD	TC 005/2018	18/06/2018 17/06/2019	13/07/2018	Jacob Fortunato Cohen	Locação do Imóvel, Av. Parintins, 311, Cachoeirinha - Depósito de Mat. Inservíveis	204.000,00	NE0086 15/06/18	85.000,00	85.000,00	85.000,00
SEMAD	TC 011/2018	17/09/2018 16/09/2019	03/10/2018	Requinte Comércio de Alimentos	Fornecimento de 6.000 Garrafas de 20 Litros de Água Mineral.	21.600,00	NE00706 10/08/18	10.800,00	6.120,00	6.120,00
SEMAD	TC 012/2018	02/10/2018 01/10/2019	12/11/2018	Ronaldo de Souza Bonta	Prestação de Serviços de Limpeza E Conservação,	289.920,00	NE00532 01/10/18	48.320,00	47.514,67	47.514,67
C. MILITAR	5ª TAC 007/2015	10/01/2018 09/07/2018	15/02/2018	Reche Galdeano & Cia Ltda.	Locação de 03 Veículos Tipo Utilitário	71.190,00	NE00358	47.460,00	47.460,00	47.460,00
C. MILITAR	1ª TAC 001/2017	01/03/2018 01/03/2019	11/04/2018	Reche Galdeano & Cia Ltda.	Locação de 02 (Dois) Veículos Tipo Van 2.0 A 2.7	153.059,10	NE0086	102.678,30	102.678,30	102.678,30
C. MILITAR	TC 001/2018	10/07/2018 09/07/2019	30/07/2018	Reche Galdeano & Cia Ltda.	Locação de 03 Veículos Tipo Pick-Up.	165.672,00	NE00222	55.224,00	55.224,00	55.224,00
C. MILITAR	4ª TAC 005/2014	15/07/2018 15/07/2019	15/08/2018	R. da Costa Teixeira Serv.	Locação de07 Veículos Tipo Popular	113.316,00	NE00222	33.365,27	23.940,27	23.940,27
C. MILITAR	4ª TAC 006/2014	01/09/2018 01/09/2019	20/09/2018	Reche Galdeano & Cia Ltda.	Locação de 01 Veículo Tipo Sedan	20.220,00	NE00706	11.615,98	11.615,98	11.615,98
C. MILITAR	1ª TAC 001/2017	01/03/2018 01/03/2019	11/04/2018	Reche Galdeano & Cia Ltda.	Locação de 02 Veículos Tipo Van 2.0	153.059,10	NE00706	103.558,30	103.558,30	103.558,30
FSS	TC 001/2018	02/03/2018 01/09/2018	02/03/2018	D M Sobral Valente e Cia	Cadeira de Rodas Para Higiene Pessoal	53.766,00	NE00222	53.766,00	53.766,00	53.766,00
FSS	TC Fev/2018	02/03/2018 01/09/2018	02/03/2018	A P Sarubbi - Me	Cadeira de Rodas Infantil	74.520,00	NE00411	74.520,00	74.520,00	74.520,00
FSS	TC 001/2017	18/09/2017 17/03/2018	26/09/2017	Reche Galdeano E Cia	Locação de 2 Veículos Com 2 Motoristas	129.780,00	NE 0001 02/01/18	129.780,00	129.780,00	129.780,00
FSS	1ª TAC 001/2017	16/03/2018 16/06/2018	26/04/2018	Reche Galdeano E Cia	Locação de 2 Veículos Com 2 Motoristas	64.890,00	NE00706 12/03/18	64.890,00	64.890,00	64.890,00
FSS	2ª TAC 001/2017	16/06/2018 16/12/2018	13/06/2018	Reche Galdeano E Cia	Locação de 2 Veículos Com 2 Motoristas	129.780,00	NE00411 08/06/18	131.943,00	97.335,00	97.335,00
FSS	3ª TAC 001/2017	17/12/2018 16/06/2019	20/12/2018	Reche Galdeano E Cia	Locação de 2 Veículos Com Motoristas	129.780,00	NE00411 14/12/18	10.815,00	-	-
FSS	002/2017	11/12/2017 11/10/2018	08/01/2018	Progel Comercio De Produtos Alimentícios	Fornecimento de Cestas Básicas	940.000,00	NE0086 05/12/17	940.000,00	32.900,00	32.900,00
SEMEF	3ª TAC 001/2015	15/01/2018 14/01/2019	26/01/2018	IBM Brasil - Indústria, Máquinas e Serviços	Prorrogação Por Mais 12 Meses.	115.049,48	NE00222	100.987,91	100.987,91	100.987,91
SEMEF	1ª TAC 001/2017	03/01/2017 02/01/2022	08/03/2018	Brito Part. Adm e Cavalcanti Part. Adm.	Acréscimo de R\$ 1.134.666,67 do valor do Contrato de L. de Imóvel - Rua Japurá, 472- SEMEF.	1.134.666,67	NE 00099	990.000,00	990.000,00	990.000,00
SEMEF	TC 001/2018	05/02/2018 04/02/2021	06/02/2018	Geosert - Consultorias e Trein. Empresariais	Serviços Especializado de Consultoria Presencial em Geotecnologia.	1.260.000,00	NE00706	350.000,00	350.000,00	350.000,00
SEMEF	1ª TAC 002/2017	03/02/2018 02/02/2019	01/02/2018	Prodram - Processamento de Dados do Amazonas	Prorrogação por 12 Meses o Contrato Original.	182.178,60	-	-	-	-
SEMEF	5ª TAC 003/2015	29/12/2018 28/03/2019	28/12/2018	Indra Brasil Soluções Serviços Tecnológicos	Dilatação do Prazo por 3 meses o Contrato Original	3.484.550,00	NE 00236	2.204.842,04	1.247.873,11	1.165.841,56
SEMEF	1ª TAC 003/2017	01/02/2018 31/01/2019	30/01/2018	Soluti - Soluções em Negócios Inteligentes	Dilatação do Prazo Por 12 meses o Contrato n°. 003/201.	83.825,00	NE00706	10.059,00	9.340,50	9.340,50
SEMEF	TC 003/2018	01/03/2018 20/02/2019	01/03/2018	OMP Do Brasil Ltda.	Aquisição e Instalação de Cadeiras e Poltronas Para Atender As Necessidades da SEMEF.	266.218,00	NE00706	266.218,00	266.218,00	266.218,00
SEMEF	2ª TAC 004/2016	10/03/2018 09/03/2019	22/02/2018	AKER Consultoria e Informática Ltda.	Fica Prorrogado Por Mais 12 Meses o contrato n° 004/2016	100.437,42	NE0086	75.328,02	75.328,02	67.083,79
SEMEF	TC 004/2018	21/03/2018 20/03/2019	21/03/2018	Omega Serv. Manut. Com. Import. Máq Equip. Ltda.	Serviços de Manut. Prev.e Corretiva em Condicionadores de Arda SEMEF.	216.930,00	NE0086	108.465,00	87.990,00	76.830,18
SEMEF	3ª TAC 005/2015	05/03/2018 04/03/2019	07/03/2018	Marcelo De Paula	Fica Prorrogado Por Mais 12 Meses O Contrato De Locação Do Imóvel Localizado Rua Japurá N. 302	85.800,96	NE0086	64.350,72	64.350,72	64.350,72
SEMEF	TC 005/2018	28/03/2018 27/03/2019	28/03/2018	18 Gigas Comércio de Equipamentos	Aquisição de 5 Tótem Digitais Para Acesso a Informações Pelos Usuários Da Prefeitura	56.000,00	NE00177 13/03/18	56.000,00	56.000,00	56.000,00
SEMEF	4ª TAC 006/2014	01/09/2018 28/02/2019	03/09/2018	Eicon Controles Inteligentes de Negoc. Ltda.	Prorrogação por 6 Meses o Contrato Original.	2.482.042,88	NE0086	413.673,82	413.673,82	206.836,87
SEMEF	3ª TAC 006/2015	19/06/2018 18/06/2019	19/06/2018	Ábaco Tecn deInformação	Prorrogação por 12 Meses o Contrato Original.	14.215.000,00	NE00094	1.705.705,00	1.601.875,00	1.565.892,95
SEMEF	TC 006/2018	09/04/2018 08/04/2019	09/04/2018	Marca Brasil Comércio Serviços Gráficos Ltda.	Aquisição de Placas de PVC, Banners, Faixas, Adesivos e Camisas Personalizadas.	295.678,48	NE0336 28/03/18	295.678,48	189.093,58	189.093,58
SEMEF	2ª TAC 007/2016	04/04/2016 03/04/2021	20/03/2018	Banco Itaú Unibanco S/A	Acréscimo do Valor Ao Contrato - INPC/IBGE (1,55%)	-	NE00706	172.500,00	161.323,55	161.323,55
SEMEF	TC 007/2018	09/04/2018 08/04/2019	09/04/2018	Itacol Com. Serv. De Mat. De Construção Ltda.	Aquisição de 36 Condicionadores de Ar	147.691,60	NE00358	147.691,60	147.691,60	147.691,60
SEMEF	TC 008/2018	15/05/2018 14/05/2019	15/05/2018	GI Eletroeletrônicos Ltda.	Aquisição de 12 Equipamentos Tipo Nobreaks	50.400,00	NE00243	50.400,00	50.400,00	50.400,00
SEMEF	TC 009/2017	03/03/2017 02/03/2019	13/03/2017	Vox Soluções Tecnológicas Ltda.	Serviços de Desen. Implant. Treinamento Suporte Técnico	1.602.000,00	NE00532	228.000,00	168.000,00	168.000,00
SEMEF	TC 009/2018	14/05/2018 13/06/2018	15/05/2018	Chulpa Avaliações S/S	Serv. Consultoria e Treinamento em Diagnósticos do Sistema de Tribut. Imobiliária (IPTU, ITBI e Taxas)	24.000,00	NE00706 14/05/18	24.000,00	24.000,00	24.000,00
SEMEF	5ª TAC 011/2014	03/11/2018 02/11/2019	31/10/2018	Braga E Almeida Serviços De Teletendimento Ltda.	Prorrogação de Prazo Por 12 Meses.	567.654,48	NE00706	94.000,00	47.304,54	47.304,54
SEMEF	3ª TAC 012/2015	17/06/2018 16/06/2019	13/06/2018	In Tecnologia	Prorrogação do Contrato por 12meses e Acréscimo de Serviços no valor de R\$ 100.320,00	979.080,00	NE00358	446.025,33	446.025,33	446.025,33
SEMEF	TC 012/2018	04/06/2018 03/03/2019	11/06/2018	Instituto Áquila De Gestão	Serviços de Consultoria Visando ao Aprimoramento Por Sistema de Gestão da Prefeitura De Manaus.	6.065.000,00	NE00358	2.695.555,56	2.695.555,56	2.695.555,56
SEMEF	4ª TAC 013/2015	15/06/2018 14/06/2019	19/06/2018	Jaime Samuel Benchimol e Rebecca Benzevry	Renovado Por Mais 12 Meses o Contrato de Locação Do Imóvel	73.355,40	NE00411	33.824,98	33.824,98	-
SEMEF	1ª TAC 013/2017	25/07/2018 24/07/2019	25/07/2018	T.N Neto - EPP	Renovação do Contrato Por Mais 12 Meses.	120.000,00	NE00411	30.000,00	23.425,32	-
SEMEF	TC 013/2018	11/06/2018 10/06/2019	11/06/2018	Reche Galdeano e Cia Ltda.	Serviço de Locação de Veículo Automotor	52.776,00	NE00706	24.992,00	20.524,00	-
SEMEF	TC 014/2018	11/06/2018 10/12/2018	11/06/2018	MC Com. Rep. Lda.	Aquisição de 5000 Garrafas de Água Mineral Natural de 20 Litros	19.150,00	NE00358	19.150,00	19.150,00	19.150,00
SEMEF	TC 015/2018	19/06/2018 18/06/2019	19/06/2018	Cace Com. Equip. Rep. Serv em Eletrônicos Ltda.	Aquisição de 5000 Garrafas de Água Mineral Natural de 20 Litros	17.700,00	NE00358	17.700,00	17.700,00	17.700,00
SEMEF	1ª TAC 016/2015	20/08/2015 19/08/2020	05/07/2018	Caixa Econômica Federal	Acréscimo De Valor Ao Contrato -INPC/IBGE.	-	NE00358	887.334,36	887.334,36	887.334,36
SEMEF	TC 016/2017	11/05/2018 10/09/2018	15/05/2018	Linoamais - Serviços de Limpeza	Serviços de Limpeza e Conservação.	457.513,39	NE00358	343.174,28	343.174,28	343.174,28
SEMEF	TC 016/2018	09/07/2018 08/04/2019	16/07/2018	Ikhon Gestão Conhecimentos e Tecn Ltda.	Serviços Para Implantação do SIGED Nos Órgãos da Prefeitura de Manaus	3.188.750,00	NE 00413	2.307.145,69	1.931.665,69	1.545.295,64
SEMEF	1ª TAC 18/2016	24/04/2017 23/04/2022	08/09/2016	Shopping Via Norte	Acréscimo do Valor do Contrato de Locação de Imóvel na ordem de R\$ 10.361,76.	830.644,20	NE00222	153.846,23	152.284,77	152.284,77
SEMEF	TC 018/2018	16/07/2018 05/11/2019	01/16/2018	Seal Telecom Com. E Serv. Telecomunicação	Aquisição De Solução De Sistema Para Monitoramento E Gerenciamento Através De Vídeo.	438.000,00	NE00358	438.000,00	438.000,00	438.000,00
SEMEF	4ª TAC 19/2015	04/11/2019	31/10/2018	In Tecnologia	Prorrogação do Contrato Por 12 Meses	430.764,00	NE00411	71.794,00	35.897,00	35.897,00
SEMEF	TC 019/2018	27/07/2018 26/07/2019	27/07/2018	Ho Chair Móveis Ltda.	Aquisição e Instalação de Cadeiras e Poltronas Destinadas Ao Prédio Do Manaus Fácil	108.635,00	NE0086	108.635,00	108.635,00	108.635,00
SEMEF	3ª TAC 021/2016	29/09/2018 28/09/2019	14/09/2018	Claro S/A	Prorrogação do Contrato Por 12 Meses	1.460.043,60	NE00532	360.814,83	240.543,22	240.543,22
SEMEF	TC021/2018	22/08/2018 21/08/2020	31/08/2018	MD Tecnologia da Informação	Serviços Técnicos em Tecnologia da Informação de Forma Presencial em Consultoria e Assessoria	1.147.200,00	NE00411	191.200,00	191.200,00	191.200,00
SEMEF	3ªTAC 022/2016	19/09/2018 18/01/2019	14/09/2018	Eyes Nwhere	Prorrogação do Contrato Por 12 Meses.	2.088.677,68	NE 00565	359.583,64	252.228,61	252.228,61
SEMEF	TC 022/2018	01/11/2018 31/12/2023	12/09/2018	Banco Bradesco	Serviços De Pagamento De Folha De Salários Dos Servidores Ativos, Inativos E Pensionistas.	100.050.000,00	-	-	-	-
SEMEF	3ª TAC 023 2016	01/11/2018 30/10/2019	23/10/2018	ECT-Correios	Prorrogação Do Contrato Por 12 Meses	3.760.000,00	NE00673	525.559,06	6.500,00	6.500,00
SEMEF	TC 025/2018	26/09/2018 25/09/2019	26/09/2018	CSSComércio	Aquisição de 02 Veículos Utilitários Tipo Van.	323.189,26	NE00706	323.189,26	-	-
SEMEF	TC 026/2018	28/09/2018 26/03/2019	28/09/2018	R P Caranha E Cia	Serviços De Limpeza E Conservação	232.423,43	NE00358	122.667,93	83.930,69	83.930,69
SEMEF	TC 027/2018	28/09/2018 27/09/2019	28/09/2018	Aisp Serviços Empresariais	Serviços De Mão De Obra Indireta – Motoristas, Para Suprir As Necessidades Da SEMEF	164.576,40	NE00532	41.144,10	27.429,40	27.429,40
SEMEF	TC 028/2018	28/09/2018 27/09/2019	01/10/2018	Proinfo Produtos De Informatica	Aquisição De 114 Baterias Para Ativação Dos Nobreaks Da Prefeitura	119.586,00	NE0086	119.586,00	119.586,00	119.586,00
SEMEF	TC 029/2018	29/10/2018 28/10/2019	29/10/2018	Servis Informática Ltda.	Aquisição de Subscrição de Ambiente de Produção Suporte Téc. para Servidores Hiperconvergência	821.240,00	-	-	-	-
SEMEF	TC 030/2018	28/11/2018 27/11/2019	29/11/2018	Elevadores Atlas	Serviços De Manutenção Preventiva No Elevador Do Prédio Do Manaus Fácil.	18.000,00	NE0086 28/11/18	1.500,00	-	-
SEMEF	TC 031/2018	29/11/2018 28/11/2021	03/12/2018	Oracle Do Brasil Sistemas Ltda.	Serviços de Atualização e Suporte de Produtos Para Sistema de Gerenciamento de Banco De Dados	2.037.918,01	NE00411	113.217,66	-	-
SEMEF	TC 032/2018	03/12/2018	03/12/2018	Servis Informatica Ltda.	Aquisição de Subscrição de Ambiente de Produção, Suporte Téc. Para Servidores De Hiperconvergência	1.704.460,00	-	-	-	-
SEMEF	TC 033/2018	04/12/2018 03/12/2019	04/12/2018	Fundação Carlos Chagas	Serviços de Plan. Organ. Real de Concurso Público Para Provimento dos Cargos Efetivos - SEMEF	2.340.771,00	-	-	-	-
SEMEF	TC 035/2018	02/01/2019 01/05/2019	20/12/2018	Indústria Gráfica Brasileira	Serviços de Confecção, Impressão e Encadernação de Cartões de Trabalho Municipal - IPTU 2019.	195.547,68	NE00843	195.547,68	-	-
SEMEF	TC 036/2018	21/12/2018 20/02/2022	28/12/2018	Servis Informatica Ltda.	Aquisição De Uma Solução De Infraestrutura De Servidores Com Tecnologia De Hiperconvergência.	4.125.000,00	-	-	-	-





**Estado do Amazonas**  
**TRIBUNAL DE CONTAS**  
Comissão das Contas do Prefeito de Manaus

SEMEF	TC 037/2018	03/12/2018 02/12/2021	02/01/2019	Servix Informatica Ltda.	Aquisição De Uma Solução Integrada De Ativos De Comunicação Para Data Center	13.913.348,00	-	-	-	-
MANAUSTRANS	TC 002/2018	01/02/2018 01/02/2019	22/02/2018	Brasil Shows Eventos	Locação De Tendões	238.150,00	NE00094	222.900,00	26.255,00	26.255,00
MANAUSTRANS	TC 003/2018	01/03/2018 28/02/2019	06/03/2018	Amazonas Distribuidora De Energia S.A.	Serviços De Abastecimento De Energia Elétrica	480.000,00	NE0099	160.000,00	124.666,69	124.666,69
MANAUSTRANS	TC 005/2018	04/06/2018 04/06/2019	03/07/2018	R. Scotti Com. Equip.de Comunicação Ltda.	Serviço de Locação, Manut. Preventiva, Preditiva e Corretiva de Um Sistema de Comunicação De Voz	797.400,00	NE0086	465.150,00	465.150,00	465.150,00
MANAUSTRANS	TC 006/2018	03/07/2018 02/07/2019	02/08/2018	Manaus Ambiental S/A	Prestação De Serviços De Abastecimento De Água Potável E Esgotamento Sanitário	111.089,88	NE00358 20/06/18	55.544,94	35.533,47	35.533,47
MANAUSTRANS	TC 007/2018	20/07/2018 19/07/2019	02/08/2018	CG. Gonçalves	Contratação De Empresa Especializada Em Fomecimento De Material Gráfico	114.298,00	NE0336 25/06/18	114.298,00	-	-
MANAUSTRANS	TC 008/2018	23/07/2018 23/07/2019	25/07/2017 02/08/2018	Reche Galdeano & Cia Ltda.	Contratação De Empresa Especializada Em Locação De Veículos Automotivos	698.184,00	NE00532NE00358	306.425,20	279.787,46	279.787,46
MANAUSTRANS	TC 009/2018	15/08/2018 14/08/2019	11/09/2018	Gerson M. Brito Ltda	Em Fomecimento De Material Gráfico	300.010,00	NE00706	300.010,00	198.130,00	198.130,00
MANAUSTRANS	TC 010/2018	01/09/2018 31/08/2019	31/08/2018 18/10/2018	Instituto Aquila De Gestão Ltda.	Serviços De Consultoria Visando O Aprimoramento Da Gestão Da Manausmunicipal	1.000.000,00	NE00706 23/08/18	333.333,20	333.333,20	333.333,20
MANAUSTRANS	TC 012/2018	02/10/2018 01/10/2019	26/10/2018	R.A. Comunicações	Contratação De Empresa Especializada Em Locação De Banheiros Químicos	18.007,26	NE00673 25/09/18	5.698,50	-	-
MANAUSTRANS	TC 013/2018	01/11/2018 30/11/2019	30/10/2018	Sb Logística Ltda.	Serviços De Reparos E Manutenção Na Estruturação Da Base Operacional Leste	24.759,60	NE00646 19/10/18	24.759,60	-	-
MANAUSTRANS	TC 015/2018	14/12/2018 02/01/2019	19/12/2018	Angelus Locações Ltda.	Serviços De Organização E Execução De Evento De Corrida Pedestre,	27.300,00	NE00750 14/12/18	27.300,00	27.300,00	27.300,00
MANAUSTRANS	TC 017/2019	26/12/2018 25/12/2019	08/01/2019 28/01/2019	L.A Félix	Aquisição De Água Mineral De 350 ml	24.917,00	NE00816 26/12/18	7.000,00	7.000,00	7.000,00
SEMCOM	TC 001/2014	02/01/2018 14/01/2019	24/01/2018	Casa Da Digital Comunic. Produções E Eventos	Serviços De Vídeo Documentação Para Atender O Município De Manaus	1.679.000,00	NE00002 02/01/18	1.334.000,00	1.334.000,00	1.334.000,00
SEMCOM	TC 005/2013	07/12/2017 02/01/2019	15.12.2017	Antônio Fernandes Barros Lima Júnior	Prestação De Serviços De Publicidade Legal	1.560.000,00	NE0035 02.01.18	749.110,30	749.110,30	749.110,30
SEMCOM	TC 001/2016	21/09/2017 21/09/2018	04.10.2017	Couto Serviços De Transp.De Veículos Ltda.	Serviços De Locação De Veículos	95.028,00	NE0036 02.01.18	68.631,34	68.631,34	68.631,34
SEMCOM	TC 001/2016	17/09/2018 21/09/2019	27/09/2018	Couto Serviços De Transp. De Veículos Ltda.	Serviços De Locação De Veículos	95.028,00	NE496 17/09/18	10.558,66	10.558,66	10.558,66
SEMCOM	TC 001/2015	30/06/2017 30/06/2018	30/06/2017	Mene E Portella Publicidade Ltda.	Prestação De Serviços De Publicidade Institucional E De Utilidade Pública	6.750.000,00	NE0040 NE0041	16.343.137,68	16.343.137,68	16.343.137,68
SEMCOM	TC 001/2015	28/06/2018 30/06/2019	04/07/2018	Mene E Portella Publicidade Ltda.	Prestação De Serviços De Publicidade Institucional E De Utilidade Pública	6.750.000,00	NE0375 NE0376	9.267.060,17	9.267.060,17	9.267.060,17
SEMCOM	TC 002/2015	30/06/2017 30/06/2018	30/06/2017	Antônio Fernandes Barros Lima Júnior	Prestação De Serviços De Publicidade Institucional E De Utilidade Pública	6.750.000,00	NE0042 NE0043	15.799.801,47	15.799.801,47	15.799.801,47
SEMCOM	TC 002/2015	28/06/2018 30/06/2019	04/07/2018	Antônio Fernandes Barros Lima Júnior	Prestação De Serviços De Publicidade Institucional E De Utilidade Pública	6.750.000,00	NE0377 NE0378	5.245.921,93	5.245.921,93	5.245.921,93
SEMCOM	TC 003/2015	30/06/2017 30/06/2018	30/06/2017	Tape Publicidade Ltda.	Prestação De Serviços De Publicidade Institucional E De Utilidade Pública	6.750.000,00	NE0044 NE0045	14.441.442,78	14.441.442,78	14.441.442,78
SEMCOM	TC 003/2015	28/06/2018 30/06/2019	04/07/2018	Tape Publicidade Ltda.	Prestação De Serviços De Publicidade Institucional E De Utilidade Pública	6.750.000,00	NE0379 NE0380	8.829.218,50	8.829.218,50	8.829.218,50
SEMINF	CT Jan/2018	02/02/2018 01/07/2018	15/03/2018	Mabole Const. Com. Ltda.	Aquisição De Meio Fio De Concreto Vibropressado, Padrão Rodoviário E Via Secundária. Lote I.	1.536.514,00	NE0068	1.535.410,60	1.535.410,60	1.535.410,60
SEMINF	CT Fev/2018	02/02/2018 01/02/2019	15/03/2018	Avanço Const. Com. De Eletrônicos	Aquisição De 71.864 Sacos De Cimento Portland Cp IV 32 (Saco De 42,5 Kg) Incluso Entrega.	1.946.795,76	NE00062	1.527.198,75	1.015.766,64	956.466,63
SEMINF	CT Maio/2018	02/02/2018 01/02/2019	22/03/2018	Barros e Fonseca Com. Varej. Mat. Const. Ltda.	Aquisição De 3.684 M3 Pedra De Mão Ou Pedra Rachão; 6.000 M3 De Brita Nº 0; 1.305 M3.	2.150.853,00	NE00072	1.833.264,70	1.822.491,70	1.822.491,70
SEMINF	CT Abril/2018	02/02/2018 01/02/2019	22/03/2018	Astec - Construções e Tecnologia Ltda.-	Aquisição De 55.071 Sacas De Cimento Portland Cp IV 32 (Saco De 42,5 Kg) Incluso Entrega.	1.491.873,39	NE00050	1.491.792,12	1.491.792,12	1.491.792,12
SEMINF	CT Maio/2018	15/02/2018 14/02/2019	22/03/2018	JGde Souza Teles Comércio.	Aquisição De 38.817 Sacas De Cimento Portland Cp IV 32 (Saco De 42,5 Kg).	2.406.052,53	NE00071 16/04/18	2.122.230,60	2.122.230,60	2.122.230,60
SEMINF	CTJun/2018	22/02/2018 21/02/2019	22/03/2018	André T. De Souza Comércio	Aquisição De 62.534 Sacas De Cimento Portland Cp IV 32 (Saco De 42,5kg).	1.694.046,06	NE00195	1.693.991,88	1.694.001,88	1.694.001,88
SEMINF	CT Jul/2018	22/02/2018 21/02/2019	22/03/2018	Barros eFonseca Com. Mat. Construção Ltda.	Aquisição De 96.000 Sacas De Cimento Portland Cp IV32 (Saco De 42,5kg)	2.600.640,00	NE00057	555.859,71	339.275,16	339.275,16
SEMINF	CT Ago/2018	28/02/2018 27/08/2018	22/03/2018	Astec - Construções e Tecna. Ltda.	Aquisição De Meio Fio De Concreto Vibropressado, Padrão Rodoviário	472.806,90	NE00081	472.255,20	472.255,20	157.050,60
SEMINF	CT Set/2018	28/02/2018 27/02/2019	22/03/2018	HG Comércio de Construções Ltda.	Aquisição De Materiais De Construção- Pernambuco, Rapião Tabua.	3.815.550,00	NE00211	3.009.604,80	2.999.696,80	2.999.696,80
SEMINF	CT Out/2018	28/02/2018 27/02/2019	11/04/2018	Hg Comércio De Construções Ltda.	Aquisição De Materiais De Construção - Pernambuco, Rapião E Tabua De Madeira.	2.201.735,86	NE00059 09/01/18	737.625,80	539.152,80	539.152,80
SEMINF	CT Nov/2018	28/02/2018 27/02/2019	22/03/2018	Pomar Com. De Derivados De Petróleo E Const. Ltda.	Aquisição De 5.259 M3 Pedra De Mão Ou Pedra Rachão; 6.000 M3 De Brita.	3.060.972,00	NE00218	1.917.737,13	1.919.737,13	1.919.737,13
SEMINF	CT Dez/2018	28/02/2018 27/07/2019	22/03/2018	Alpha Construções	Aquisição De Meio Fio (Guia) De Concreto Vibropressado	2.276.700,00	NE00236	364.090,00	364.090,00	364.090,00
SEMINF	CT 13/2018	28/02/2018 27/02/2019	22/03/2018	Delta Com.De Mat.De Construção	Aquisição De 76.645 Sacas De Cimento Portland Cp IV 32 (Saco De 42,5 Kg)	2.076.313,05	NE00253 28/02/18	101.993,85	101.993,85	101.993,85
SEMINF	CT 14/2018	28/02/2018 27/02/2019	22/03/2018	Solo Aluguel De Máq. Equip. Com. Ltda. -	Aquisição De 6.000 M3 Pedra De Mão Ou Pedra Rachão; 6.000 M3 De Brita Nº 0.	2.956.320,00	NE00066	1.228.592,00	1.181.996,00	1.181.996,00
SEMINF	CT 15/2018	01/03/2018 31/08/2018	02/04/2018	Pomar Com.De Derivados De Petróleo E Const. Ltda.	Aquisição De Meio Fio (Guia) De Concreto Vibropressado, Pad. Rodoviário.	2.276.700,00	NE00247 NE00720	841.750,00	841.750,00	841.750,00
SEMINF	CT 16/2018	01/03/2018 28/02/2019	02/04/2018	Astec - Construções E Tecnologia Ltda.	Aquisição De 142 M3 Pedra De Mão Ou Pedra Rachão E 6.000 M3 De Brita Nº 0.	815.996,00	NE00064 NE00429	814.460,00	814.460,00	814.460,00
SEMINF	CT	01/03/2018 28/02/2019	02/04/2018	Astec - Construções E Tecnologia Ltda.	Aquisição De 176 M3 Pedra De Mão Ou Pedra Rachão, 4.000 M3 De Brita Nº 0.	658.952,00	NE00058	652.303,50	652.303,50	652.303,50
SEMINF	CT 18/2018	01/03/2018 28/02/2019	04/04/2018	Pomar Com. De Derv. De Petróleo E Const. Ltda.	Aquisição De Materiais De Construção - Pernambuco, Rapião E Tabua De Madeira.	3.815.550,00	NE00250 28/02/18	-	-	-
SEMINF	CT 19/2018	01/03/2018 28/02/2019	04/04/2018	Avanço Const. Com. De Eletrônicos	Aquisição De 6.000 M3 Pedra De Mão Ou Pedra Rachão; 6.000 M3 De Brita Nº 0.	2.639.881,00	NE0070 16.04.18	2.270.901,00	2.087.018,53	2.087.018,53
SEMINF	CT 20/2018	01/03/2018 28/02/2019	12/04/2018	Moras e Cavalcante Mat. De Construção Ltda.	Aquisição De Materiais De Construção Tais Como Pernambuco, Rapião E Tabua De Madeira.	2.540.246,60	NE00069 24.01.18	2.506.371,64	2.506.371,64	2.506.371,64
SEMINF	CT 21/2018	01/03/2018 28/02/2019	16/04/2018	Delta Comércio De Material De Construção	Aquisição De 3.466 M3 Pedra De Mão Ou Pedra Rachão; 6.000 M3 De Brita Nº 0.	1.454.694,00	NE00238 01.02.18	1.254.570,47	1.012.974,76	1.012.974,76
SEMINF	CT 22/2018	08/03/2018 07/12/2018	16/04/2018	André T. De Souza Comércio	Aquisição De 500.000 Sacos De Ráfia, Material: Polipropileno.	780.000,00	NE00315	779.993,76	779.993,76	779.993,76
SEMINF	CT 23/2018	26/04/2018 09/06/2018	26/04/2018	Usenmix Concreto E Fundações Ltda.	Serviços De Engenharia De Usinagem De Concreto Tipo Fck 35 Mpa.	44.000,00	NE00451 13.03.18	44.000,00	44.000,00	44.000,00
SEMINF	CT 24/2018	23/04/2018 22/04/2019	27/04/2018	Construtora Terra Andina Ltda.	Aquisição De 6.000 M3 Pedra De Mão Ou Pedra Rachão; 6.000 M3 De Brita Nº 0	2.823.320,00	NE00443 09.04.18	237.591,00	-	-
SEMINF	CT 25/2018	23/04/2018 22/10/2019	10/05/2018	Saca Comércio E Construções Ltda.	Aquisição De Carrinho De Mão	189.682,50	NE00410 23.03.18	189.221,20	189.221,20	189.221,20
SEMINF	CT 26/2018	15/05/2018 13/07/2018	09/05/2018	M.C.A. Construtora.	Construção do Prédio Adm Reforma do Centro Comunitário Moradores do Conj. Castanheira	166.050,32	NE00386 06.03.18	166.050,43	-	-
SEMINF	CT 27/2018	28/06/2018 27/06/2019	04/07/2018	Reche Galdeano & Cia Ltda.	Serviço De Locação De Veículos Automotor - Caminhonete Pick Up	1.355.436,00	NE00755 12.06.18	307.486,41	307.486,41	228.645,92
SEMINF	CT 28/2018	10/07/2018 09/10/2018	23/07/2018	Elétrica Manaus Ltda.	Aquisição De Material De Pintura, Para SEMINF.	423.054,36	NE00813 11.06.18	422.051,76	422.051,76	422.051,76
SEMINF	CT 29/2018	23/07/2018 20/09/2018	23/07/2018	DMP Construtora Ltda.	Construção De Escada Na Comunidade Fazendinha	57.600,75	NE00815 18.06.18	-	-	-
SEMINF	CT 30/2018	30/08/2018 27/11/2018	30/08/2018	Secope Engenharia Ltda.	Serviços De Consult. Para Análise da Tragabilidade para a Recuperação da Ponte do Educandos.	112.500,00	NE01039 23.08.18	28.125,00	28.125,00	28.125,00
SEMINF	CT 31/2018	11/09/2018 10/09/2019	21/09/2018	Astec Construções E Tecnologia Ltda.	Aquisição De Area Média e Grossa	1.343.260,00	NE00985 17.08.18	629.188,00	524.188,00	524.188,00
SEMINF	CT 32/2018	11/09/2018 10/05/2019	21/09/2018	Astec Construções E Tecnologia Ltda.	Aquisição De Ferro Vergalhão Ca 50 E Ca 60	639.981,48	NE01046 27.08.18	639.761,57	639.761,57	639.761,57
SEMINF	CT 33/2018	11/09/2018 10/09/2019	21/09/2018	Mabole Construção E Comercio Ltda.	Aquisição De Tubo De Concreto Armado	3.470.616,00	NE00989 20.08.18	1.030.472,00	526.406,00	526.406,00
SEMINF	CT 34/2018	12/09/2018 11/09/2019	21/09/2018	Sam Com. Materiais De Construção Ltda-Me	Aquisição De 44.363 M3 De Area Média E 8.241 M3 De Area Grossa.	1.532.247,20	NE00976 17.08.18	748.776,00	622.776,00	622.776,00
SEMINF	CT 35/2018	12/09/2018 11/05/2019	21/09/2018	André T. De Souza Comércio	Aquisição De Ferro Vergalhão Ca 50	693.600,00	NE01047 27.08.18	693.287,97	568.330,65	568.330,65
SEMINF	CT 36/2018	24/09/2018 23/09/2019	24/09/2018	TAG Comercio De Tintas	Aquisição De Tubo De Concreto Armado	5.173.996,50	NE0988 20.08.18	34.136,40	14.268,60	214,03
SEMINF	CT 37/2018	27/09/2018 26/09/2019	08/10/2018	Construtora Lajes Ltda.	Aquisição De Tubo De Concreto Armado	4.628.877,83	NE1088 03.09.18	676.461,51	677.007,31	677.007,31
SEMINF	CT 38/2018	09/10/2018 08/10/2019	09/10/2018	W&k Empreendimentos E Servicos Ltda. - Me.	Serviços De Engenharia Comuns De Pintura Das Unidades Funcionais Da Infraestrutura Viária Municipal.	2.805.983,00	NE1270 01.10.18	-	-	-
SEMINF	CT 39/2018	18/10/2018 17/10/2019	19/10/2018	Requinte Comércio De Alimentos	Fornecimento De 6.000 Unidades De Água Mineral, Com 20 Litros.	20.040,00	NE01255 02.10.18	1.670,00	1.670,00	1.670,00
SEMINF	CT 40/2018	26/10/2018 25/10/2019	07/11/2018	Delha Comércio De Materiais De Construção	Aquisição De 36.000 M3 De Area Média E 21.000 M3 De Area Grossa.	1.502.970,00	NE1246 27.09.18	206.539,86	-	-
SEMINF	CT 41/2018	09/11/2018 08/05/2019	03/12/2018	C.C.R De Oliveira	Aquisição De Uniformes.	507.550,00	NE1392 23.10.18	228.312,50	228.312,50	228.312,50
SEMINF	CT 42/2018	21/12/2018 20/02/2019	02/01/2019	CBAA- Asfaltos Ltda.	Aquisição de 60 Toneladas de Asfalto Diluido de Petróleo Cm-30E 60 Tonel De Emulsão Asfáltica.	546.000,00	NE1758 21.12.18	273.000,00	-	-
SEMINF	1ª TAC 006/2018	17/09/2018 21/02/2019	27/09/2018	André T. De Souza Comércio	Acrescimo De 25% Ao Contrato De Fornecimento De 15.633 Sacos De Cimento Portland Cp IV.	423.497,97	NE1079 03.09.18	423.497,97	290.594,43	290.594,43
SEMINF	1ª TAC 022/2018	18/09/2018 07/12/2018	21/09/2018	André T. De Souza Comércio	Acrescimo De 25% Ao Contrato-Fornecimento De 125.000 Saco De Ráfia De Polipropileno	195.000,00	NE0086 03.09.18	195.000,00	92.426,88	92.426,88
SEMINF	1ª TAC 018/2017	12/09/2018 27/09/2018	25/09/2018	Ardo Construtora e Pavimentação Ltda.	Serviços de Recapeamento Asfáltico					



**Estado do Amazonas**  
**TRIBUNAL DE CONTAS**  
Comissão das Contas do Prefeito de Manaus

SEMINF	1ª TAC 016/2018	12/09/2018 28/02/2019	08/10/2018	Astec Construções e Tecnologia Ltda.	Acrescimo De 25% No Fornecedor De Pedra De Mão Ou Pedra Rachão E Brita	199.455,00	NE01060 30.08.18	192.806,50	192.806,50	192.806,50
SEMINF	2ª TAC 04/09/2018 016/2018	04/09/2018 28/02/2019	12/09/2018	Astec Construções e Tecnologia Ltda.	Acrescimo De 25% No Fornecedor De Pedra Tipo Pedra De Mão Ou Pedra Rachão E Brita Graduada	31.768,00	NE01030 24.08.18	31.768,00	31.768,00	31.768,00
SEMINF	1ª TAC 019/2018	22/10/2018 28/02/2019	29/10/2018	Avanco Const. Com. De Eletrônicos	Acrescimos De 21,70% Do Valor Do Contrato - Fornecedor De Pedra e Brita Nº 0.	572.955,00	NE01283 01.10.18	572.955,00	-	-
SEMINF	1ª TAC 003/2018	04/10/2018 01/02/2019	19/10/2018	Barros e Fonseca Com. Varej. Mat. Const. Ltda.	Acrescimos De 25% Fornecedor De Pedra Do Tipo Pedra Rachão	537.581,00	NE01078 03.09.18	537.581,00	537.581,00	537.581,00
SEMINF	1ª TAC 021/2018	07/11/2018 28/02/2019	21/11/2018	Delta Com. Ma. De Construção	Acrescimos De 25% Fornecedor De Pedra Rachão e Brita Nº 0.	363.477,00	NE01338 22.10.18	362.837,00	104.592,00	104.592,00
SEMINF	1ª TAC 028/2018	08/10/2018 09/10/2018	07/11/2018	Elétrica Manaus Ltda.	Acrescimos 25% Fornecedor De Materiais De Pintura.	105.702,96	NE01383 08.10.18	105.702,96	-	-
SEMINF	1ª TAC 091/2015	08/10/2018 30/10/2018	29/10/2018	G M.I. Consultoria Empresarial E Construções	Reforma do Campo Polivalente Área Admin- Japim	40.968,69	NE01084 30.08.18	40.968,69	-	-
SEMINF	1ª TAC 021/2017	06/11/2018 12/11/2018	21/11/2018	IZA Construções E Comércio Ltda.	Serviços De Recapeamento Asfáltico, Reparo E Revitalização Em Diversas Vias Públicas Da Cidade	1.413.137,92	NE01314 11.10.18	1.237.588,03	1.237.588,03	1.237.588,03
SEMINF	1ª TAC 005/2018	18/09/2018 14/02/2019	21/09/2018	J G De Souza Teles - Comércio	Acrescimo De 25% Fornecedor De 22.204 Sacas De Cimento Portland CEM 15/32 (Saco De 42,5 Kg).	601.506,36	NE01080 03.09.18	601.506,36	261.581,04	261.581,04
SEMINF	1ª TAC 020/2018	03/12/2018 28/02/2019	06/12/2018	Morais E Cavalcante Mat. De Const. Ltda.	Acrescimos De 25% Fornecedor De Permaneca, Ripão e Tabua De Madeira	635.059,45	NE01522 09.11.18	635.059,45	-	-
SEMINF	1ª TAC 006/2017	23/07/2018 16/08/2018	26/07/2018	Construtora Progresso Ltda.	Acrescimo Corresponde A 21,38% Do Valor Do Contrato.	233.611,64	NE00606 04.05.18	233.611,64	233.611,64	233.611,64
SEMINF	1ª TAC 019/2017	25/10/2018 19/11/2018	29/10/2018	Tercom Terraplenagem Ltda.	Serviços De Recapeamento Asfáltico, Reparo E Revitalização Em Diversas Vias Públicas Da Cidade	1.752.477,87	-	-	-	-
SEMINF	1ª TAC 013/2017	12/07/2018 25/08/2018	13/07/2018	Construtora Tocantins Indústria E Comércio Ltda.	Acrescimo Do Valor Do Contrato, Construção De Muro De Contenção - Escola Profª Eliana Lúcia	308.238,43	-	-	-	-
SEMINF	2ª TAC 017/2016	12/04/2018 11/04/2019	27/04/2018	Amazon Serv. De Obras e Com de Equip. Ltda.	Renovação Do Contrato Original De Serviços De Manutenção De Ar. Condicionado.	311.540,70	NE00442 11.04.18	172.319,46	172.319,46	172.319,46
SEMINF	2ª TAC 031/2016	20/06/2018 28/06/2019	27/07/2018	Amazonas Monitoram e Rastreamento de Veículos	Acrescimo De 25% E Renovação Do Contrato Original.	570.000,00	NE00708 02.05.18	226.765,00	187.340,00	187.340,00
SEMINF	2ª TAC 030/2016	14/06/2018 15/06/2018	20/07/2018	Companhia Brasileira de Asfalto Da Amazônia	Acrescimos de 25% Fornecedor de Asfalto Dútilido de Petróleo Cn-30 e Emulsão Asfáltica.	2.003.625,00	NE00832 04.06.18	2.003.625,00	2.003.625,00	2.003.625,00
SEMINF	2ª TAC 023/2016	01/06/2018 05/05/2019	26/06/2018	Couto Serviços de Transp.e Locação de Veículos Ltda.	Serviços De Locação De Veículos Leves (Caminhonete (Pc-13).	285.084,00	NE00739 02.05.18	47.514,00	47.514,00	47.514,00
SEMINF	2ª TAC 071/2016	18/07/2018 28/11/2018	20/07/2018	Leo Rent a Car Locação de Automóveis e Equip.	Acrescimos De 20% Serviço De Transporte - Veículo Automotor - Micro-Ônibus.	821.250,00	NE00842 04.07.18	616.500,00	616.500,00	616.500,00
SEMINF	2ª TAC 015/2017	27/08/2018 26/10/2018	31/08/2018	Mca Construtora	Construção De Ponte Mistta Em Concreto Armado E Vigas Metálicas - Av. Brasil - Bairro Compensa	140.561,83	NE00934 30.07.18	140.561,83	140.561,83	140.561,83
SEMINF	2ª TAC 062/2016	01/08/2018 31/07/2019	04/09/2018	Tercom Terraplenagem Ltda.	Renovação Do Contrato De Locação De Veículos Pesados	8.169.825,86	NE00962 01.08.18	3.134.876,50	3.133.876,50	3.133.876,50
SEMINF	2ª TAC 063/2016	01/08/2018 26/10/2018	04/09/2018	Tercom Terraplenagem Ltda.	Renovação Do Contrato, Serviços De De Transporte Com Veículos Pesados (Caminhões E Outros).	10.488.785,81	NE00961 01.08.18	4.064.620,44	3.846.361,14	3.846.361,14
SEMINF	2ª TCA 019/2017	19/11/2018 31/10/2019	30/10/2018	Tercom Terraplenagem Ltda.	Aditivo de Valor do Contrato de Serviço de Recap. Asfáltico, Reparo Diversas Vias Públicas	1.645.366,01	NE01312 10.10.18	1.645.366,01	1.322.953,19	1.322.953,19
SEMINF	2ª TAC 059/2016	01/11/2018 31/10/2019	09/01/2019	Millennium Locadora Ltda.	Serviço De Locação De Veículos Pesados (Caminhões E Outros)	9.761.304,92	NE01932	56.310,49	-	-
SEMINF	2ª TAC 002/2016	13/01/2018 12/01/2019	21/02/2018	Vicente De Paulo Queiroz Nogueira	Locação De Imóvel - Rua Estrela Dalva Nº4 Conj. Morada Do Sol - Sede Da Uep.	52.419,12	NE01222 12.01.18	43.682,60	43.682,60	43.682,60
SEMINF	3ª TAC 046/2016	21/07/2018 19/08/2018	20/07/2018	Compasso Construções E Reforma Prediais Ltda.	Acrescimos De Serviços De Reforma E Revitalização Da Feita Modelo Da Compensa.	59.712,69	NE00706 06.06.18	-	-	-
SEMINF	3ª TAC 070/2015	18/05/2018 17/05/2019	26/06/2018	Compasso Constr. e Ref. Prediais Ltda.	Renovação Do Contrato, Serviços De De Transporte Com Veículos Pesados (Caminhões E Outros).	8.883.879,50	NE00086 17.05.18	-	-	-
SEMINF	3ª TAC 023/2016	09/07/2018 31/05/2019	06/08/2018	Couto Serv. Transp. Locação de Veículos Ltda.	Acrescimos De 16,66% Ao Contrato - Serviços De Locação De Veículos Leves	43.554,50	NE00859 09.07.18	43.554,50	27.716,50	27.716,50
SEMINF	3ª TAC 065/2015	18/05/2018 17/05/2019	14/06/2018	IZA Const.e Com. Ltda.	Renovação Do Contrato Por 12 Os Serviços De Usinagem De Area Asfalto Usinado Quente	9.312.500,00	NE00721 16.05.18	9.311.382,50	9.311.382,50	9.311.382,50
SEMINF	3ª TAC 071/2016	29/11/2018 28/11/0000	13/12/2018	Leo Rent A Car Locação de Automóveis e Equip.	Renovação Do Contrato De Locação De Veículo Automotor - Micro-Ônibus.	4.927.500,00	NE01469 21.11.18	-	-	-
SEMINF	3ª TAC 011/2016	01/05/2018 31/10/2018	23/05/2018	Pontual Serviços de Locação e Construtora Ltda.	Renovação Do Contrato De Serviços De Transporte Com Veículos Pesados (Caminhões E Outros)	5.953.177,80	NE00595 27.04.18	3.113.858,77	3.113.858,77	1.103.442,62
SEMINF	3ª TAC 072/2016	10/05/2018 02/06/2018	23/05/2018	Construtora Progresso Ltda.	Acrescimos De Serviços - Construção De Ponte Mistta - Bairro N. Esperança.	276.617,98	NE00194 02.01.18	276.617,98	276.617,98	147.299,07
SEMINF	3ª TAC 067/2016	01/05/2018 31/10/2018	28/05/2018	Construtora, Rio Fiorini Ltda.	Renovação Do Contrato- ServiçosDe Transporte Com Veículos Pesados (Caminhões E Outros)	7.882.463,46	NE00389 03.18	6.839.276,35	6.839.276,35	6.839.276,35
SEMINF	3ª TAC 058/2016	14/05/2018 13/12/2018	14/06/2018	Solo Aluguel de Máq.e Equip. Comerciais Ltda.	Renovação Do Contrato, Serviços De Transporte Com Veículos Pesados (Caminhões E Outros).	2.616.092,88	NE00682 14.05.18	2.370.569,60	2.370.569,60	2.370.569,60
SEMINF	3ª TAC 051/2016	05/06/2018 04/11/2018	17/09/2018	CDC Empreendimentos Ltda.	Renovação do Contrato de Locação de Veículos Pesados e Equipamentos de Pequeno e Grande.	5.030.206,98	NE00825 05.06.18	-	-	-
SEMINF	3ª TAC 021/2015	05/11/2018 04/11/2019	29/11/2018	IZA Construções e Comércio Ltda.	Prorrogação Por 12 Meses E 100% do Quantitativo Dos Serviços De Asfalto Usinado (A.A. Q).	9.312.500,00	NE01409	-	-	-
SEMINF	3ª TAC 072/2015	13/11/2018 12/11/2019	10/12/2018	IZA Construções e Comércio Ltda.	Prorrogação por 12 meses 100% do Quantitativo dos Serviços de Usinagem de Concreto Betuminoso	10.168.500,00	E01475 13.11.18	-	-	-
SEMINF	4ª TAC 064/2016	02/01/2018 01/06/2018	13/03/2018	M.J Caldeira Madureira	Renovação Contratual dos Serviços de Transporte Com Veículos Pesados (Caminhões e Outros).	1.510.636,40	NE00122 02.01.18	125.960,80	1.378.539,20	1.378.539,20
SEMINF	4ª TAC 065/2016	02/02/2018 01/06/2018	12/03/2018	M.J Caldeira Madureira	Renovação Contratual Dos Serviços De Transporte Com Veículos Pesados (Caminhões E Outros).	1.065.308,94	2E00121 02.01.18	1.036.065,92	1.036.065,92	1.036.065,92
SEMINF	4ª TAC 066/2016	02/02/2018 01/06/2018	07/03/2018	Mabole Construção E Comercio Ltda.	Renovação Contratual Dos Serviços De Transporte Com Veículos Pesados (Caminhões E Outros).	2.014.772,10	NE00119 02.01.18	1.976.369,87	1.976.369,87	1.976.369,87
SEMINF	4ª TAC 061/2016	01/11/2018 30/04/2019	29/11/2018	Pontual Serviços De Locação e Construtora Ltda.	Renovação Contratual Dos Serviços De Transporte Com Veículos Pesados (Caminhões E Outros).	5.953.177,80	NE01407	-	-	-
SEMINF	4ª TAC 067/2016	10/09/2018 09/03/2019	25/09/2018	Construtora Rio Fiorini Ltda.	Renovação Contratual Dos Serviços De Transporte Com Veículos Pesados (Caminhões E Outros).	7.882.463,46	NE01212	1.597.917,33	1.597.917,33	1.597.917,33
SEMINF	4ª TAC 058/2016	01/10/2018 29/04/2019	31/10/2018	Solo AluguelDe Máq. e Equip. Comerciais Ltda.	Renovação Contratual Dos Serviços De Transporte Com Veículos Pesados (Caminhões E Outros)	2.616.092,88	NE01295	-	-	-
SEMINF	5ª TAC 051/2016	01/11/2018 31/03/2019	29/11/2016	C.D.C Empreendimentos Ltda.	Renovação Do Contrato, Referente Aos Serviços De Locação De Veículos Pesados	5.030.206,98	NE01398 22.10.18	-	-	-
SEMINF	5ª TAC 064/2016	02/04/2018 01/10/2018	23/05/2018	M.J Caldeira Madureira	Renovação Contratual, de Serviços De Transporte Com Veículos Pesados (Caminhões e Outros)	1.510.636,40	E00567	1.365.686,66	1.365.686,66	1.365.686,66
SEMINF	5ª TCA 065/2018	02/04/2018 01/10/2018	28/05/2018	M.J Caldeira Madureira -	Renovação Contratual, Serviços De Transporte Com Veículos Pesados (Caminhões E Outros).	1.065.308,94	NE00569 02.04.18	1.060.268,89	1.060.268,89	1.060.268,89
SEMINF	5ª TAC 066/2016	02/05/2018 01/11/2018	08/06/2018	Mabole Construção e Comercio Ltda.	Renovação Do Contrato, Serviços De Transporte Com Veículos Pesados (Caminhões E Outros).	2.014.772,10	NE00550 02.04.18	1.709.246,59	1.709.246,59	1.191.806,60
SEMINF	5ª TAC 076/2015	19/03/2018 18/03/2019	10/05/2018	Pomar Norte Construções e Comércio Ltda.	Renovação do Contrato por 12 Meses e 100% dos Quantitativos dos Serv de Asfalto Usinado A Quente	11.640.625,00	NE00406	11.638.762,50	11.638.762,50	11.638.762,50
SEMINF	5ª TAC 060/16	20/07/2018 31/07/2018	19/04/2018	São Pedro Transportes Ltda.	Acrescimos de 24,83% Ao Contrato de Serviços de Transp. Com Veículos Pesados (Caminhões e Outros)	1.430.481,78	NE00367	481.417,83	481.417,83	481.417,83
SEMINF	8ª TAC 050/2016	19/03/2018 18/08/2018	19/04/2018	Terra Sólida Ltda.	Renovação Do Contrato, Serviços Transporte Com Veículos Pesados (Caminhões E Outros)	8.079.430,58	NE00363	6.805.368,88	6.848.268,88	6.848.268,88
SEMINF	6ª TAC 062/2015	21/05/2018 20/05/2019	09/07/2018	Ardo Construtora e Pavimentação Ltda.	Renovação Do Contrato Nº 062/2015 Pelo Prazo De 12 - Serviços De Asfalto Usinado Quente	11.640.625,00	NE00685	11.638.762,50	11.638.762,50	11.638.762,50
SEMINF	6ª TAC 064/2016	27/07/2018 26/01/2019	10/08/2018	M.J Caldeira Madureira	Renovação Contratual, de Serviços De Transporte Com Veículos Pesados (Caminhões E Outros)	1.510.636,40	NE00941 27.07.18	1.480.952,80	1.480.952,80	1.480.952,80
SEMINF	6ª TAC 065/2016	27/07/2018 26/01/2019	10/08/2018	M.J Caldeira Madureira	Renovação Contratual Aos Serviços De Transporte Com Veículos Pesados (Caminhões E Outros).	1.065.308,94	E00943	1.060.268,89	1.060.268,89	1.060.268,89
SEMINF	6ª TAC 066/2016	01/08/2018 31/01/2019	31/08/2018	Mabole Construção e Comercio Ltda.	Renovação Do Contrato De Serviços De Transporte Com Veículos Ps Pesados (Caminhões E Outros).	2.014.772,10	NE00964 25.07.18	983.598,73	983.598,73	587.345,57
SEMINF	6ª TAC 050/2016	11/07/2018 10/12/2018	07/08/2018	Terra Sólida Ltda.	Renovação Do Contrato De Transporte Com Veículos Pesados (Caminhões E Outros)	8.079.430,58	NE00868 11.07.18	6.167.546,34	6.153.646,74	6.153.646,74
SEMINF	7ª TAC 062/2015	24/08/2018 23/08/2019	31/08/2018	Ardo Construtora e Pavimentação Ltda.	Renovação Do Contrato por 12 Meses e 100% Do Quanti. - Serviços De Usinagem De Asfalto Quente.	11.640.625,00	NE01095 14.09.18	9.102.782,50	7.702.782,50	7.702.782,50
SEMINF	7ª TAC 064/2016	31/10/2018 30/04/2019	21/11/2018	M.J Caldeira Madureira	Renovação Contratual - Serviços De Transporte Com Veículos Pesados (Caminhões E Outros).	1.510.636,40	NE01321 18.10.18	1.896,80	1.896,80	1.896,80
SEMINF	7ª TAC 065/2016	31/10/2018 30/04/2019	14/11/2018	M.J Caldeira Madureira	Renovação Contratual - Serviços De Transporte Com Veículos Pesados (Caminhões E Outros).	1.065.308,94	NEI1320 10.10.18	-	-	-
SEMINF	7ª TAC 066/2016	07/11/2018 06/05/2019	03/12/2018	Mabole Construção e Comercio Ltda.	Renovação Do Contrato - Serviços De Transporte Com Veículos Pesados (Caminhões E Outros)	2.014.772,10	NE01425	-	-	-
SEMINF	7ª TAC 076/2015	24/08/2018 23/08/2019	31/08/2018	Pomar Com. Deriv. De Petróleo E Const.	Renovação Do Contrato Por 12 Meses - Serviços De Usinagem De Area Asfalto Usinado Quente	11.640.625,00	NE01057 24.08.18	7.751.352,50	7.751.352,50	7.751.352,50
SEMINF	7ª TAC 060/2016	11/07/2018 11/02/2019	09/08/2018	São Pedro Transportes Ltda.	Renovação Do Contrato - Serviços De Transporte Com Veículos Pesados (Caminhões E Outros).	7.191.077,73	NE00927	4.538.955,87	4.538.955,87	4.538.955,87
SEMINF	7ª TAC 062/2016	01/10/2018 28/02/2019	31/10/2018	Terra Sólida Ltda.	Renovação Do Contrato - Serviços De Transporte Com Veículos Pesados (Caminhões E Outros).	8.079.430,58	NE01476 05.11.18	-	-	-
SEMINF	8ª TAC 062/2015	29/10/2018 28/10/2019	31/10/2018	Ardo Construtora e Pavimentação Ltda.	Renovação Do Contrato Nº 062/2015 - Serviços De Usinagem De Area Asfalto Usinado A Quente.	11.640.625,00	NE01400	2.178.752,50	2.178.752,50	2.178.752,50
SEMINF	8ª TAC 076/2015	26/10/2018 25/10/2019	31/10/2018	Pomar Com. Deriv. De Petróleo E Const.	Renovação Do Contrato Por 12 Meses - Serviços De Usinagem De Area Asfalto Usinado Quente	11.640.625,00	NE01401	-	-	-
SEMINF	8ª TAC 060/2016	14/09/2018 11/04/2019	28/09/2018	São Pedro Transportes Ltda.	Renovação Do Contrato - Serviços De Transporte Com Veículos Pesados (Caminhões E Outros)	7.191.077,73	NEI1215 14.09.18	2.881.054,81	2.881.054,81	2.881.054,81
SEMACC	4ª TCA 023/2014	17/09/2018 16/09/2019	19/10/2018	Júlio Bandeira De Melo	Locação De Imóvel	307.699,92	NE00007 17/09/18	33.334,14	33.334,14	33.334,14
SEMACC	5ª TAC 049/2013	28/10/2018 27/10/2019	23/11/2018	Daap - Empreendimento e Participações Ltda.	Locação De Imóvel	289.639,44	NE00026 26/10/18	2.413,66	-	-
MANAUSPREV	1ª TAC 003/2016	20/07/2017 20/07/2018	16/08/2017	Agenda						



**Estado do Amazonas**  
**TRIBUNAL DE CONTAS**  
Comissão das Contas do Prefeito de Manaus

MANAUSPREV	4º TAC 002/2014	10/03/2017 10/03/2019	07/04/2017	Amazontec Serviços Técnicos Ltda.	Serviços de Limpeza, Conserv. Copiagem, Portaria e Jardinagem na Sede a Contratante.	360.210,48	NE00027 02/01/18	60.035,08	60.035,08	60.035,08
MANAUSPREV	6º TAC 002/2014	19/03/2018 19/03/2019	03/04/2018	Amazontec Serviços Técnicos Ltda.	Prorrogação Do Prazo Do Serviços De Limpeza, Conservação E Higiene.	391.745,59	NE00097 16/03/18	136.624,88	135.932,60	135.932,60
MANAUSPREV	3º TAC 020/2015	14/11/2017 14/11/2019	29/11/2017	Braga E Almeida Serv. Teletendimento Ltda.	Serviço de Gerenciamento de Call Center, Com Solução Completa - Atendimento Telefônico.	255.645,60	NE00034 02/01/18	224.720,73	224.720,73	224.720,73
MANAUSPREV	4º TAC 020/2015	14/11/2018	21/12/2018	Braga E Almeida Serv. Teletendimento Ltda.	Prorrogação Do Prazo De Vigência Do Contrato Por 12 Meses	322.649,76	NE00390 30/10/18	53.774,96	26.887,48	26.887,48
MANAUSPREV	009/2017	02/08/2017 02/08/2018	23/08/2017	B.L.P. Gomes	Serviços De Fornecimento De Buffet, Com O Respeito Material E Serviço.	130.520,00	NE00040	73.800,00	60.840,00	60.840,00
MANAUSPREV	1º TAC 015/2017	22/11/2017	27/11/2017	Braslis Consult. Atuarial Ltda.	Consultoria Atuarial Contínua	122.400,00	NE00062	116.477,42	110.697,42	110.697,42
MANAUSPREV	2º TAC 015/2017	27/11/2018 27/11/2019	27/12/2018	Braslis Consultoria Atuarial Ltda.	Prorrogação Do Prazo De Vigência Contratual Por 12 Meses	122.400,00	00418 27/11/18	20.400,00	-	-
MANAUSPREV	008/2018	08/11/2018 08/11/2019	26/12/2018	Caixa Econômica Federal	Serviço De Custódia Qualificada E Controladoria De Ativos.	51.654,64	NE00078 08/11/18	8.609,10	1.500,00	1.500,00
MANAUSPREV	TC 012/2017	01/09/2017 01/09/2018	22/09/2017	CIEE - Centro De Integração Empresa Escola	Serviços De Recrutamento, Seleção E Administração Do Programa De Estágio De Nível Superior.	203.632,00	NE00018	140.016,00	122.598,40	122.598,40
MANAUSPREV	2º TAC 012/2017	31/08/2018 31/08/2019	04/09/2018	CIEE - Centro De Integração Empresa Escola	Prorrogação Do Prazo De Vigência Por 12 Meses	235.320,00	E00326 22/08/18	78.440,00	75.112,80	75.112,80
MANAUSPREV	5º TAC 99123557	21/07/2017 16/07/2019	23/08/2017	Empresa Brasileira De Correios E Telégrafos	Prorrogação Do Prazo De Vigência Por 12 Meses	72.048,80	NE00232/02/01/18	34.542,78	31.374,04	31.374,04
MANAUSPREV	3º TAC 015/2015	16/08/2017 16/08/2019	19/09/2017	Royal Gestão E Serviços De Informática Ltda.	Serviços De Fornecimento De Impressão, Cópia e Digitalização.	60.532,32	NE00037	35.310,52	24.953,43	24.953,43
MANAUSPREV	5º TAC 015/2015	03/08/2018 03/08/2019	06/08/2018	Royal Gestão E Serviços De Informática Ltda.	Prorrogação Do Prazo De Vigência Por 12 Meses	60.532,32	NE00270	25.221,80	7.461,90	7.461,90
MANAUSPREV	002/2018	28/06/2018 28/06/2018	11/07/2018	H. N. Leite	Reforma Do Predio Principal Da Sede Da Manaus Previdência	184.794,39	NE00182	184.794,39	184.794,39	184.794,39
MANAUSPREV	005/2017	02/05/2017 28/05/2019	30/05/2017	In Tecnologias Ltda.	Serviços De Locação, Operação, Manutenção De Um Centro De Comando De Operação De Segurança	802.860,00	NE00026 02/01/18	248.160,00	248.160,00	248.160,00
MANAUSPREV	2º TAC 005/2017	02/05/2018 02/05/2019	08/06/2018	In Tecnologias Ltda.	Serviços De Locação, Operação, Manutenção De Um Centro De Comando De Operação De Segurança	124.080,00	NE00177 02/05/18	124.080,00	124.080,00	124.080,00
MANAUSPREV	3º TAC 005/2017	06/08/2018	17/08/2018	In Tecnologias Ltda.	Supressão Do Equivalente A 18.99098% Do Valor Do Contrato	479.700,00	N000245 03/07/18	287.820,00	239.850,00	239.850,00
MANAUSPREV	6º TAC 008/2012	15/12/2017 15/06/2019	20/12/2017	Jonas Lima Da Cunha	Serviços De Mensageiro Motorizado, Na Forma Identificada No Projeto Básico E Contratos.	19.200,00	NE00024 02/01/18	17.600,00	17.600,00	17.600,00
MANAUSPREV	006/2016	01/08/2016 01/08/2019	22/08/2016	Manaus Ambiental S.A.	Prorrogação Do Prazo De Vigência Por 12 Meses Serviços De Fornecimento De Água Potável	110.041,62	NE00042 02/01/18	22.130,91	15.880,98	15.880,98
MANAUSPREV	001/2017	16/02/2017 16/02/2019	17/02/2017	M. De A. Marques e Cia Ltda.	Serviços De Modernização Estética E Tecnológica De Dois Elevadores, No Edifício Jorge Teixeira.	165.000,00	NE00063-02/01/18	9.000,00	-	-
MANAUSPREV	018/2017	07/12/2017 07/12/2019	07/12/2017	M. De A. Marques e Cia Ltda.	Serviços De Manutenção Preventiva, 2 Elevadores.	19.200,00	NE00093	17.806,00	-	-
MANAUSPREV	1º TAC 018/2017	05/12/2018 05/12/2019	07/12/2018	M. De A. Marques e Cia Ltda.	Prorrogação Do Prazo De Vigência Por 12 Meses	19.200,00	NE00423-05/12/18	1.600,00	-	-
MANAUSPREV	003/2018	18/06/2018 18/06/2019	20/06/2018	M. I. Dos S. Rodrigues	Serviços De Mensageiro Motorizado	41.940,00	NE00180	24.465,00	20.970,00	20.970,00
MANAUSPREV	001/2019	07/01/2019 07/06/2019	08/01/2019	Morreira & Andrade Ltda.	Serviços De Atualização Do Ativo Permanente Para O Fechamento De Inventário.	35.000,00	NE00443	25.000,00	-	-
MANAUSPREV	017/2017	27/11/2017 27/11/2018	22/12/2017	Mso - Empresa Prest. De Serv. De Taxista	Serviços De Rádio Taxi Destinados Ao Transporte Individual De Passageiros Para Manaus	62.830,08	NE00061-02/01/18	57.594,24	32.808,87	32.808,87
MANAUSPREV	1º TAC 017/2017	30/11/2018 30/11/2019	27/12/2018	Mso - Empresa Prest. De Serv. De Taxista	Prorrogação Do Prazo De Vigência Contratual Por Mais 12 Meses	62.830,08	NE00395 14/11/18	5.235,84	-	-
MANAUSPREV	5º TAC 004/2014	06/04/2017 06/04/2019	09/05/2017	Prodram - Processamento De Dados Amazonas S/A	Serviços De Execução, Assessoria Técnica De Sistema E Manutenção Do Aplicativo -Rpps.	538.730,73	NE00025 02/01/18	134.682,66	134.682,66	134.682,66
MANAUSPREV	001/2018	13/04/2018	21/05/2018	Prodram - Processamento De Dados Amazonas S/A	Assessoria Técnica De Sistema E Manutenção Do Aplicativo Rpps.	610.934,43	NE00156	458.200,80	406.687,13	406.687,13
MANAUSPREV	021/2017	28/12/2017 28/12/2019	09/01/2018	Prodram - Processamento De Dados Amazonas S/A	Serviços De Desenv. De Sistemas, Contemplando A Construção De Webservices.	25.520,04	NE0075914/12/17	25.520,04	25.520,04	25.520,04
MANAUSPREV	6º TAC 007/2013	11/08/2017 11/08/2019	30/08/2017	Propag Turismo Ltda.	Serviço De Agenciamento De Viagens, Com Fornecimento De Despesas Aéreas.	162.500,00	NE00039 02/01/18	94.791,65	65.398,17	65.398,17
MANAUSPREV	007/2018	15/10/2018 15/10/2019	09/11/2018	R.M. Machado	Serviços De Fornecimento De Refeições Preparadas Tipo Buffet	91.652,50	NE00394 15/10/18	30.828,75	29.088,75	22.765,30
MANAUSPREV	004/2017	15/05/2017 15/05/2018	25/05/2017	R.P.J. Comércio E Serviços Da Amazônia Ltda.	Serviços De Ampliação, Manut Da Infraestrutura De Dados/Voz.	172.000,00	NE00044 14/05/18	52.551,90	52.551,90	52.551,90
MANAUSPREV	2º TAC 004/2017	15/05/2018 15/05/2019	15/06/2018	R.P.J. Comércio E Serviços Da Amazônia Ltda.	Prorrogação Do Prazo De Vigência Por 12 Meses	120.218,41	NE00185 14/05/18	59.537,66	55.297,66	55.297,66
SEMUEL	4º TAC 03/2014	18/01/2018 13/01/2019	26/03/2018	Leo Rent A Car Locação De Automóveis	Prorrogação Do Prazo De Vigência Por 12 Meses Transporte De Materiais Para Os Eventos.	89.280,00	NE00034	72.416,00	64.728,00	57.288,00
SEMUEL	002/2016	10/06/2018 13/01/2019	11/07/2018	Couto Serv. De Transp. E Locação De Veículos Ltda.	Prorrogação Do Prazo De Vigência Por 12 Meses	47.514,00	NE00325 01/10/18	19.791,50	19.791,50	19.791,50
SEMUEL	3º TAC 028/2016	29/05/2018 28/05/2019	11/07/2018	Vip Master Serv De Eng. Navegação Ltda.	Prorrogação Do Prazo De Vigência Por 12 Meses-Serviços De Organização De Eventos E Festas	1.500.000,00	NE00193 23/05/18	780.000,00	780.000,00	780.000,00
SEMUEL	012/2017	13/06/2018- 12/06/2019	13/08/2018	Leo Rent A Car Locação De Automóveis	Prorrogação Do Prazo De Vigência Por 12 Meses	547.500,00	NE00220	274.500,00	228.000,00	-
SEMUEL	1º TAC 006/2018	18/09/2018 17/02/2019	17/04/2018	F.M. Indústria Gráfica e Loc de Máq. Equip. Ltda.	Prorrogação Do Contrato Por 6 Meses	85.000,00	NE00358 12/09/18	68.000,00	34.000,00	34.000,00
SEMUEL	023/2018	24/08/2018 20/02/2019	17/09/2018	A.C.B Locadora De Veículos Ltda.-Me	Serviço De Locação De Veículos E Transporte De Pessoas/Documents Com Veículos Automotores	174.000,00	NE00307	174.000,00	174.000,00	174.000,00
SEMUEL	027/2018	14/11/2018 13/07/2019	14/11/2018	Uatunã Empreendimentos Turísticos Ltda.	Serviços De Agenciamento De Viagens.	150.500,00	NE00395 05/10/18	49.665,00	28.849,72	-
SEMUEL	028/2018	03/09/2018 02/02/2019	12/11/2018	Força E Garantia Serviços De Portaria Ltda.	Serviço De Agente de Portaria, Para Atender a SEMUEL.	267.000,00	NE0355 03/09/18	267.000,00	267.000,00	267.000,00
SEMSA	019/2018	01/08/2018 31/07/2018	17/08/2018	Adelher Comércio E Navegações Ltda.	Locação Do Imóvel - Av. Tefé, 599, Cachoeirinha - Laboratório De Vigilância	147.900,00	NE2055	61.500,00	49.200,00	36.900,00
SEMSA	3º TAC 015/2014	09/06/2018 08/06/2019	29/06/2018	A. M. Tecnologia Ltda.	Serviços De Manut. Prev. E Corretiva Nos Equipamentos Médicos De Apoio Diagnóstico.	368.388,00	NE1496	206.706,60	115.391,91	115.391,21
SEMSA	4º TAC 027/2016	31/12/2018 30/06/2019	15/01/2019	A. M. Tecnologia Ltda.	Serviços De Manutenção Preventiva E Corretiva De Equipamentos E Periféricos Odontológicos.	1.137.054,36	NE 1730	1.137.054,36	673.044,77	673.044,77
SEMSA	3º TAC 040/2016	01/09/2018 28/02/2019	20/09/2018	A. M. Tecnologia Ltda.	Serviços De Manutenção Preventiva E Corretiva De Equipamentos Médico-Hospitalares	1.442.836,20	NE2443	961.890,80	452.129,12	452.129,12
SEMSA	2º TAC 003/2016	01/02/2018 31/01/2019	27/02/2018	A.J Refeições Ltda-Me	Fornecimento De Refeição - Com Logística De Entrega	3.744.001,25	NE0336	3.367.644,64	2.821.003,20	2.821.000,20
SEMSA	6º TAC 010/2015	01/04/2018 31/03/2019	27/04/2018	Amazonas Distribuidora De Energia S.A.	Fornecimento De Energia Elétrica	3.992.938,53	NE0912	3.175.771,06	2.231.067,65	2.231.067,65
SEMSA	3º TAC 011/2015	01/04/2018 31/03/2019	20/04/2018	Amazonas Dist. De Energia S.A.	Fornecimento De Energia Elétrica.	4.312.100,00	NE0610	8.126.362,24	4.625.240,93	4.625.240,93
SEMSA	017/2018	09/10/2018 09/10/2019	16/10/2018	Amazonas Medical Care Ltda.	Serviço De Manut. Prevent. Corret. e Calibração de 106 Equip. Médico-Hospitalares Mater. Dr. Moura T	862.430,40	NE2208	359.346,00	-	-
SEMSA	034/2013 3º TAC	11/12/2018 10/12/2019	04/01/2019	Anestesiologistas Assoc do Amazonas S S Ltda	Serviços Médicos de Anestesiologia para Usuários de Saúde Da Maternidade Moura Tapajós.	2.840.838,80	NE4105	163.445,52	-	-
SEMSA	008/2017 1º TAC	03/09/2018 01/03/2019	27/02/2018	Antonio Luiz Alencar Pantoja	Locação Do Imóvel - Funcionamento Da Unidade Básica De Saúde - Ubf - 07 E Farmácia Gratuita	109.680,00	NE0350	72.825,16	72.825,16	47.500,00
SEMSA	024/2018	03/09/2018 02/09/2019	25/10/2018	Autovel Serviços E Locações De Veículos Ltda.	Serviços De Lavagem E Limpeza E Desinfecção, Nos Veículos Do Samu	1.636.073,76	NE2449	545.337,92	409.018,44	409.018,44
SEMSA	013/2015 2º TAC	07/05/2019	28/05/2018	Autovel Serviços Automotivos Ltda.	Higienização Nos Veículos Da SEMSA.	168.030,60	NE1163	104.001,90	92.325,17	92.325,17
SEMSA	007/2016 2º TAC	01/04/2018 31/03/2019	05/04/2018	BLP Gomes	Fornecimento De Refeição Para Atender As Necessidades Dos Caps Sul, Caps Leste e Caps Ad.	810.837,00	NE0539	608.127,75	472.752,00	472.752,00
SEMSA	025/2017	01/08/2018 31/07/2019	22/12/2017	BLP Gomes	Fornecimento De Alimentação Preparada E Serviço De Buffet.	575.823,00	NE2275	192.347,60	-	-
SEMSA	012/2017 2º TAC	24/11/2018 20/10/2019	02/01/2019	BLP Gomes	Fornecimento De Alimentação Preparada e Serv. Buffet, Assessor. Gerais do Conselho Munc. de Saúde	1.874,50	NE3904	2.205,00	-	-
SEMSA	008/2016 2º TAC	01/03/2018 28/02/2019	15/03/2018	Bríngel Medical Distrib de Medicamentos Ltda.	Serviço De Locação De Central De Nebulização Aparelho De Aerosol	1.767.808,56	NE0462	1.473.173,80	891.843,54	623.361,01
SEMSA	015/2016 2º TAC	01/07/2018 30/06/2019	18/07/2018	Bríngel Medical Distrib de Medicamentos Ltda.	Locação De06 Unidades Móveis Adaptadas E Equip Para Saúde Odontológica Médico Laboratoriais.	7.749.066,80	NE1524	1.592.055,75	1.592.055,75	1.592.055,75
SEMSA	016/2016 2º TAC	01/07/2018 30/06/2019	18/07/2018	Bríngel Medical Distrib de Medicamentos Ltda.	Serviço De Locação De 02 Unidades Adaptadas E Equipadas Para A Saúde Da Mulher.	4.540.439,40	NE1541	771.252,72	21.209,45	21.209,45
SEMSA	036/2016 2º TAC	30/04/2018 26/02/2019	24/05/2018	Bríngel Medical Distrib de Medicamentos Ltda.	Serviço De Locação 02 Unidades Adaptadas E Equipadas Para A Saúde Da Mulher.	3.769.186,68	NE1162	1.542.505,44	1.165.648,96	184.818,99
SEMSA	031/2015 2º TAC	22/10/2018 21/10/2019	23/10/2018	Bruni Construtora Ltda.	Serviços De Radiografia Para Atender a Central De Regulação Do Programa Samu 192	654.993,00	NE2770	125.540,37	72.777,00	72.777,00
SEMSA	018/2015 3º TAC	01/07/2018 30/06/2019	18/07/2018	Cace - Casa Dos Componentes Eletrônicos	Serviço De Manutenção Preventiva E Corretiva Dos Equipamentos De Telefonia Rural	280.245,36	NE1175	140.122,68	116.235,58	116.235,58
SEMSA	035/2014 4º TAC	03/11/2018 02/11/2019	20/12/2018	Cace - Casa Dos Componentes Eletrônicos	Serviços De Manut Preventiva e Corretiva Nos Equipam. De Fisioterapia Das Unidades De Saúde	164.345,94	NE3379	27.390,99	-	-
SEMSA	029/2015 2º TAC	01/10/2018 30/09/2019	25/10/2018	Cedaf - Centro Diagnóst Otorrinolaringológico	Serviço Especializado Para Realização De Exames De Triagem Auditiva Neonatal.	719.222,00	NE 2805	19.480,50	-	-
SEMSA	044/2016 1º TAC	03/10/2018 02/10/2019	09/11/2018	Clinicor - Clínica Cardiológica De Manaus	Serviços De Telemedicina Com A Finalidade Diagnóstica (Eletrocardiograma)	657.499,92	NE2765	164.374,98	-	-
SEMSA	004/2014 5º TAC	03/07/2018 04/05/2019	27/08/2018	Comercial Benayon Sociedade Ltda-Me	Serviços De Manutenção Preventiva E Corretiva Da Frota De Veículos Oficiais, doudeiros e Celidões	1.891.786,02	NE2234	182.728,92	179.363,53	179.363,53
SEMSA	005/2017 2º TAC	19/06/2018 28/06/2018	23/08/2018	Construtora Alcance Ltda.	Reforma Da Rua Waldir Bulglio - Rua 07 De Setembro, 1000, Bairro Jorge Teixeira.	1.446.857,03	NE1541	346.857,02	274.473,87	274.473,87
SEMSA	017/2017	24/11/2018	23/08/2018	Construtora Alcance Ltda.	Reforma E Ampliação Da Sala De Espera Para Os Exames - Policlínica Dr. Antônio Reis	69.437,12	NE0526	20.079,75	20.079,75	20.079,75
SEMSA	009/2018	26/06/2018	26/06/2018	Construtora Jap - Construção e Proj Civil	Serviço De Ampliação Da Base Do Samu Cidade De Deus.	202.210,17	NE0510	202.210,17	176.121,65	178.121,65
SEMSA	010/2018	18/06/2018	18/06/2018	Construtora Jap- Const. Proj. Civil Ltda.	Serviço De Engenharia, Construção De Rampas, Cobertura Da Base Do Samu Compensa.	247.827,15	NE0508	247.827,15	234.323,69	234.323,69



**Estado do Amazonas**  
**TRIBUNAL DE CONTAS**  
Comissão das Contas do Prefeito de Manaus

SEMSA	01/1/2018		29/05/2018	Construtora Progresso	Serviço De Engenharia De Ampliação Da Base Do Samu, Bairro De São José	326.978,97	NE0511	326.978,97	325.486,09	325.489,09
SEMSA	02/0/2018		21/09/2018	Construtora Tocantins	Serviço De Engenharia - Construção Do Anexo Da Maternidade Moura Tapajós – Av. Brasil, compensa	1.126.694,70	NE1157	1.126.694,70	-	-
SEMSA	001/2015 3º TAC	02/03/2018 01/03/2019	23/04/2018	Costa Rica Serviços Técnicos Ltda.	Serviços De Controle De Pragas.	282.300,00	NE0464	303.975,66	43.066,66	31.337,01
SEMSA	021/2016 2º TAC	06/06/2018 05/06/2019	18/07/2018	Couto Serviços De Transp.e Locação De Veículos Ltda.	Prestação De Serviço De Transporte Com Veículo Automotor, Características: Van, Motor 2.0	107.492,50	NE1701	43.586,00	9.129,50	301,27
SEMSA	009/2016 2º TAC	28/03/2018 27/03/2019	02/05/2018	Couto Transportes	Locação De 24 Veículos Automotores Tipo Caminhonete (Pick-Up), Cabine Dupla.	1.140.336,00	NE0528	867.922,40	772.894,40	772.894,40
SEMSA	007/2017 1º TAC	30/01/2018 29/01/2019	27/02/2018	Couto Transporte E Locação De Veículos Ltda.	Serviço De Locação De 01 Veículo Automotor, Características: Van.	107.492,50	NE0330	98.952,00	98.952,00	98.952,00
SEMSA	018/2018		04/10/2018	Danilú Construções Ltda.	Construção De Estação De Tratamento De Esgoto Na Base Do Samu Colônia Antônio Aleixo	60.515,68	NE1364	60.515,68	-	-
SEMSA	012/2014 4º TAC	17/11/2018 16/11/2019	27/12/2018	Dantas Transportes E Instalações Ltda.	Serviços De Transporte Sanitário, Em Veículos Tipo Van E Adaptado Para Ambulância.	910.675,00	NE3791	39.930,00	-	-
SEMSA	022/2018	08/11/2018 07/11/2019	12/11/2018	Diagnocel Comércio E Representações Ltda.	Fornecimento De Testes Laboratoriais De Hematologia, Bioquímica, Hormônios E Urina.	18.477.367,85	NE3268	1.840.023,42	1.770.860,54	1.770.860,54
SEMSA	016/2017 1º TAC	01/08/2018 31/07/2019	27/08/2018	Doe Security Serviços De Informática Ltda.	Serviços De Desenvolvimento De Instrumentos Arquivísticos E Digitalização Do Acervo Documental.	408.000,00	NE2217	102.000,00	4.135,30	4.135,30
SEMSA	009/2017 1º TAC	21/03/2018 20/03/2019	07/06/2017	DPL - Consultorias E Serviços.	Serviço De Telefonia Para Atuar Na Central De Regulação Do Programa Samu 192 Manaus	1.250.681,04	NE0918	976.226,03	872.002,57	786.358,24
SEMSA	012/2018		06/06/2018	Engenfort Construção Manut e Conservação Ltda.	Serviço De Engenharia - "Construção De Cobertura e Ampliação Da Base Do Samu Aleixo	248.147,04	NE0509	248.147,04	4.724,61	4.724,61
SEMSA	019/2017 2º TAC	02/06/2018 01/06/2019	12/11/2018	Erlí P. Da Silva	Serviços De Manutenção Preventiva E Corretiva De Veículos Pertencentes Ao Programa Samu 192	596.160,00	NE1523	347.760,00	285.900,00	285.900,00
SEMSA	018/2017	18/07/2018 17/07/2019	25/09/2018	Esgotec Serviços De Transportes Ltda.	Serviço De Desinsetização, Desratização, Desentupim.de Tubulações De Esgoto e Cisterna.	972.222,50	NE2238	477.108,02	228.894,24	226.894,24
SEMSA	033/2015 4º TAC		28/06/2018 30/08/2018	Estaleiro Bibi Eireli Ltda.	Construção De 03 Embarcações Do Tipo Unidade Básica De Saúde Fluvial- Distrito De Saúde Rural	5.044.082,26	NE1677	457.973,37	457.973,37	457.973,37
SEMSA	010/2017 1º TAC	05/04/2018 04/04/2019	28/05/2018	Eyes Wherest Sist. Intelig.de Imagem Ltda.	Serviço De Comunicação De Dados Em Rede Metro Ethernet Em Fibra Óptica Com Tecnologia Ip/Mpls.	1.803.659,25	NE1185	2.053.849,02	1.091.452,40	1.091.452,40
SEMSA	014/18	01/08/2018 31/07/2019	27/09/2018	Fátima Maria Cortez	Locação De Imóvel - Rua Professor Coreolando Durand, Número 26, Núcleo 11, Bairro Cidade Nova	135.600,00	NE1765	73.450,00	-	-
SEMSA	005/2018 1º TAC	26/03/2018 09/05/2019	19/09/2018	FSB Construções E Incorporações Ltda.	Substituição da Cobertura da UBS José Rayol dos Santos	202.329,03	NE0355	202.329,03	202.329,03	202.329,03
SEMSA	013/2018	26/07/2018 21/01/2019	13/08/2018	FSB Construções E Incorporações Ltda.	Construção de Cobertura, Banco e Gradiis Metálicas Na UBS Sálvio Belota, Rua das Samambas, 786	141.504,74	NE0910	141.504,74	141.504,74	141.504,74
SEMSA	003/2018	19/03/2018 18/03/2019	27/02/2018	Royal Gestão	Construção de Cobertura, Banco e Gradiis Metálicas Na UBS Sálvio Belota.	3.517.200,00	NE0340	3.321.374,00	1.484.446,59	1.484.446,59
SEMSA	043/2016 1º TAC	03/10/2018 02/10/2019	09/11/2018	Gebraemel Comércio E Representações Ltda.	Locação de 05 Equipamentos Para Mamografia, Com Fornecimento de Treinamento e Instalação.	740.049,60	NE2797	61.670,80	-	-
SEMSA	025/2018		17/12/2018	H.N. Leite	Reforma Da Base Do Samu Santa Etelvina, Rua Zilá Bairro Santa Etelvina - Manaus	63.101,92	NE3213	63.101,92	-	-
SEMSA	030/2015 3º TAC	03/11/2018 03/11/2019	20/12/2018	Hosokawa Com. Rep. Prod. Higienice Limp. Ltda.	Fornecimento De Produtos Saneantes Utilizados No Processamento De Roupas De Serviços De Saúde.	139.748,03	NE3381	21.696,63	-	-
SEMSA	015/2015 4º TAC	04/05/2018 03/05/2019	04/06/2018	In Tecnologias Ltda.	Manutenção e Fornecimento De Um Centro De Comando De Operações De Segurança.	9.271.357,20	NE1175	7.163.551,67	4.196.460,47	4.196.460,47
SEMSA	016/2014 4º TAC	05/06/2018 04/06/2019	19/06/2018	Iontech - Serviços de Manut. Equip. Médico Ltda.	Serviços De Manutenção Preventiva E Corretiva Nos Equipamentos Médicos De Apoio Diagnóstico.	449.054,79	NE1206	256.959,13	158.295,99	158.295,99
SEMSA	037/2016 1º TAC	03/10/2018 02/10/2019	17/10/2018	J. F. De Oliveira Telefonia	Serviços de Manut. Prev. Corret. Incluindo Fornecimento de Peças - Samu 192	271.876,24	NE2790	67.969,05	43.160,60	43.160,60
SEMSA	020/2014 2º TAC	20/08/2015	16/05/2016	J. P. V. Da Silva & Cia. Ltda.	Obra De Reforma e Adequação - Ubs Frank Calderón Rosenberg, Rua Boa Esperança, Crespo	145.328,26	-	-	-	-
SEMSA	019/2013 11º TAC	02/09/2018 01/02/2019	04/10/2018	Jaks - Serviços De Limpeza E Conservação	Serviços De Limpeza e Conservação, Com Fornecimento De Mão De Obra.	852.500,00	NE2563	682.000,00	22.143,00	22.143,00
SEMSA	038/2014 3º TAC	12/01/2018 11/01/2019	27/02/2018	João Alexandre Esmeraldo Batreira	Locação Do Imóvel - Av. Manea Marques, Nº 1916, Parque 10.	242.572,68	NE0329	235.160,73	194.731,95	194.731,95
SEMSA	009/2015 3º TAC	24/04/2018 23/04/2019	26/04/2018	João Catarino Da Silva Dutra	Locação Do Imóvel - Av. Pedro Teixeira, Nº 7.560 - Centro De Atendimento Leite Da Mãe Filho.	171.369,84	NE0529	89.017,12	89.017,12	89.017,12
SEMSA	038/2016 1º TAC	15/09/2018 14/09/2019	20/09/2018	João Plácido Dodô	Locação De Imóvel - Rua Afonso Pena Nº 08 - Programa Samu 192 Manaus.	324.900,00	NE2284	94.762,50	67.687,50	67.687,50
SEMSA	002/2017 1º TAC	02/01/2018 01/01/2019	27/02/2018	José Menezes Ribeiro Júnior	Locação Do Imóvel - Rua Rio Jutai, 37, Conj. Vieira Alves, - Unidade De Saúde Luiz Montenegro.	108.000,00	NE0328	108.000,00	90.000,00	90.000,00
SEMSA	002/2018	02/01/2018 01/01/2019	27/02/2018	Kinglog Transportes Multimodais	Serviços De Operador Logístico, Para Atender As Necessidades Da SEMSA.	4.606.470,00	NE0139	3.855.545,00	3.842.930,00	3.842.930,00
SEMSA	014/2015 4º TAC	01/04/2018 31/03/2019	05/04/2018	L. H. T. Serviços De Manutenção Elétrica Ltda.	Serviços De Manut. Prev. e Corretiva, Das Máquinas Termonebulizadores, Nebulizadores Veicular	247.651,32	NE0531	185.738,49	143.193,11	143.193,11
SEMSA	053/2016 2º TAC	05/10/2018 04/10/2019	17/10/2018	Leonel Rodrigues Do Couto Filho	Serviço De Transporte Com 06 Veículos Automotores.	1.642.500,00	NE2766	396.000,00	256.500,00	256.500,00
SEMSA	015/2013 5º TAC	25/08/2018 24/08/2019	28/09/2018	Leonel Rodrigues Do Couto Filho	Prestação De Serviço De Locação De 35 Veículos, Tipo Perua Ou Similar A	1.584.100,00	NE2562	559.860,00	425.320,00	794.220,00
SEMSA	021/2018	27/07/2018 19/12/2018	24/09/2018	Leo Rent A Car Locação De Automóveis E Equip.	Serviços De Locação De Veículos Para Atender A Situação Emergencial Do Sarampo.	2.763.384,00	NE2472	2.763.384,00	2.249.678,00	2.249.678,00
SEMSA	011/2017 2º TAC	13/03/2018 12/03/2019	20/04/2018	Limpamais Serviço De Limpeza Eireli	Serviço De Limpeza E Conservação, Com Fornecimento De Mão De Obra.	2.789.999,04	NE2238	1.069.499,68	369.380,04	369.380,04
SEMSA	020/2017 1º TAC	16/06/2018 15/06/2019	20/07/2018	Limpamais Serviço De Limpeza Eireli	Serviços De Limpeza E Conservação, Com Fornecimento De Mão De Obra.	1.259.726,64	NE1767	682.351,93	374.926,21	336.767,06
SEMSA	027/2018		21/12/2018	Manoás Administr. De Imóveis	Locação De Um Imóvel Localizado Na Rua Japurá, Número	360.000,00	NE3882	19.000,00	-	-
SEMSA	012/2015	01/04/2015 31/03/2020	06/07/2016	Manaus Ambiental S/A	Fornecimento De Água, Coleta e Tratamento de Esgoto. Sanitário -Atender As Unidades da SEMSA.		NE0235	1.559.964,04	1.267.626,56	1.267.626,53
SEMSA	004/2018	01/02/2018 30/01/2019	02/03/2018	Maria Clara Ruiz De Souza Alecrim.	Locação Do Imóvel - Av. Max Teixeira 12 Lote 21- Sede do Distrito De Saúde Norte	300.000,00	NE0353	275.000,00	250.000,00	250.000,00
SEMSA	014/2011 6º TAC	11/03/2011		Mca Construtora Ltda.	Serviço De Demolição e Construção da Unidade de Pronto Atendimento Gebs Medeiros	3.711.359,63	-	-	-	-
SEMSA	011/2014 3º TAC	14/09/2018 13/09/2019	18/10/2018	Millennium Locadora Ltda.	Serviços De Transporte Sanitário, em Veículos Automotores, Tipo Van Adaptado para Ambulância	2.920.000,00	NE2843	384.000,00	384.000,00	384.000,00
SEMSA	034/2015 3º TAC	09/11/2018 08/11/2019	31/01/2019	Nayde Yoko Konasugawa	Locação Do Imóvel - Av. Adolfo Duckert, 1221, Conj. Acaracura - Centro De Atenção Psicossocial	105.338,16	NE3901	15.215,51	-	-
SEMSA	018/2014 4º TAC	17/06/2018 16/06/2019	23/07/2018	Nestlé Brasil Ltda.	Fornecimento Fórmulas Infantis em Pó e Composto Lácteo em Pó- Programa De Nutrição Infantil.	11.034.960,00	NE1516	3.184.177,52	1.739.455,44	428.442,00
SEMSA	020/2015 3º TAC	23/07/2018 22/07/2019	17/09/2018	Neuroclínica De Manaus Ltda.	Locação de Imóvel - A Rua Rio Purus, Nº 317, Viverais - Laborat de Especialidade do Município.	222.603,96	NE2205	60.597,76	60.597,76	60.597,76
SEMSA	025/2015 3º TAC	01/06/2018 31/05/2019	16/07/2018	Norte Ambiental Tratam.de Resíduos Ltda	Gieralmente Resíduos de Serviços de Saúde, Monitor, Aspirador, Cadeira tratamento, Desinf. Final	4.073.558,92	NE1507	1.161.880,59	620.250,54	620.250,54
SEMSA	006/2017 1º TAC	24/01/2018 23/01/2019	27/02/2018	Norte Imagem Ltda	Serviços De Confecção De Laudos De Exames De Raios-X E Mamografia	549.402,84	NE0354	515.828,23	470.044,66	228.917,85
SEMSA	026/2014 1º TAC	1/10/2014	26/04/2017	Novacon Empreendimentos Da Amazônia Ltda	Reforma e Adequação Da Ubs Platão Araújo Rua Barroso, S/N - Bairro: Punguequara.	395.632,39	-	-	-	-
SEMSA	021/2014 1º TAC		09/10/2017	Novacon Empreendimentos Da Amazônia Ltda	Reforma Adequação, Estação de Tratamento de Esgoto Sanitário Da UBS Almir Pedreira.	688.302,26	-	-	-	-
SEMSA	002/2016 2º TAC	01/02/2018 31/01/2019	27/02/2018	Nutriciteca Com. De Prod. Farmacêuticos Ltda.	Fornecimento de Nutrição Parental para Recém-Nascidos Internados na UTIM, Moura Tapajós.	321.138,00	NE0333	321.138,00	63.330,90	63.330,90
SEMSA	022/2013 5º TAC		27/11/2018	Ômega Serv. Manut. Com. E Imp. Máq. E Equip. Ltda.	Serviços De Manut. Prev.d Corret em Equip de Refrigeração - Distritos de Saúde e Sede da SEMSA.	4.237.498,86	NE2844	1.378.397,35	805.454,57	805.454,57
SEMSA	039/2014 4º TAC	09/12/2018 08/12/2019	31/01/2019	Orestes Paulo De Oliveira Neto	Locação Do Imóvel, Rua Apuriná - UBS V. Pallotti.	238.696,68	NE4143	15.250,06	-	-
SEMSA	013/2014 5º TAC	31/08/2018 30/08/2019	27/09/2018	Orsel - Organização Regional De Serviço Ltda	Serviços De Transporte Sanitário, em Veículos Automotores, Tipo Van Adaptado Para Ambulância	1.664.400,00	NE2561	282.720,00	282.720,00	282.720,00
SEMSA	052/2016 2º TAC	03/10/2018 02/10/2019	15/10/2018	Orsel - Organização Regional De Serviço Ltda	Referente Aos Serviços De Motoboy, em 14 Veículos Tipo Motocicleta Bui, Com Conduzir.	710.290,00	NE2789	56.434,00	56.434,00	56.434,00
SEMSA	021/2017 2º TAC	23/09/2018	17/09/2018	Orsel - Organização Regional De Serviço Ltda	Serviços De Transporte Com 15 Veículos Automotores, Popular	227.970,00	NE2554	189.975,00	146.602,59	146.602,59
SEMSA	035/2016 1º TAC	01/09/2018 31/08/2019	31/08/2018	Pierre Comercio E Serviços De Refrigeração Ltda	Serviço de Manutenção Prev. Corretiva, com Fornecimento de Peças - 01 Grupo com Gerador.	28.377,72	NE2010	9.454,24	4.729,62	4.729,62
SEMSA	017/2014 4º TAC	02/06/2018 01/06/2019	07/06/2018	Pierre Comercio E Serviços De Refrigeração Ltda	Serviços De Manutenção Prev. Corretiva nos Grupos Geradores da Sede Administr e Unidades da SEMSA.	477.189,96	NE1106	209.060,81	174.329,15	174.329,15
SEMSA	002/2014 3º TAC	06/01/2018 05/01/2019	27/02/2018	Programa Nacional de Controle de Qualid Ltda.	Serviços De Controle de Qualidade Externo para os Laboratórios Distritais Leste, Oeste, Norte e Sul.	57.095,76	NE0332	56.461,36	28.155,50	28.155,50
SEMSA	1º TAC 033/2017	06/11/2018 05/11/2019	11/12/2018	Propag Turismo Ltda	Dilatação Do Prazo do contrato e acréscimo de 22,98% de Valor Global, Fornecimento Passageiros, Aéreo	368.950,00	NE3375	24.000,00	-	-
SEMSA	008/2018	02/04/2018 01/04/2019	22/05/2018	R.A.A. Ferreira	Fornecimento De Gelo Em Escamas, Com Logística De Distribuição	113.300,00	NE0909	79.310,00	19.838,83	-
SEMSA	032/2017 1º TAC	28/12/2018 27/12/2019	01/02/2019	Mobiliza Rent A Car Ltda.	Serviços De Locação De Veículos Tipo Passieiro, Sem Motorista.	137.142,72	NE4157	11.428,56	-	-
SEMSA	1º TAC 023/2017		13/11/2018	R.P.J. Comercio E Serv. Da Amazônia Ltda	Promocção e Acréscimo Do Valor Do Contrato Em 25%, passando o Valor Global a ser R\$ 263.445,56	263.445,56	NE2849	131.852,26	131.852,26	-
SEMSA	1º TAC 027/2017	02/10/2018 01/10/2019	06/12/2018	Reche Galdeano & Cia Ltda	Serviços De Transporte (Com Motorista) Com 06 Veículos Tipo Pick-Up(4x4).	959.760,00	NE3209	239.940,00	-	-
SEMSA	028/2017 1º TAC	02/10/2018 02/10/2019	06/12/2018	Reche Galdeano & Cia Ltda	Serviços De Transporte (Com Motorista) Com 05 Veículos Tipo Pick-Up (4x4).	799.800,00	NE2238	-	-	-
SEMSA	028/2017	02/10/2018 01/10/2019	06/12/2018	Reche Galdeano & Cia Ltda	Serviços De Transporte (Com Motoristas) Com 05 Veículos Tipo Pick-Up (4x4).	799.800,00	NE3227	199.950,00	-	-
SEMSA	007/2018		25/06/2018	Requite Comércio De Alimentos	Aquisição De Água Mineral, Sem Gás, Em Garrafa Plástica De 350 Ml.	126.344,88	NE0923	126.344,88	60.287,52	60.287,52
SEMSA	006/2018	01/07/2018 31/12/2018	27/04/2018 25/06/2018	Requite Comércio De Alimentos	Aquisição De 26.000 de Água Mineral, Natural, Sem Gás, Acondicionada Em Garrafas De 20 Litros.	113.620,00	NE0927 NE0930	-	84.485,21	84.485,21
SEMSA	030/2018		14/01/2019	RF Servicos De Engenharia Ltda	Ampliação Da Cobertura da Sede, Localizada Na Av. Mário Ypiranga Monteiro, 1695, Adrianópolis.	49.789,60	-	49.789,60	-	-





**Estado do Amazonas**  
**TRIBUNAL DE CONTAS**  
Comissão das Contas do Prefeito de Manaus

SEMSA	001/2018	01/02/2018 31/01/2019	12/03/2018	Roche Diabetes Care Brasil	Fornecimento de fita de reagente para Determinação De Glicemia No Sangue Capilar Total.	2.170.000,00	NE0111	2.130.000,00	2.130.000,00	-
SEMSA	004/2015 2º TAC	20/08/2018 19/08/2019	17/09/2018	Rosa Maria Anaissi Barra	Locação De Imóvel - Av. Efigênio Salles, 5, Qd. I, C. Jardim Espanha - Centro De Atenção Psicossocial.	250.800,00	NE2255	49.980,28	49.980,28	49.980,28
SEMSA	006/2015 3º TAC	14/04/2018 13/04/2019	18/04/2018	Santurce Investimentos Imobiliários Ltda	Locação De Imóvel - Av. Sen. Raimundo Parente, Nº 100, Alvorada, Destinado A Atender SEMSA.	1.380.000,00	NE0530	755.166,67	755.166,67	641.891,67
SEMSA	048/2016 1º TAC	10/10/2018 09/10/2019	17/10/2018	São Pedro Transportes Ltda	Serviço De Transporte Com 01 Veículo, Tipo Caminhão Pipa, Potência Mínima De 180 Cx, T5.	274.626,00	NE2238	-	-	18.889,00
SEMSA	014/2016 2º TAC	15/04/2018 14/04/2019	03/09/2018	Seminário Batista Regular Da Amazônia	Locação Do Imóvel - Rua Humberto C. Filho, 300, B. São Francisco - Sede Do Distrito De Saúde Sul.	317.307,96	NE2594	62.449,20	39.124,80	19.114,72
SEMSA	014/2017 1º TAC	18/10/2018 17/10/2019	18/10/2018	Sermeq - Serv. Com. Equip. Médico-hospitalar	Serviços De Manutenção Preventiva E Corretiva Nos Os Equipamentos De Raios Da SEMSA.	378.000,00	NE2798	14.700,00	808,50	808,50
SEMSA	006/2014 5º TAC	05/05/2018 04/05/2019	11/06/2018	Servcar Diesel Ltda. - Me	Serviços De Manut. Preventiva E Corretiva Da Frota De Veículos Oficiais Da SEMSA.	2.903.699,62	NE1170	1.921.150,52	1.680.104,05	1.200.592,98
SEMSA	028/18	01/12/2018 01/12/2019	20/12/2018	Servcar Diesel Ltda. - Me	Serviços De Manutenção Preventiva E Corretiva, Das Embarcações, Do Programa Samu 192.	348.548,00	NE3396	29.045,66	-	-
SEMSA	022/2016 2º TA	01/07/2018 30/06/2019	18/07/2018	Telemar Norte Leste S/A	Serviço Telefônico Fixo Comutado e Móvel Pessoal Com Solução Integrada de Telefonia Fixa E Móvel	883.081,42	NE1732	400.533,64	149.544,73	149.544,73
SEMSA	027/2015 4º TAC	01/10/2018 30/09/2019	15/10/2018	Trivale Administração Ltda	Serv. de Operação, Controle do Abastecimento de Combustível - Cartão Magnét. - Veículos da SEMSA	8.509.520,17	NE2808	2.445.761,05	1.694.953,00	1.694.953,00
SEMSA	030/2013 5º TAC	01/12/2018 30/11/2019	02/01/2019	White Martins Gases Indust. Do Norte Ltda.	Fornecimento De Gases Medicináveis Liquefeitos E Gaseosos	1.488.144,59	NE3958	124.012,05	-	-
SMTU	3º TAC 10/2014	29/09/2017 29/09/2018	06/10/2017	Manaus Ambiental	Prorrogação De Prazo - Fornecimento de Água - Terminal Rodoviário, TI, T2, T3, T4 e T5	72.000,00	NE00069 02/01/18	68.197,36	68.197,36	68.197,36
SMTU	3º TAC 01/2014	19/10/2017 20/10/2018	26/10/2017	Banco Do Brasil	Prorrogação de Prazo Com Reajuste de Valores de 49,88% Serviços de Arrecadação dos Tributos	93.845,62	NE 00039	41.190,37	41.190,37	41.190,37
SMTU	4º TAC 01/2014	21/10/2018 20/10/2019	08/11/2018	Banco Do Brasil	Prorrogação de Prazo e Reajuste de Valores de 3,64% - Serviços De Arrecadação Dos Tributos.	97.154,33	NE 00564 NE00358	27.381,35	7.717,65	7.717,65
SMTU	3º TAC 14/2014	01/11/2017 31/10/2018	07/11/2017	Amazonas Distribuidora De Energia S/A	Prorrogação De Prazo - Fornecimento De Energia Elétrica Dos Terminais De Integração TI, T3, T4, T5	708.321,60	NE00041 02/01/18	689.380,90	689.380,90	689.380,90
SMTU	4º TAC 001/2015	05/01/2018 07/01/2019	05/01/2018	Triad Desenvolvimento Patrimonial Ltda	Supressão do Valor Total do Contrato no Percentual de 7,47% - Loc. de Imóvel, Rua Barão de Itaipá 330	900.000,00	NE00062 04/01/18	807.500,00	807.500,00	807.500,00
SMTU	2º TAC 007/2016	16/05/2018 15/05/2019	17/05/2018	Merronit Comercial Ltda	Prorrogação De Prazo Por 12 Meses, Com Reajuste De 1.722900%, referente a 11 Veículos	193.986,48	NE00189 14/05/18	121.241,55	105.076,01	73.229,91
SMTU	2º TAC 008/2016	01/06/2018 31/05/2019	07/06/2018	Couto Serviços de Transp e Locação de Veículos Ltda	Prorrogação De Prazo Por 12 Meses - Serviços Locação de 02 Veículos Para Atividades Da SMTU.	95.028,00	NE00186 11/05/18	55.433,00	47.514,00	39.713,78
SMTU	1º TAC 01/2016	18/07/2017 17/07/2018	15/08/2017	Copymaster Comércio e Representações Ltda	Serviços de Impressão e Reprodução de Documentos com Locação de Máquinas e Equipamentos	134.200,00	NE00044	34.807,68	34.807,68	34.807,68
MTU	3º TAC 01/2016	18/07/2018 17/07/2019	22/08/2018	Copymaster Comércio Representações Ltda	Serviços de Impressão e Reprodução de Documentos com Locação de Máquinas e Equipamentos	138.520,00	NE00322	37.758,34	37.758,34	37.758,34
SMTU	1º TAC 018/2016	05/10/2017 04/10/2018	24/11/2017	Ajuricaba Comércio Serviços Ltda	Manutenção Preventiva Em Poços Artesianos	121.200,00	NE03897 NE0387	25.960,00	25.960,00	21.142,69
SMTU	2º TAC 018/2016	05/10/2018 04/10/2019	-	Ajuricaba Comércio e Serviços Ltda	Manutenção Preventiva Em Poços Artesianos	108.392,50	NE0542	31.241,66	55.491,66	19.827,91
SMTU	1º TAC 001/2017	01/02/2018 31/01/2019	31/01/2018	Merronit Comercial Ltda	Serviços de Prestação de Locação de 01 Veículo Para Uso Em Atividades Da SMTU.	23.469,50	NE 096	19.482,90	19.482,90	17.582,83
SMTU	CT 003/2017	14/03/2017 13/03/2018	07/04/2017	Actus - Asses. Consultoria Saúde Ocupac e Ambiente	Elaboração, Implementação, Coordenação Execução Do PCMSO, PPRA e Segur e Medicina do Trabalho.	215.000,00	NE0045 02/01/18	15.634,67	15.634,67	15.634,67
SMTU	1º TAC 003/2017	14/03/2018 13/03/2019	16/03/2018	Actus-Assessoria e Consult. de Saúde Ocupacional Ltda	Elaboração, Implementação, Coordenação Execução Do PCMSO, PPRAe Segur e Medicina do Trabalho.	215.000,00	NE 00107 27/02/18	281.729,23	79.510,77	79.510,77
SMTU	2º TAC 004/2017	11/06/2018 10/08/2019	19/07/2018	Pariká Serviços de Seleção Agenc de Mão de obra Ltda	Serviços De Limpeza, Conservação E Higienização, Nas Áreas Internas E Externas Da SMTU.	63.101,80	NE00259 07/06/18	62.623,75	62.623,75	62.623,75
SMTU	3º TAC 004/2017	11/08/2018 10/12/2019	11/10/2018	Pariká Serviços de Seleção Agenc de Mão de obra Ltda	Serviços De Limpeza, Conservação E Higienização, Nas Áreas Internas E Externas Da SMTU.	126.203,60	NE0454 06/08/18	126.203,60	114.730,53	88.941,41
SMTU	4º TAC 004/2017	11/12/2018 10/06/2019	-	Pariká Serviços de Seleção Agenc de Mão de obra Ltda	Serviços De Limpeza, Conservação E Higienização, Nas Áreas Internas E Externas Da SMTU.	126.203,60	NE00752 07/12/18	189.305,40	-	-
SMTU	CT 007/2017	01/08/2017 31/07/2018	08/08/2017	In Tecnologias Ltda	Serviços De Vigilância Patrimonial	920.370,00	NE00053 02/01/18	487.766,00	487.766,00	425.921,08
SMTU	1º TAC 007/2017	01/08/2018 31/07/2019	15/08/2018	In Tecnologias Ltda	Serviços De Vigilância Patrimonial	837.180,00	NE00255 03/07/18	141.868,88	141.868,88	18.179,04
SMTU	CT 001/2018	02/01/2018 01/12/2018	16/02/2018	Amazonas Distribuidora De Energia S/A	Fornecimento De Energia Elétrica (Baixa Tensão) Para Os Abrigos E Terminal De Integração T2.	58.621,92	NE00061 02/01/18	58.627,92	58.621,92	58.621,92
SMTU	CT 002/2018	02/03/2018 28/02/2019	22/03/2018	Engetask Com.É Serv. Mat. De Construção Ltda	Serviços de Manutenção Prev em Condicionadores de Ar Tipo Split.	152.352,56	NE00084	33.563,40	5.912,38	4.169,90
SMTU							NE00005	80.010,28	627,13	2.912,87
SMTU	CT 004/2018	05/04/2018 04/04/2019	17/04/2018	Esgotec Serviços De Transportes Ltda	Serviço De Limpeza, Esgotamento, Desobstrução De Fossa Sêptica, Sumidouros E Filtros Anaeróbicos	36.407,04	NE00081 20/02/18	13.373,12	6.826,32	4.698,31
SMTU	CT 007/2018	15/10/2018 15/12/2018	22/10/2018	Nasser Industria e Comércio Ltda	Confecção De Uniformes	85.161,78	NE0476 19/09/18	85.161,78	-	-
SMTU	CT 008/2018	15/11/2018 14/11/2019	03/12/2018	Empresa Brasileira de Correios e Telégrafos	Serviços De Coleta, Transporte E Entrega Domiciliar De Objetos, Que Atendam a SMTU.	30.000,00	NE0590 26/10/18	7.500,00	-	-
SMTU	CT 009/2018	27/11/2018 26/11/2019	07/12/2018	Processamento De Dados Do Amazonas - Prodam	Implantação, Elab. Operacional e Processamento do Sistema Prodam, Relativo A Folha De Pagamento	111.691,50	NE00654 26/11/18	-	-	-
SMTU	CT 010/2018	20/12/2018 19/12/2019	08/11/2018	Manaus Ambiental	Fornecimento De Água - Terminal Rodoviário, TI, T4, T5 e T5 T5	105.466,51	NE00726 28/11/18	17.577,75	-	-
PGM	5º TAC 002/2012	02/02/2017 02/02/2018	16/02/2018	Omega Serv. de Manut. Com. Imp.de Máq. Equip.	Serviços de Manutenção Preventiva e Corretiva em Aparelhos de Condicionadores de Ar.	27.850,00	NE00056	27.668,00	20.856,72	14.092,72
PGM	6º TAC 002/2012	02/02/2018 02/02/2019	16/02/2018	Omega Serv. Manut. Com. Imp.de Máq. Equip. Ltda.	Serviços De Manutenção Preventiva E Corretiva Em Aparelhos De Condicionadores De Ar.	27.850,00	NE00704	20.936,49	8.059,70	8.588,50
PGM	5º TAC 003/2012	27/04/2017 27/04/2018	07/06/2017	Centermax	Serviço De Impressão	78.320,85	NE00044 14/05/18	26.106,96	26.106,96	26.106,96
PGM	1º TAC Abr/16	10/11/2017 10/11/2018	19/12/2017	Rp Caranha & Cia Ltda	Serviços De Conservação, Limpeza E Higiene.	101.246,16	NE0045 NE00701	101.246,16	101.246,16	88.518,21
PGM	2º TAC 04/2016	01/08/2018 10/11/2019	12/11/2018	Rp Caranha & Cia Ltda	Serviços De Conservação, Limpeza E Higiene.	104.101,32	NE00702	5.494,23	5.494,23	-
PGM	006/2017	01/08/2017 01/08/2018	16/10/2017	Reche Galdeano Cia Ltda.	Locação De Veículos	52.776,00	NE00046 NE00628	52.776,00	52.776,00	46.497,12
PGM	006/2017 1º TAC	01/08/2018 01/08/2019	16/10/2018	Reche Galdeano Cia Ltda.	Locação De Veículos	52.776,00	NE00627	3.225,20	3.225,20	-
CASA CIVIL	2º TAC 004/2016	02/06/2018 01/06/2019	03/07/2018	Couto Transportes e Locação De Veículos	Locação de 05 Veículos Pick-up	237.570,00	NE00004	58.732,68	58.732,68	58.732,68
CASA CIVIL	2º TAC 019/2016	02/09/2018 01/09/2019	03/10/2018	Couto Transportes e Locação De Veículos	Locação de 01 Veículo Pick-up Para Ouvidoria	47.514,00	NE05511 29/08/18	7.919,00	7.919,00	7.919,00
CASA CIVIL	2º TAC 023/2016	09/11/2018 08/11/2019	13/11/2018	Couto Transportes e Locação De Veículos	Locação De 02 Veículos Pick-up Para Casa Civil	95.028,00	NE0641 31/10/18	5.807,34	-	-
CASA CIVIL	3º TAC 006/2015	02/06/2018 01/06/2019	14/06/2018	João Plácido Dodô	Locação De Imóvel - Rua Afonso Pena Onde Funciona A Ouvidoria/Procon	530.784,00	NE00281 17/05/18	221.160,00	221.160,00	221.160,00
CASA CIVIL	6º TAC 004/2014	12/12/2018 11/06/2019	-	Ronecley Araújo Cavalcante	Locação De Imóvel Onde Funciona O Arquivo Público	115.013,10	NE00700 28/11/18	-	-	-
CASA CIVIL	3º TAC 012/2015	14/12/2018 13/12/2019	27/11/2018	Figueira E Câmara Ltda	Locação De Imóvel - Av. Constantino Nery Nº 4080 Chapada - Comissão Municipal de Licitação	518.506,56	NE00653 08/11/18	-	-	-
CASA CIVIL	5º TAC 002/2013	17/08/2018 16/08/2019	11/09/2018	Braga Participações	Locação de Imóvel - Avenida Lobo D'Almada, 229 Onde Funciona o Camelódromo da Epaminondas.	242.010,12	NE00454	9.411,50	9.411,50	9.411,50
CASA CIVIL	3º TAC 001/2014	13/02/2018 12/02/2019	23/03/2018	Nohad Mamed Assi	Locação de Imóvel - Rua Floriano Peixoto, 418 onde funciona O Camelódromo Floriano I.	240.000,00	NE00050 26/01/18	91.428,57	91.428,57	91.428,57
CASA CIVIL	2º TAC 001/2016	15/03/2018 14/03/2019	21/03/2018	Liz Serviços On Line	Serviços On Line	34.800,00	NE0069 25/01/18	27.446,66	27.446,66	27.446,66
CASA CIVIL	2º TAC 003/2016	02/04/2018 01/04/2019	17/05/2018	Tawrus Segurança e Vigilância Ltda	Posto De Vigilância Armada Masculina Diurno e Posto De Vigilância Armada Noturno Para Cml	240.456,24	NE00216 02/04/18	160.304,16	160.304,16	160.304,16
CASA CIVIL	2º TAC 011/2016	12/07/2018 11/07/2019	12/07/2018	Rhon Gestor Conhec. Tecnológica Ltda	Prestação De Serviços De Gestão De Informações Para Atender As Necessidades Da Casa Civil	48.000,00	NE00072 02/01/18	21.200,00	21.200,00	21.200,00
CASA CIVIL	3º TAC 001/2015	21/01/2018 20/01/2019	23/03/2018	Jbv Serviços De Buffet	Fornecimento De Buffet (Café Da Manhã, Coquetel, Almoço e Jantar)	252.176,13	NE00042 18/01/18	39.026,40	39.026,40	39.026,40
CASA CIVIL	7º TAC 004/2015	25/06/2018 25/12/2018	25/07/2018	Mca Construtora Ltda	Dilatação De Prazo Por 6 Meses as Obras de Beneficiamento Da Praça XX de novembro P Matríz	371.263,70	NE00145 02/01/18	1.947.219,22	1.692.537,98	371.263,70
CASA CIVIL	8º TAC 004/2015	-	-	Mca Construtora Ltda	Decréscimo De Valor - Execução Da Obra De Requalificação Da Praça XX de novembro P Matríz	254.681,24	NE00710 03/12/18	-	-	-
CASA CIVIL	1º TAC 002/2015	07/02/2018 07/05/2018	03/04/2018	Mca Construtora Ltda	Dilatação De Prazo por 90 dias - Serviços De Engenharia (Reforma Do Gabinete Do Prefeito).	52.941,53	NE00125 02/01/18	52.941,53	-	-
CASA CIVIL	3º TAC 002/2015	05/08/2018 05/12/2018	14/11/2018	Mca Construtora Ltda	Dilatação de Prazo - Prestação de Engenharia (Reforma Do Gabinete Do Prefeito).	52.941,53	NE00791 28/12/18	-	-	-
CASA CIVIL	4º TAC 002/2015	-	-	Mca Construtora Ltda	Alteração De Valor/Reprogramação De Serviços (Reforma Do Gabinete Do Prefeito).	58.684,81	NE00790 28/12/18	-	-	-
CASA CIVIL	6º TAC 003/2015	25/07/2018 25/10/2018	20/09/2018	Mosaico Engenharia, Industria E Comercio Ltda	Dilatação de Prazo - Prestação de Serviços de Engenharia Por Mais 90 Dias.	2.015.815,47	NE00078 08/01/18	180.000,00	-	-
CASA CIVIL	7º TAC 003/2015	23/10/2018 22/04/2019	05/12/2018	Mosaico Engenharia, Industria E Comercio Ltda	Dilatação de Prazo - Prestação de Serviços de Engenharia Por Mais 180 dias	2.015.815,47	NE00078 08/01/18	-	-	-
CASA CIVIL	TC 006/2018	-	31/10/2018	Nell Engenharia	Reforma Da Cobertura Da Prefeitura E Subestação	224.763,36	NE00455 16/08/18	-	-	-
CASA CIVIL	2º TAC 017/2016	10/01/2018 09/09/2018	03/04/2018	Seven Ativid. Consult. Proj. Ltda	Dilatação De Prazo Do Contrato Por 09 Meses Os Serviços De Gestão Administrativa	73.666,65	NE00595 01/08/17	73.666,65	73.666,65	73.666,65
CASA CIVIL	2º TAC 018/2016	12/05/2018 11/11/2018	25/06/2018	Seven Ativid. Consultoria De Projetos Ltda	Dilatação De Prazo Serviços De Gestão Administrativa Por Mais 06 Meses	154.201,31	NE00593 03/07/17	154.201,31	154.201,31	154.201,31
CASA CIVIL	2º TAC 002/2016	11/03/2018 10/03/2019	23/03/2018	Utatuná Emp. Turísticos	Aquisição De Passagens Aéreas	1.611.750,00	NE00133 06/03/18	918.200,29	849.199,13	849.199,13
CASA CIVIL	TC 003/2018	23/07/2018 23/07/2019	26/07/2018	M.L. Nascimento	Locação Veículo Automotor Tipo Sedan Executivo - Prefeito	47.964,00	NE00333 29/05/18	12.124,23	12.124,23	12.124,23
CASA CIVIL	TC 007/2018	04/10/2018 01/04/2019	10/10/2018	R P Caranha & Cia Ltda-Me	Serviço De Conservação E Limpeza	231.521,31	NE00579 01/10/18	74.601,31	74.601,31	74.601,31





**Estado do Amazonas**  
**TRIBUNAL DE CONTAS**  
Comissão das Contas do Prefeito de Manaus

CASA CIVIL	TC 002/2018	03/07/2018 03/07/2019	12/07/2018	Elevadores Atlas Schindler Ltda	Serviço De Manut/Elevadores E Escadas Rolantes.	93.600,00	NE00326 28/05/18	15.600,00	15.600,00	15.600,00
SEMMAS	5ª TAC 004/2014	02/12/2018 01/12/2019		Armaseto Comércio E Serviços Ltda – Me	Prestação De Serviço De Controle De Pragas	22.551,84		9.396,60	5.637,96	-
SEMMAS	3ª TAC 002/2015	05/05/2018 04/05/2019		Fabrick Saneamento Ltda	Serviço De Limpeza, Esgotamento E Desobstrução De Fossa Séptica, Sumidouro E Filtros Anaeróbicos	17.850,00		11.900,00	6.545,00	6.545,00
SEMMAS	TC 002/2018	13/09/2018 12/09/2019		Limpar Limpeza E Conservação Ltda	Serviços De Limpeza, Conservação E Higienização	193.200,00		122.360,00	90.160,00	57.960,00
SEMMAS	TC 004/2018	06/11/2018 05/11/2019		Gerson M. Brito	Material Gráfico	364.060,00		215.488,68	116.419,08	116.419,08
SEMMAS	TC 005/2018	08/11/2018 07/07/2019		JN Serviços De Inst. Manut. Elétrica Ltda	Manutenção Preventiva E Corretiva Em Equipamentos De Refrigeração	31.686,00		24.582,00	-	-
SEMMAS	TC 006/2018	-	-	H N Leite Me	Revitalização Da Praça Jackson Dourado E Implantação De Academia Ao Ar Livre	90.512,56		90.512,56	-	-
SEMMAS	TC 007/2018	-	-	Engfort Const. Manut. Conserv. Ltda	Construção de 2 Poços Artesianos, 2 Reservatórios e 2 Bicas Públicas Nas Comunidade, S João Do Tupé	168.814,27		168.814,27	-	-
SEMTEPI	1ª TAC 003/2017	26/06/2018 02/07/2019	29/06/2018	NY Administradora De Imóveis Ltda	Locação Do Imóvel Onde Funciona A Sede Do Sine Manaus	216.000,00	NE00156 04/06/18	72.000,00	72.000,00	72.000,00
SEMTEPI	1ª TAC 006/2017	12/07/2018 31/07/2019	17/07/2018	Silvio Paula Façanha E Silva	Locação Do Imóvel Onde Funciona a Sede da Semtrad.	240.000,00	NE00182 10/07/18	60.000,00	60.000,00	60.000,00
SEMTEPI	TC 005/2018	12/07/2018 12/07/2019	13/07/2018	Tawins Segurança E Vigilância Ltda	Serviços De Vigilância Armada No Posto Sine Manaus - Constantino Nery E Dimicro	515.920,56	NE00185 11/07/18	171.973,52	128.980,14	128.980,14
SEMTEPI	TC 006/2018	19/07/2018 21/08/2019	20/07/2018	Neli Engenharia	Construção de Subestação Abaixadora Abrigada no Imóvel Onde Funciona A Sede Do Sine Manaus	43.700,00	NE00067 21/03/18	43.700,00	43.700,00	43.700,00
SEMTEPI	TC 007/2018	01/08/2018 19/12/2018	02/08/2018	Neli Engenharia	Obras de Adequação com Instalação de Combate a Incêndio e Const de Muro -Dimicro	748.520,28	NE00218 27/07/18	748.520,28	292.365,77	292.365,77
SEMTEPI	TC 011/2018	23/11/2018 02/12/2019	23/11/2018	Limpar Limpeza e Conservação Ltda	Serviço De Limpeza E Conservação Na Sede Desta Semtepi E Postos Sine Manaus.	180.000,00	NE00334 08/11/18	15.000,00	-	-
IMPLURB	TC 002/2018	03/07/2018 03/07/2019	05/07/2018	Tawins Conservação, Serv e Equip. Eletrônicos	Serviço de Agente de Portaria Diurno Com Jornada de Trabalho de 12h30h na sede do IMPLURB.	80.500,00	NE-00318	40.249,98	20.124,99	2.724,09
IMPLURB	3ª TAC 003/2016	03/04/2018 17/04/2019	09/04/2018	Merronit Comercial Ltda	Prorrogação Do Prazo De Vigência Do Contrato Por Mais 12 Meses	230.451,72	NE-00139	34.780,32	34.780,32	34.780,32
IMPLURB	3ª TAC 001/2015	17/04/2018 17/04/2019	26/04/2018	Amazonas Distribuidora De Energia S/A	Prorrogação Do Prazo De Vigência Do Termo De Contrato N°001/2015, Por Mais 12 Meses	800.000,00	NE/00152 02/04/18	693.778,00	690.645,52	690.645,52
IMPLURB	3ª TAC 002/2015	17/04/2018 17/04/2019	26/04/2018	Amazonas Distribuidora De Energia S/A	Prorrogação Do Prazo De Vigência Do Termo De Contrato N°001/2015, Por Mais 12 Meses.	30.000,00	NE/00153 02/04/18	20.666,67	19.866,64	19.866,64
IMPLURB	4ª TAC 003/2015	25/04/2018 25/04/2019	26/04/2018	Millennium Locadora Ltda	Prorrogação Do Prazo De Vigência Do Termo De Contrato 003/2015, Por Mais 12 Meses.	250.260,00	NE/00155 20/04/18	45.185,83	45.185,83	45.185,83
IMPLURB	2ª TAC 007/2016	04/06/2018 04/06/2019	12/06/2018	Couto Serviços Transporte e Locação De Veículos Ltda	Prorrogação Do Prazo De Vigência Do Termo De Contrato N°007/2016, Por Mais 12 Meses	47.514,00	NE/00320	23.757,00	19.797,50	15.897,39
IMPLURB	2ª TAC 011/2016	26/06/2018 26/06/2019	28/06/2018	Ajl Serviços	Prorrogação Do Prazo De Vigência Do Contrato N°011/2016, Por Mais 12 Meses	134.450,00	NE/0024012/06/18	10.000,00	5.130,00	5.130,00
IMPLURB	1ª TAC 003/2017	03/07/2018 03/07/2019	05/07/2018	Engestak Com. Serv. de Mat. De Construção Ltda	Prorrogação Do Prazo De Vigência Do Contrato N°003/2017, Por Mais 12 Meses	86.500,00	NE/0267 28/06/18	18.000,00	5.699,60	2.863,43
IMPLURB	2ª TAC 012/2016	03/07/2018 03/07/2019	11/07/2018	Parikl Serv. Seleção e Agenci De Mão De Obra	Prorrogação Do Prazo De Vigência Do Contrato 012/2016, Por Mais 12 Meses	303.338,76	NE/00277	133.530,18	87.435,73	87.435,73
IMPLURB	1ª TAC 009/2017	30/07/2018 30/10/2018	31/07/2018	Instituto De Desenvolv. Gerencial S/A	Acréscimo Do Quantitativo De Serviços Ao Termo De Contrato	301.000,00	NE/00279 18/07/18	301.000,00	-	-
IMPLURB	2ª TAC 015/2016	30/11/2018 01/12/2019	07/12/2018	Manaus Ambiental S/A	Prorrogação Do Prazo De Vigência Do Contrato Por Mais 12 Meses.	372.000,00	NE/0494 29/11/18	25.000,00	-	-
IMPLURB	2ª TAC 017/2016	01/12/2018 01/12/2019	21/12/2018	Jr Participações e Empreendimentos Ltda	Prorrogação Do Prazo De Vigência Do Contrato Por Mais 12 Meses.	312.012,96	NE/00512 30/11/18	26.001,08	-	-
ESPI	002/2017	09/05/2017 08/05/2018	23/05/2017	C S Construção Conservação E Serviço	Serviços De Limpeza, Conservação E Higienização.	198.354,84	NE00411	66.118,28	61.159,41	61.159,41
ESPI	TC004/2015	03/08/2015 02/08/2018	17/08/2015	Mabluma Adm.De Bens EParticipações Ltda	Locação De Imóvel Da Sede Da ESPI, Localizada No Bloco D da Universidade Nilton Lins.	3.238.881,12	NE0086 NE00411	815.718,21	815.718,21	815.718,21
ESPI	1ª TAC 004/2015	03/08/2018 03/08/2020	22/08/2018	Mabluma Adm.De Bens EParticipações Ltda	Prorrogação Do Prazo De Vigência Do Contrato, Por Mais 24 Meses	2.437.889,52	NE0086 NE00358	297.859,87	297.859,87	297.859,87
ESPI	2ª TAC 04/2016	08/06/2017 08/06/2018	12/06/2018	Merronit Comercial Ltda	Prorrogação Do Prazo De Contrato Por Mais 12 Meses - Locação De 02 Veículos Popular.	34.477,92	NE00193 NE00375	13.599,58	13.599,58	13.599,58
ESPI	007/2017	13/12/2017 12/12/2018	15/12/2017	Younapp Desenvolv. De Software Ltda	Prestação De Serviços De Desenvolvimento E Manutenção Corretiva - Sistemas Informatizados	504.000,00	NE00532 NE00383	294.000,00	277.200,00	277.200,00
ESPI	001/2018	01/03/2018 26/02/2019	26/03/2018	Amsterdam Serv. Prof.De Limpeza, Conserv. Ltda	Serviço De Limpeza, Conservação E Higienização, Com Fornecimento De Mão De Obra.	186.219,15	NE00034 NE00379	124.146,08	124.146,08	124.146,08
MANAUSMED	CT 001 2013	11/05/2018 13/05/2019	22/05/2018	M7 Locadora De Veículos Ltda	Locação de 01 Veículo Popular, Tipo Sedã, Motor 1.4.	20.280,00	NE00780	20.280,00	17.632,33	17.632,33
MANAUSMED	CT 006 2014	31/07/2018 31/07/2019	22/08/2018	Sinepar-Participações	Prorrogação Do Prazo Da Locação Do Imóvel - Rua Belo Horizonte, 777, Térreo, Por Mais 12 Meses.	610.632,00	NE01100 31/07/18	610.632,00	559.746,00	559.746,00
MANAUSMED	CT 001 2018	30/11/2018 30/11/2019	07/12/2018	Sociedade Portuguesa Beneficente Do Amazonas	Prorrogação Do Prazo Do Contrato Por Mais 12 Meses Serviço Médico-Hospitalares	5.107.916,86	NE01884 30/11/18	-	-	-
SEMULSP	6ª TAC 003/2014	01/07/2018 01/06/2019	16/07/2018	Reche Galdeano & Cia Ltda.	Prorrogação do prazo do Contrato por mais 12 meses - Locação De 04 Veículos Caminhonete (Pick-Up)	235.400,00	NE00402	21.400,00	21.400,00	21.400,00
SEMULSP	5ª TAC 007/2014	01/04/2018 01/03/2019	04/05/2018	Reche Galdeano & Cia Ltda.	Prorrogação do prazo do Contrato por mais 12 meses Serviço De Locação De 07 Veículos Tipo Sedan.	141.876,00	NE00229	11.823,00	11.823,00	11.823,00
SEMULSP	4ª TAC 001/2015	21/10/2018 21/10/2019	12/11/2018	Reche Galdeano & Cia Ltda.	Prorrogação do prazo do Contrato por mais 12 meses	432.000,00	NE00692	9.600,00	9.600,00	9.600,00
SEMULSP	4ª TAC 002/2015	23/06/2018 21/09/2019	21/06/2018	Millennium Locadora Ltda	Dilatação Do Prazo Do Contrato Por 12 Meses - Locação De 05 Veículos Tipo Caminhão Bai.	1.380.000,00	NE00346	26.833,33	26.833,33	26.833,33
SEMULSP	3ª TAC 004/2015	01/06/2018 01/06/2019	21/06/2018	Millennium Locadora Ltda	Dilatação Do Prazo Do Contrato Por 12 Meses - Locação De 01 Trans Cortador De Grama	144.000,00	NE00345	12.000,00	12.000,00	12.000,00
SEMULSP	3ª TAC 003/2015	01/06/2018 01/06/2019	21/06/2018	Millennium Locadora Ltda	Dilatação Do Prazo Do Contrato Por 12 Meses Locação De 01 Roçadeira Hidráulica Articulada	199.200,00	NE00344	16.600,00	16.600,00	16.600,00
SEMULSP	004/2014 4ª TAC	01/07/2018 01/07/2019	16/07/2018	Millennium Locadora Ltda	Dilatação Do Prazo Do Contrato Por 12 Meses	775.200,00	NE00391	129.200,00	129.200,00	129.200,00
SEMULSP	005/2014 4ª TAC	01/07/2018 01/07/2019	16/07/2018	Millennium Locadora Ltda	Dilatação do Prazo do Contrato Por 12 Meses	874.800,00	NE00397	145.800,00	145.800,00	145.800,00
SEMULSP	004/2016 4ª TAC	29/12/2018 09/01/2019	09/01/2019	Millennium Locadora Ltda	Dilatação Do Prazo Do Contrato Por 220 Dias a Contar de 29/12/2018 - Locação De 02 Ônibus.	499.400,00	NE00846	6.810,00	6.810,00	6.810,00
SEMULSP	004/2016 3ª TAC	23/05/2018 30/05/2018	30/05/2018	Millennium Locadora Ltda	Dilatação Do Prazo Do Contrato Por 220 Dias a Contar de 23/05/2018 - Locação de 02 Ônibus	499.400,00	NE00281	20.430,00	20.430,00	20.430,00
SEMULSP	003/2016 4ª TAC	04/05/2018 04/05/2012	04/05/2018	Mamute Conservação Constr. Pavimentação Ltda	Dilatação do Prazo Por 12 Meses - Serviço de Conserv. Limpeza nas Vias, Logradouros Públicos	48.628.575,14	NE00275	6.506.874,24	6.506.874,24	6.506.874,24
SEMULSP	4ª TAC 006/2014	01/07/2018 01/07/2019	19/07/2018	Dantas Transportes e Instalações Ltda	Dilatação do Prazo do Contrato Por 12 Meses, Serviço Transporte Com 2 Caminhão Guincho.	516.000,00	NE00390	43.000,00	43.000,00	43.000,00
SEMULSP	005/2015 3ª TAC	01/10/2018 01/10/2019	20/09/2018	MZF Comercio Importação e Representação Ltda	Dilatação do Prazo do Contrato Por 12 Meses Locação De 3 Veículos Tipo Van	180.000,00	NE00551	15.000,00	15.000,00	15.000,00
SEMULSP	001/2017 1ª TAC	02/03/2018 02/03/2019	13/03/2018	São Francisco Participações S/S Ltda.	Dilatação do Prazo do Contrato de Locação de Imóvel Por mais 12 Meses	322.800,00	NE00174	53.800,00	53.800,00	53.800,00
SEMULSP	002/2017 1ª TAC	31/03/2018 31/03/2019	16/03/2018	São Francisco Participações S/S Ltda.	Dilatação do Prazo do Contrato de Locação de Imóvel Por mais 12 Meses	98.400,00	NE00171	16.400,00	16.400,00	16.400,00
SEMULSP	003/2017 1ª TAC	31/03/2018 31/03/2019	06/04/2018	Servex Logística e Armazenag de Cargas Ltda	Dilatação do Prazo do Contrato de Locação de Imóvel Por mais 12 Meses	170.400,00	NE00216	14.200,00	14.200,00	14.200,00
SEMULSP	1ª TAC 004/2017	31/03/2018 31/03/2019	06/04/2018	Servex Logística e Armazenag de Cargas Ltda	Dilatação do Prazo do Contrato de Locação de Imóvel Por mais 12 Meses	300.000,00	NE00217	25.000,00	25.000,00	25.000,00
SEMULSP	006/2017 1ª TAC	19/07/2018 19/07/2019	03/08/2018	Agnaldo Dos Santos	Dilatação do Prazo do Contrato de Locação de Imóvel Por mais 12 Meses	136.800,00	NE00422	4.560,00	4.560,00	4.560,00
SEMULSP	007/2017 1ª TAC	19/09/2018 19/09/2019	10/10/2018	Zener Projetos de Instal Elétricas e Comercio Ltda	Dilatação do Prazo do Contrato de Locação de Imóvel Por mais 12 Meses	228.000,00	NE00601	25.966,67	25.966,67	25.966,67
SEMULSP	033/2003 4ª TAC	13/11/2018 12/11/2019	14/12/2018	Tumplex - Empresa Amaz. De Coleta de Lixo	Dilatação do Prazo da Concessão de Serviços de Limpeza Pública Resíduos Sólidos Por 12 Meses	87.390.826,01	NE00001	3.994.869,76	3.994.869,76	3.994.869,76
SEMULSP	001/2013 3ª TAC	13/11/2018 13/11/2019	14/12/2018	Construtora Marquise S.A.	Dilatação do Prazo da Concessão de Serviços de Limpeza Pública Resíduos Sólidos Por 12 Meses	62.250.236,92	NE00004	2.966.476,59	2.966.476,59	2.966.476,59
SEMULSP	TC 001/2018	02/05/2018 02/05/2019	04/05/2018	A Chaves Coimbra	Fornecimento de 9.000 Unidades Estimadas de Gelo Tipo Escama, Material Água Potável.	108.000,00	NE00269	8.400,00	8.400,00	8.400,00
SEMULSP	TC 002/2018	01/06/2018 01/06/2019	11/07/2018	Train Comércio De Derivados De Petróleo	Serviço de Remoção de Entulhos, com02 Balsas, 02 Empurreadores, 02 Escavadeiras Hidráulicas e Bates	4.747.870,92	NE00409	791.311,82	791.311,82	791.311,82
SEMULSP	TC 003/2018	25/07/2018 25/01/2019	25/07/2018	Arpa Comércio	Fornecimento 4.000 Unidades de Saco Coleta de Lixo, Material: Plástico, Capacidade: 100 Litros.	136.000,00	NE00456	47.600,00	47.600,00	47.600,00
SEMULSP	TC 004/2018	24/08/2018 24/01/2019	24/08/2018	Zuneides Patrocínio	Aquisição De Yassouna Tipo Gari	41.000,00	NE00488	8.200,00	8.200,00	8.200,00
SEMULSP	5ª TAC 003/2016	29/08/2018 02/05/2019	28/08/2018	Mamute Conservação Construção e Pavimen. Ltda	Alteração Qualitativa e Quantitativa do Contrato Conservação Limpeza em Vias Públicas	1.446.814,15	NE00535	4.179.233,35	4.179.233,35	4.179.233,35
SEMULSP	6ª TAC 003/2016	28/12/2018 02/05/2019	02/01/2019	Mamute Conservação Construção e Pavimen. Ltda	Alteração Qualitativa e Quantitativa do Contrato Conservação Limpeza em Vias Públicas	1.958.928,14	NE00062	2.218.958,88	2.218.958,88	2.218.958,88
SEMULSP	2ª TAC 007/2016	16/11/2017 15/03/2018	07/12/2017	S.A. Construção e Comercio Ltda	Dilatação do Prazo por 120 dias, Construção de Obras Individuais Colôcas Gemêlitas Turamã.	2.069.981,44	NE00090	443.418,38	443.418,38	443.418,38
SEMULSP	TC 006/2019	28/11/2018 13/12/2018	13/12/2018	Train Comércio De Derivados De Petróleo	Dilatação Do Prazo Por 180 Dias Serv. Remoção de Entulhos, Utilização de 02 Balsas, 02 Empurreadores	4.747.870,92	NE00006	870.443,00	870.443,00	870.443,00
SEMMASDH	TC 001/2017	03/01/2018 03/01/2019	10/05/2018	Carlos Alberto Da Silva Filho	Dilatação do Prazo da Locação de Imóvel - Rua Curú 28, Qd 58 - Cidade Nova 1 - CREAS C Nova	66.861,12	NE00353	55.717,60	55.717,60	55.717,60
SEMMASDH	5ª TAC 003/2012	30/01/2017 30/01/2019	05/05/2018	Banco Do Brasil S/A	Emissão de Cartões Personalizados de Pagamento dos Créditos dos Beneficiários dos Projeto Sociais	50.000,00	NE00353	50.824,00	25.872,00	25.872,00
SEMMASDH	5ª TAC 003/2012	30/01/2017 30/01/2018	02/05/2018	Banco Do Brasil S/A.	Emissão de Cartões Personalizados de Pagamento dos Créditos dos Beneficiários dos Projeto Sociais	50.000,00	NE00370	67.472,00	25.120,00	25.120,00
SEMMASDH	7ª TAC 001/2015	02/09/2018 02/01/2019	09/01/2019	Multi Locadora De Veículos Ltda-Me	Serviço De Locação De Veículos 8 Van Para Atender O S.O.S. Funeral	561.120,00	NE00756	187.040,00	-	-
SEMMASDH	5ª TAC 005/2015	02/09/2018 02/03/2019	30/10/2018	G H Macário Bento	S					



**Estado do Amazonas**  
**TRIBUNAL DE CONTAS**  
Comissão das Contas do Prefeito de Manaus

SEMMASDH	002/2015 5ª TA	03/09/2018 03/09/2018	09/10/2017	Avelino e Nelson Consultoria Imob. Ltda	Locação Do Imóvel - Rua João Pimentel, Nº 1, Quadra 24, Conjunto Aruanã, Bairro Compensa	126.012,36		42.004,12	42.004,12	42.004,12
SEMMASDH	002/2016 4ª TA	06/09/2018 06/06/2019	23/11/2018	Ivan Rodrigues Das Chagas	Locação Do Imóvel - Rua São Bento, 72 - São Jorge, destinado ao Conselho Tutelar - Zona Oeste	26.400,00	NE00246	8.090,32	-	-
SEMMASDH	TC 006/2017	06/03/2018 06/09/2019	28/03/2017	Orsel Organização Regional De Serviços Ltda	Serviço De Motoboy Em Veículo, Tipo Motocicleta Bañ. Com Condutor, No Mínimo 125cc	50.735,00	NE00178	7.784,00		
SEMMASDH	4ª TAC 013/2015	09/09/2018 09/09/2019	30/10/2018	Abel Abdias De Araújo Sobrinho	Locação Do Imóvel - Av. Autaz Mirim, 5.613 - São José - Conselho Tutelar Da Zona Leste II	32.769,66	NE00776	4.005,18	-	-
SEMMASDH	3ª TAC 004/2014	09/03/2018 09/03/2019	02/05/2018	Leonel Rodrigues C. Filho	Locação De 06 Veículos Tipo Perua Para Atender A Secretaria	267.840,00	NE00258	225.432,00	225.432,00	225.432,00
SEMMASDH	1ª TAC 010/2017	12/03/2018 12/03/2019	23/04/2018	Orsel Organização Regional De Serviços Ltda	Serviço De Motoboy Em Veículo Tipo Motocicleta Bañ. Com Condutor, No Mínimo 125cc	133.440,00	NE00267	30.024,00		
SEMMASDH	TC 008/2017	23/03/2018 23/03/2019	11/04/2018	Farias Participações	Locação De Imóvel - Leopoldo Carpinheiro Peres, 402 - Petropolis, Destinado Ao Alimentado.	420.000,00	NE00229	255.000,00	255.000,00	255.000,00
SEMMASDH	2ª TAC 007/2015	31/05/2018 31/05/2019	12/07/2018	Caixa Econômica Federal	Operacionalização Dos Serviços De Pagamentos De Benefícios aos Favorece do Programa Bolsa Família,	100.925,67	NE00425	214.329,34	183.643,48	183.643,48
SEMMASDH	1ª TAC 013/2017	02/05/2018 02/05/2019	21/06/2018	Rioneite Glória Lemos Barbosa	Locação De Imóvel - Rua Brigadeiro Hilário Gurjão, 735, Juruá Teixeira - Funcionamento De Ctr Leste II	25.800,00	NE00444	25.800,00	25.800,00	25.800,00
SEMMASDH	2ª TAC 001/2016	16/06/2018 16/06/2019	18/08/2018	Couto Serviço De Transp. Locação De Veículo Ltda	Serviço De Locação De Veículo - Caminhonete (Pick-Up), 4X4, Capacidade Para 05 Passageiros	47.514,00	NE00537	39.067,06	39.067,06	39.067,06
SEMMASDH	4ª TAC 009/2014	01/08/2018 01/08/2019	21/09/2018	Ana Tereza Monteiro	Locação De Imóvel, Localizado Na Rua Tapajós 472, Centro, Destinado Ao Funcionamento Do Creas	201.080,88	NE00645	155.346,63	155.346,63	155.346,63
SEMMASDH	4ª TAC 010/2014	01/08/2018 12/09/2018	12/09/2018	Fernanda Marques	Locação De Imóvel Para Funcionamento Do Conselho Tutelar Zona Sul 2	65.695,80	NE00738	16.423,95	16.423,95	16.423,95
SEMMASDH	1ª TAC 012/2017	03/09/2018 08/11/2018	08/11/2018	Adauto Victor Da Costa	Aquisição De 1.942 urnas funerárias para atender a SEMMASDH na execução do Serviço SOS Funeral	953.200,00	NE00750	158.042,00	158.042,00	158.042,00
SEMMASDH	TC 011/2017	03/09/2018 12/12/2017	08/11/2018	Luis Carvalho Caldas - Me	Aquisição De 2.609 urnas funerárias para atender a SEMMASDH na execução do Serviço SOS Funeral	1.343.571,00	NE00706	221.198,00	221.198,00	221.198,00
SEMMASDH	1ª TAC 006/2016	12/12/2017 12/12/2018	12/01/2018	Leonel Rodrigues C. Filho	Locação De 04 Veículos Tipo Microônibus Para Acompanhar O Cortejo Fúnebre	1.095.000,00	NE01052	912.000,00	912.000,00	912.000,00
SEMMASDH	TC 008/2012	03/07/2017 03/07/2018	09/07/2017	Antonia Leide Pinheiro Landim	Locação De Imóvel - Rua Japurá, 319/329 - Centro, Destinado Ao Conselho Tutelar Zona Rural	111.600,00	NE00467	27.900,00		
SEMMASDH	TC 002/2018	03/04/2017 03/04/2018	11/04/2018	Vice Província dos Frades Menores Capuchinhos - Am	Locação De Imóvel - Rua Maria Mansour, 07, Petropolis, Destinado Do Sai Amine Daud Lindoso	180.000,00	NE00265	255.000,00	165.000,00	165.000,00
SEMMASDH	TC 007/2018	25/06/2018 24/12/2018	28/06/2018	Fob Locação De Bens e Transporte Ltda.	Locação De 13 Veículos, Sendo 12 Populares, 01 Caminhonete (Pick-Up), Sem Motorista	510.000,00	NE00470	319.464,00	319.464,00	319.464,00
SEMMASDH	TC 006/2018	19/06/2018 19/06/2019	19/06/2018	Doce Cristal Comércio De Produtos Alimentícios Ltda.	Contratação Para Aquisição De 15.000 Cestas Básicas,	562.500,00	NE00428	337.500,00	337.500,00	337.500,00
SEMMASDH	011/2018	30/10/2018 30/10/2018	30/10/2018	L.A Felix	Aquisição De Gás Para Atender O Programa Cozinha Comunitária - Situação De Vulnerabilidade.	58.896,00	NE00809	15.000,00	-	-
FMAS	4ª TAC 020/2016	12/07/2018 12/01/2018	27/08/2018	Lucio Cruz Litaliff (Centraltec)	Serviço Manutenção Preventiva e Corretiva De Condicionadores De Ar	104.890,00	NE00272	104.890,00	68.799,05	34.382,37
FMAS	5ª TAC 022/2016	21/09/2018 19/03/2019	08/11/2018	Elaine Balbina Moraes Máximo - Me	Fornecimento De 107.151 Lanches Para Atender Serviço De Convivência Fraternizante de Vinculos	304.520,29	NE00601	304.520,29	304.520,29	304.933,87
FMAS	4ª TAC 024/2016	20/07/2018 20/01/2019	13/08/2018	Couto Serviço De Transp. Locação De Veículo Ltda	Locação De 02 Veículos, Tipo Minivan, Com Motorista e Sem Combustível,	106.020,00	NE00261	196.726,00	196.726,00	196.726,00
FMAS	5ª TAC 016/2016	01/08/2018 01/02/2019	21/09/2018	C. M. Ferreira Ramos - Me	Serviço De Instalação, Remanejamento, Manut., Preventiva e Corretiva De Condicionadores De Ar.	185.905,15	NE00311	156.450,54	124.855,43	124.855,43
FMAS	2ª TAC 026/2016	01/02/2018 01/08/2019	23/03/2018	RM Machado E Cia Ltda	Fornecimento De 26.400 Refeições Preparadas Tipo Almoço Comercial	105.600,00	NE00100	88.000,00	50.000,00	50.000,00
FMAS	2ª TAC 006/2016	22/03/2018 22/03/2019	04/05/2018	Couto Serv. De Transporte Locação De Veículo Ltda	Prestação De Serviços De Locação De 06 Veículos Tipo Van, Com Motorista, Sem Combustível,	572.508,00	NE00126	524.799,00	524.799,00	524.799,00
FMAS	4ª TAC 022/2017	11/09/2018 30/12/2018	23/11/2018	Orsel Organização Regional De Serviços Ltda	Prestação De Serviço De Transporte Com 02 Veículos Automotor, Popular, Hatch	30.396,00	NE00208	99.532,00	99.532,00	45.594,00
FMAS	4ª TAC 001/2015	27/02/2018 27/02/2019	24/03/2018	Royal Gestão E Serviços De Informática Ltda.	Serviço De Impressão Fornecimento De Folha A4 E Locação De Impressora	158.239,20	NE00108	26.373,20	23.373,20	25.175,58
FMAS	3ª TAC 003/2015	24/02/2018 24/02/2019	21/03/2018	Royal Gestão E Serviços De Informática Ltda.	Serviço De Impressão Fornecimento De Folha A4 E Locação De Impressora	140.424,00	NE00107	23.404,00	22.486,26	22.486,26
FMAS	3ª TAC 005/2016	09/03/2018 09/03/2019	26/04/2018	Bento Martins De Souza	Fornecimento De 28.000 Refeições, Tipo Quentinha Escovada	248.920,00	NE00119	124.460,00	18.712,56	86.621,06
FMAS	4ª TAC 002/2014	23/03/2018 23/03/2019	11/04/2018	Leo Rent A Car Locação De Automóveis E Equip.i	Serviço De Transportes Com 02 Veículos, Tipo Micro-ônibus, Potência Mínima De 150cv,...	410.400,00	NE00125	376.200,00	376.200,00	376.200,00
FMAS	1ª TAC 001/2017	08/03/2018 365 DIAS	23/04/2018	Orsel Organização Regional De Serviços Ltda	Serviço De Motoboy Em Veículo, Tipo Motocicleta Bañ. Com Condutor, No Mínimo 125cc	50.735,00	NE00124	46.287,00	46.287,00	46.287,00
FMAS	4ª TAC 013/2015	11/10/2018 06 MESES	10/12/2018	Rm Machado e Cia Ltda	Fornecimento De 13.800 Serviços De Alimentação T. Coquetel e 600 de Alimentação Tipo Buffet Infantil	144.760,00	NE00386	141.048,60	141.048,60	129.319,40
FMAS	3ª TAC 016/2015	27/04/2018 27/04/2019	05/06/2018	Vila Da Barra Com. Rep. Serv. De Dedetização	Serviço De Controle De Praga, Dedetização Para Atender a Contratante	29.800,00	NE00154	29.800,00	29.800,00	29.800,00
FMAS	1ª TAC 006/2017	02/05/2018 02/05/2019	03/07/2018	Alfama Comercio e Serviços Ltda	Serviço De Controle de Praga para o Serviço de Acabimento Institucional, Para Crianças e Adolescentes	46.144,98	NE00181	7.689,78	7.689,78	7.689,78
FMAS	3ª TAC 027/2015	17/05/2018 17/05/2019	21/06/2018	Rm Machado e Cia Ltda	Fornecimento de 200 Refeições, Lanches e Similares Tipo: Coquetel e 2.000 Serv. de Refeições	39.956,00	NE00182	18.295,83	18.295,83	18.295,83
FMAS	5ª TAC 008/2016	22/05/2018 22/11/2018	15/06/2018	Couto Serviço De Transp. Locação De Veículo Ltda	Locação De 12 Veículos Tipo Van, Com Motorista E Sem Combustível,	636.120,00	NE00180	141.360,00		
FMAS	4ª TAC 010/2016	29/05/2018 29/11/2018	03/07/2018	Couto Serviço De Transp. Locação De Veículo Ltda	Serviços De Locação De 01 Veículo Tipo Van, Com Motorista e Sem Combustível	53.010,00	NE00222	43.291,50	96.596,00	96.596,00
FMAS	2ª TAC 009/2017	04/06/2018 04/12/2018	19/07/2018	Alfama Comercio e Serviços Ltda	Serviço De Controle De Pragas Para Atender As Necessidades Da Contratante	32.418,84	NE00202	32.418,84	32.418,84	32.418,84
FMAS	4ª TAC 006/2014	02/06/2018 02/12/2018	22/06/2016	Rm Machado E Cia Ltda	Fornecimento de 21.000 Lanche Para o Serviço de Acabimento Institucional Amine Daud Lindoso	65.415,00	NE00187	117.572,56	117.572,56	117.572,56
FMAS	5ª TAC 012/2016	09/06/2018 09/12/2018	10/07/2018	Couto Serviço De Transp. e Locação De Veículo Ltda	Prestação De Serviços De Locação De 02 Veículos Tipo Van, Com Motorista E Sem Combustível	106.020,00	NE00223	196.726,00	196.726,00	196.726,00
FMAS	4ª TAC 011/2016	09/06/2018 09/12/2018	20/07/2018	Couto Serviço De Transp. e Locação De Veículo Ltda	Prestação De Serviços De Locação De 01 Veículo Tipo Van, Com Motorista e Sem Combustível	53.010,00	NE00205	98.068,50	98.068,50	98.068,50
FMAS	4ª TAC 013/2016	09/06/2018 09/12/2018	10/06/2018	Couto Serviço De Transp. e Locação De Veículo Ltda	Prestação De Serviços De Locação De 01 Veículo Tipo Van, Com Motorista E Sem Combustível	53.010,00	NE00204	98.363,00	98.363,00	98.363,00
FMAS	4ª TAC 015/2016	19/06/2018 19/12/2016	12/01/2018	Couto Serviço De Transp. e Locação De Veículo Ltda	Prestação De Serviços De Locação De 02 Veículos Tipo Van, Com Motorista E Sem Combustível,	106.020,00	NE00210	196.726,00	196.726,00	196.726,00
FMAS	2ª TAC 021/2016	01/07/2018 01/11/2018	29/08/2018	R. Matos De Oliveira & Cia Ltda	Fornecimento de 480 Lanches - Serviço de Proteção Especial p/ Pessoas com Deficiência e Idosos	36.124,80	NE00259	25.232,00	12.657,16	4.407,70
FMAS	2ª TAC 019/2016	03/07/2018 03/07/2018	21/09/2018	Couto Serviço De Transp. e Locação De Veículo Ltda	Locação De 03 Veículos, Tipo Caminhonete (Pick-Up), Combustível Diesel, Tração 4x4, Motorista	142.542,00	NE00262	130.663,50	130.663,50	130.663,50
FMAS	1ª TAC 013/2017	05/06/2018 05/06/2018	19/07/2018	Breeze Comércio e Manutenção De Equip. Ltda	Contratação De Serviço De Instalação De Condicionadores De Ar.	50.533,50	NE00185	3.564,90	-	-
FMAS	3 TAC 014/2016	20/08/2018 08/11/2018	08/11/2018	Couto Serviço De Transp. Locação De Veículo Ltda	Prorrogação da Locação De 01 Veículo Tipo Van, Com Motorista para 270 Diária	79.515,00	NE00580	98.363,00	98.363,00	98.363,00
FMAS	1ª TAC 025/2017	01/09/2018 01/09/2018	09/11/2018	Orsel Organização Regional De Serviços Ltda *	Prestação De Serviço De 01 Motoboy Em Veículo Tipo Motocicleta Bañ. Com Condutor.	50.735,00	NE00317	45.175,00	45.175,00	45.175,00
FMAS	1ª TAC 026/2017	01/09/2018 01/09/2019	30/10/2018	Leo Rent A Car Locação De Automóveis E Equip.	Serviço De Transporte Com Veículo, Tipo Micro-ônibus, Com Motorista E Sem Combustível	1.642.500,00	NE0319	1.467.000,00	1.467.000,00	1.467.000,00
FMAS	2ª TAC 029/2016	21/10/2018 17/12/2018	17/12/2018	Leo Rent A Car Locação De Automóveis E Equip.	Locação De 02 Veículos Tipo Microônibus Para Atender Cadastro Único e Bolsa Família	547.500,00	NE00382	501.000,00	501.000,00	427.500,00
FMAS	2ª TAC 020/2015	04/11/2018 04/11/2019	28/11/2018	Elaine Balbina Moraes Máximo	Fornecimento De 37.800 Lanches Para Atender As Necessidades da Contratante	117.180,00	NE00463	115.678,00	115.678,00	96.569,00
FMAS	TC 029/2017	20/11/2018 20/11/2019	28/11/2018	RM Machado e Cia Ltda	Fornecimento De Coffee Break, Para Atender Os Creas Zona Norte E Zona Centro-Sul.	89.750,00	NE00540	22.401,60	17.950,00	17.950,00
FMAS	TC 028/2017	22/11/2018 22/11/2019	28/11/2018	C. S. Construção Comece. e Serviços Ltda	Serviço De Limpeza E Conservação De Ambientes Internos E Externos.	1.369.215,36	NE00458	1.025.489,52	1.025.489,52	1.025.489,52
FMAS	TC 027/2017	25/10/2017 25/10/2019	17/12/2018	R. M. Machado E Cia Ltda	Fornecimento de Coffee Break, para 1.250 Por Pessoa, Para Atender As Necessidades Do Peti.	39.956,00	NE00182	6.684,58	1.436,00	538,5
FMAS	TC 001/2018	08/07/2018 08/01/2019	11/01/2018	Royal Gestão E Serviços De Informática Ltda	Serviço de Impressão e em Impressoras Multifuncionais Monocromáticas Laser Led. led.	979.200,00	NE00658	816,00	-	-
FMAS	1ª TAC 006/2018	16/10/2018 04/03/2019	04/06/2018	FM Ind. Gráfica e Locação De Máq.e Equip. Ltda	Fornecimento De Material Gráfico Diversos, Totalizando 09 Itens E O Quantitativo De 15.900.	200.478,50	NE00144	99.994,89	99.994,89	99.994,89
FMAS	TC 005/2018	01/08/2018 02/08/2018	02/08/2018	Cas Distribuidora De Materiais Elétricos	Prestação De Serviço De Locação De 02 Veículos Tipo Passeio, Com Condutor E Sem Combustível	126.000,00	NE00249	126.000,00	63.000,00	42.000,00
FMAS	TC 004/2018	18/05/2018 18/05/2019	22/05/2018	Seven Consultoria e Projetos Ltda	Prestação De Serviço Para Execução Do Projeto De Busca Ativa Para O Programa Bolsa Família	6.430.000,00	NE00158	2.679.167,95	2.679.167,95	2.679.167,95
FMAS	TC 003/2018	18/05/2018 18/05/2019	22/05/2018	Seven Consultoria e Projetos Ltda	Prestação De Serviço Para Consultoria Para a Execução das Ativ do Programa Acessuas- Trabalho	1.740.000,00	NE00157	725.000,00	725.000,00	725.000,00
FMAS	TC 018/2018	01/10/2018 30/04/2019	30/10/2018	Cas Distribuidora De Materiais Elétricos	Aquisição de Gêneros Alimentícios, Material de Limpeza, Utensílios Domésticos, Higiene e Limpeza.	631.196,80	NE00339	30.248,00	30.248,00	30.248,00
FMAS	TC 007/2018	12/12/2018 12/12/2019	15/10/2018	Elaine Balbina Moraes Maxim	Transporte Aquaviário, Embarcação Tipo Lancha Coberta, Com Condutor E Sem Combustível,	1.098.000,00	NE00344	366.000,00	-	-
FMAS	TC 020/2018	05/11/2018 05/11/2019	28/11/2018	Nik Consulting System Ltda-Me	Serviço De Processamentos De Dados	74.000,00	NE00313	74.000,00	-	-
FMAS	TC 012/2018	12/09/2018 12/09/2019	04/09/2018	Maria Rosalina Moraes Mates	Serviço De Coordenador no Plano de Ação Humanitária, Flutuo Miraflores de Venezuelanos	19.800,00	NE00345	13.200,00	9.900,00	9.900,00
FDT	TC 02/2018	08/01/2018 26/03/2018	26/03/2018	Importadora E Distribuidora Raman Ltda-Me	Fornecimento De Material De Consumo Descartável.	24.167,50	NE00118	24.167,50	24.167,50	24.167,50
FDT	TC mar/18	28/02/2018 22/03/18	22/03/18	Alank Batista Viana - Me (Coman Comutona)	Execução de Serviços de Engenharia Para Reforma Do Salão De Beleza Do Parque Municipal Do Idoso.	43.290,49	NE00145	43.290,49	-	-
FDT	TC abr/18	09/03/2018 03/04/2018	03/04/2018	Importadora E Distribuidora Raman Ltda-Me	Fornecimento de Cestas Básicas Para Atender as Necessidades da Fundação Dr. Thomas.	240.744,00	NE00181	178.838,40	178.838,40	61.905,60
FDT	TC jun/18	04/06/2018 31/07/2018	31/07/2018	C. Freire Pinto Ltda	Fornecimento de Pies Para Atender as Necessidades Da Fundação De Apoio Ao Idoso Dr. Thomas.	45.740,00	NE00320	28.777,69	28.777,69	16.962,31
FDT	TC jul/18	08/06/2018 08/06/2019	31/07/2018	Distribuidora Moderna Ltda	Fornecimento De Produtos de Saúde, para departam. Social de Saúde Do Idoso da Fundação.	24.875,04	NE00307	10.996,32	10.996,32	10.996,32
FDT	TC ago/18	04/06/2018 04/06/2019	31/07/2018	Andrei Carlos						



**Estado do Amazonas**  
**TRIBUNAL DE CONTAS**  
Comissão das Contas do Prefeito de Manaus

FDT	TC set/18	04/06/2018 04/06/2019	03/08/2018	D. M. Sobral Valente & Cia Ltda	Fornecimento De Produtos De Saúde Para Atender o Departam. Social e de Saúde Do Idoso Da Fundação.	45.502,48	NE00308	12.039,52	12.039,52	12.039,52
FDT	TC dez/18	05/11/2018 05/11/2019	28/11/2018	Cerealista Oliveira Ltda	Fornecimento De Gêneros Alimentícios e Esstivas Em Geral Para Atender a Fundação.	26.716,77	NE00595	6.668,46	6.668,46	6.668,46
FDT	TC 013/2018	05/11/2018 05/11/2019	05/12/2018	L. A Felix – Me	Fornecimento De Gás Liquefeito De Petróleo – Glp (350 Unidades, Cilindro Com 45kg)	111.650,00	NE00603	56.146,00	56.144,00	55.506,00
FDT	TC 014/2018	31/10/2018 31/10/2019	05/12/2018	WG Comércio Atacadista De Laticínios Ltda	Fornecimento, Gêneros Alimentícios (Macarrão e Leite), Para Atender As Necessidades Da Fundação.	98.197,44	NE00599	16.354,24	16.354,24	16.354,24
FDT	3º TAC 01/2015	12/02/2018 12/08/2019	02/10/2018	LBC – ME	Prorrogação Do Prazo Do Contrato - Serviços de Manutenção em Piscina Semi-Olímpica do PMI	107.868,00	NE00140	107.868,00	107.868,00	0
FDT	1º TAC jan/17	15/02/2018 15/02/2019	20/04/2018	Manute Conservação, Conste e Pavimento Ltda	Prorrogação Do Prazo Dos Serviço De Conservação e Limpeza Pública das Vias Fundação Dr. Thomas.	181.188,00	NE00046	166.089,00	166.089,00	15.099,00
FDT	2º TAC maio/16	25/04/2018 24/10/2018	23/05/2018	CerealistaOliveira Ltda	Prorrogação Do Prazo Do Contrato De Fornecimento De Gêneros Alimentícios e Hortifrutigranços.	104.358,43	NE00323	104.358,43	104.358,43	0
FDT	3º TAC	02/04/2018 02/08/2018	05/06/2018	Amazonas Distribuidora De Energia S/A.	Terceiro Termo Aditivo - Acréscimo De 25% Ao Valor do Contrato Fornecimento De Energia Elétrica	129.000,00	NE00323	37.326,37	37.326,37	37.326,37
FDT	2º TAC jul/16	15/06/2018 15/06/2019	03/08/2018	Merronit Comercial Ltda	Prorrogação Do Contrato e Acréscimo de Valor Mensal da Locação de 02 Veículos Populares, Hatch.	34.520,40	NE00367	13.041,04	13.041,04	13.041,04
FDT	2º TAC ago/16	01/07/2018 30/06/2019	03/08/2018	Merronit Comercial Ltda	1 Locação de 02 Veículos Automotores, Popular, Hatchback, Motor 10 -Acréscimo de Valores	34.520,40	NE00368	11.506,80	11.506,80	11.506,80
FDT	3º TAC abril/15	03/07/2018 31/08/2018	31/07/2018	Manaus Ambiental S/A	3º TAC - Acréscimo De 25% Ao Valor Do Contrato	371.937,50	NE00388	11.000,00	11.000,00	11.000,00
FDT	4º TAC 03/2015	03/08/2018 03/08/2019	06/08/2018	Amazonas Distribuidora De Energia S/A.	Prorrogação Do Prazo Do Contrato Fornecimento De Energia Elétrica Pela Contratada.	645.000,00	NE00389	424.764,36	424.764,36	220.235,64
FDT	4º TAC 07/2014	03/08/2018 03/08/2019	10/10/2018	LBC Conservadora E Serviços Ltda	Prorrogação Do Prazo Do Contrato - Serviço De Limpeza e Conservação	2.743.357,56	NE00483	914.452,52	914.452,52	914.452,52
FDT	4º TAC 04/2015	01/09/2018 01/09/2019	12/09/2018	Manaus Ambiental S/A	Prorrogação Por 12 Meses Do Prazo De Vigência Do De Contrato Nº 04/2015	371.937,50	NE00388	31.720,68	31.720,68	31.720,68
PROEMEM	006/2018	07/11/2019	23/11/2018	Construtora Progresso Ltda	Construção De 1 Cime e 1 Emef	14.841.628,74	NE00046	250.000,00	-	-
PROEMEM	011/2018	19/02/2020	07/01/2019	Jnasser Engenharia Ltda	Construção De 1 Cime e 1 Emef	15.987.271,28	NE0002	-	-	-
PROEMEM	005/2018	02/08/2019	14/08/2018	Jnasser Engenharia Ltda	Construção De 1 Cime e 1 Emef	16.006.095,19	NE00027	2.047.020,69	547.020,69	547.020,69
PROEMEM	007/2018	15/08/2019	28/09/2018	Mca Construtora Eireli	Construção De 1 Cime e 1 Emef	14.076.094,14	NE00029	1.000.000,00	-	-
PROEMEM	009/2018	14/10/2021	03/10/2018	Instituto Trimonte De Desenvolvidmentos - Itd	Contratação De Serviço De Estagiário Na Área De Pedagogia	4.556.641,00	NE00033	569.580,00	129.320,40	129.320,40
PROEMEM	012/2018	02/12/2020	07/12/2018	Dantas Transporte e Instalações Ltda	Contratação De Empresa De Engenharia Para Locação De Veículos	1.063.390,92	NE00047	31.285,40	-	-
PROEMEM	001/2018	17/02/2023	02/05/2018	Solplan Planejamento e Sistemas Ltda	Contratação De Empresa Para Liberação De Acesso Ao Software Saff	413.701,00	NE00002	118.402,40	73.706,23	73.706,23
PROEMEM	010/2018	21/10/2020	30/10/2019	Consortio Manaus	Contratação De Empresa De Engenharia Para Supervisão De Obras De 04 Cimes	6.120.222,46	NE00043	450.462,54	10.023,12	10.023,12
PROEMEM	008/2018	12/09/2019	28/09/2018	Franklin Ferreira Dos Santos	Consultoria Individual especializada Em Recursos Humanos	85.493,76	NE00032	28.497,92	-	-
SEMED	017/2013	23/04/2019	30/05/2008	Dantas Transporte e Instalações Ltda	Dilatação do prazo do contrato de Prestação de Serviços nº 017/2013, por mais 12 meses.	941.556,00	NE00081	864.519,63	863.093,00	723.115,00
SEMED	053/2013	31/12/2019	25/03/2019	Palácio De Material De Segurança Ltda	Dilatação do prazo do contrato original por mais 12 meses.	1.677.927,35	NE00058	559.309,12	558.157,44	418.527,94
FUNDEB							NE00227	837.548,24	837.548,24	837.548,24
SEMED	021/2014	31/03/2019	06/04/2018	Dr7 Serviços De Obras De Alvenaria Ltda	Dilatação do prazo por mais 12 meses.	29.188.289,58	NE00059	9.828.096,58	7.362.819,66	5.164.005,05
FUNDEB							NE00231	17.139.097,66	17.139.097,66	17.139.097,66
SEMED	023/2014	01/04/2019	12/04/2018	Costa Rica Serviços Técnicos Ltda	Dilatação do contrato por mais 12 meses.	28.677.069,15	NE00062	9.778.298,42	7.387.301,77	3.108.491,36
FUNDEB							NE00239	16.648.667,35	16.647.902,02	16.647.902,02
SEMED	058/2014	29/09/2019	23/10/2018	Lbc Conservadora e Serviços Ltda – Epp	Dilatação do prazo do Contrato nº 058/2014, por mais 12 meses.	33.825.600,00	NE02281	12.077.162,50	8.842.648,95	8.582.692,95
FUNDEB							NE00380	19.284.432,71	19.138.070,76	19.138.070,76
SEMED	010/2015	31/03/2019	19/04/2018	Costa Rica Serv. Téc. Ltda	Dilatação do contrato por mais 12 meses.	204.244,15	NE001635	68.080,20	67.413,50	40.726,49
FUNDEB							NE00197	115.498,31	115.498,31	115.498,31
SEMED	017/2015	12/04/2019	19/04/2018	IBN Tecnologias Ltda.	Dilatação do prazo do Contrato por mais 12 meses.	18.767.700,00	NE00923	11.886.039,00	11.886.039,00	7.194.114,00
FUNDEB							NE00388	10.947.825,00	10.947.825,00	10.947.825,00
SEMED	027/2015	12/08/2019	27/08/2018	IBN Tecnologias Ltda.	Dilatação do prazo do Contrato por mais 12 meses.	1.781.820,00	NE01377	514.710,00	444.049,00	-
FUNDEB							NE00390	1.028.736,00	1.028.736,00	1.028.736,00
SEMED	039/2015	03/08/2019	10/08/2018	IBN Tecnologias Ltda.	Dilatação do prazo do contrato por mais 12 meses.	4.230.694,80	NE00090	1.375.599,60	1.374.257,61	-
FUNDEB							NE00818	2.215.168,20	2.215.168,20	2.215.168,20
SEMED	052/2015	28/02/2019	10/09/2018	Palácio De Material De Seg	Dilatação do prazo por mais 6 meses.	322.359,10	NE01746	163.946,64	35.739,00	35.739,00
SEMED	058/2015	12/10/2019	12/11/2018	IBN Tecnologias Ltda.	Dilatação do prazo por mais 12 meses a contar de 13/10/2018. Proc. 2018/06329.	769.824,00	NE00091	102.910,50	102.910,50	-
FUNDEB							NE00385	392.931,00	392.931,00	392.931,00
SEMED	001/2016	23/08/2018	08/06/2018	Construtora Rio Negro Ltda	Dilatação do prazo por mais 90 dias.	2.823.718,97	NE00158	710.892,47	616.554,97	616.554,97
SEMED	024/2016	03/11/2018	29/06/2018	L. A. Felix – Me	Dilatação do Prazo do Contrato por mais 12 meses.	1.522.656,00	NE01770	1.026.435,50	1.026.435,50	1.026.435,50
FUNDEB							NE00213	1.595.843,40	1.595.843,40	1.595.843,40
SEMED	031/2016	01/07/2019	17/07/2018	Eudo Alves De Oliveira	Dilatação do prazo do contrato por mais 12 meses.	1.254.708,00	NE01138	522.795,00	418.236,00	418.236,00
FUNDEB							NE00236	622.354,00	622.354,00	622.354,00
SEMED	013/2017	08/03/2019	12/04/2018	Fabiteck Saneamento Ltda	Prorrogação Do Contrato 13/2017 Por Mais 12 Meses.	520.030,00	NE00233	142.800,00	142.800,00	142.800,00
FUNDEB							NE00233	142.800,00	142.800,00	142.800,00
SEMED	023/2017	05/03/2019	26/03/2019	Dantas Transporte e Instalações Ltda	Dilatação Do Prazo Do Contrato Por Mais 12 Meses.	16.360.440,00	NE01445	6.345.738,00	6.009.114,02	5.620.832,00
FUNDEB							NE00191	9.867.269,98	9.867.269,98	9.867.269,98
SEMED	024/2017	05/03/2019	12/04/2018	Millennium Locadora Ltda	Dilatação Do Prazo Do Contrato Por Mais 12 Meses.	26.050.200,00	NE01758	10.532.340,00	9.088.043,35	5.589.461,77
FUNDEB							NE00192	14.334.188,33	14.334.188,33	14.334.188,33
SEMED	033/2017	19/06/2019	17/07/2018	Eyes Nwhere Sistemas Inteligentes De Imagem	Fica Prorrogado O Prazo Do Contrato, Por Mais 12 Meses.	3.419.497,21	NE00065	1.329.049,09	1.056.132,00	986.740,18
FUNDEB							NE00243	1.700.440,43	1.700.440,43	1.700.440,43
SEMED	034/2017	01/06/2019	20/06/2018	Kinglog Transportes Multimodais Ltda	Dilatação Do Prazo Do Contrato, Por Mais 12 Meses.	23.969.638,80	NE00066	12.835.252,70	12.835.252,70	9.241.556,66
FUNDEB							NE00245	7.139.446,30	7.139.446,30	7.139.446,30
SEMED	067/2017	22/08/2019	10/09/2018	Via Direta Telecom.Via Satélite E Internet Ltda	Dilatação Do Prazo Do Contrato Por Mais 12 Meses.	4.375.942,34	NE00064	1.231.942,34	667.663,72	-
FUNDEB							NE00241	1.874.691,01	1.874.691,01	1.874.691,01
SEMED	082/2017	05/06/2018	07/11/2017	Centro Oeste Comércio e Serviços	Aquisição de cadeiras de rodas para atender alunos público-alvo da educação especial.	340.125,00	NE00179	340.125,00	340.125,00	340.125,00
SEMED	099/2017	08/11/2019	05/12/2018	Mae Iol Comércio Serv. Tecnol Da Informática	Dilatação Do Prazo Do Contrato por mais 12 meses.	5.989.800,00	NE00067	2.353.150,00	1.873.000,00	1.406.294,75
FUNDEB							NE00246	3.118.500,00	3.118.500,00	3.118.500,00
SEMED	005/2018	03/01/2019	15/03/2018	Vip Master Serviços de Eng. e Navegação Ltda	Serviços de locação de equip. de sonorização para atender a SEMED.	408.200,00	NE00077	408.200,00	408.200,00	408.200,00
SEMED	015/2018	31/12/2018	12/04/2018	Marca Brasil Comércio e Serviços Gráficos Ltda	Aquisição de materiais gráficos.	416.450,00	NE00265	416.450,00	416.450,00	416.450,00
SEMED	024/2018	15/04/2019	19/04/2018	Pri Apoio Administrativo e Operacional Ltda – Epp	Prestação de serviços de Limpeza e Conservação, com fornecimento de mão de obra.	47.170.260,00	NE01620	2.410.545,00	2.410.545,00	2.410.545,00
FUNDEB							NE00919	14.479.530,00	14.479.530,00	14.479.530,00
SEMED	035/2018	04/05/2019	11/07/2018	Global Supplier - Comércio E Serviços Ltda	Serviços de recuperação de motores de popa, confecção e aplicação de tanque de combustível.	380.315,77	NE00889	215.847,85	197.347,85	197.347,85
SEMED	048/2018	23/07/2019	26/07/2018	Esgotec Serviços De Transportes Ltda	Serviços de esgotamento de fossas e sumidouros em instalações prediais pertencentes a SEMED.	331.455,76	NE01443	140.318,80	99.740,12	60.986,54
SEMED	054/2018	10/08/2018	19/09/2018	Rv Construtora Ltda	Reforma do telhado da Escola Municipal Lírio do Vale.	78.283,44	NE01360	78.283,44	-	-
SEMED	059/2018	31/12/2018	03/10/2018	Beira Alta Industrial Ltda	Aquisição de mobiliário cadeira escolar.	790.000,00	NE01889	790.000,00	790.000,00	790.000,00
SEMED	066/2018	26/12/2018	28/11/2018	H. L. Servico E Comércio Ltda	Aquisição de mobiliário (conjunto escolar coletivo).	492.750,00	NE01898	492.750,00	-	-
SEMED	078/2018	31/12/2018	13/11/2018	E S Da Cruz Comercio	Aquisição de material de higienização (papiéis higiênicos).	601.200,00	NE02486	300.600,00	300.600,00	300.600,00
SEMED	081/2018	11/10/2019	07/12/2018	R S Xavier	Serviços de manutenção predial de pequeno porte com fornecimento de mão de obra.	5.078.651,21	NE02507	299.117,67	-	-
SEMED	085/2018	11/11/2018	05/12/2018	R S Xavier	Serviço de instalação e fornecimento de material (elevador e plataformas elevatórias).	204.000,00	NE02512	94.500,00	-	-
SEMED	095/2018	31/12/2019	18/12/2018	Marca Brasil Comércio E Serviços Gráficos Ltda	Aquisição de materiais gráficos.	518.800,00	NE02816	290.528,00	290.528,00	290.528,00
SEMED	101/2018	06/01/2019	25/01/2019	Ajuncaba Comércio E Serviços Ltda	Serviço de construção de poço tubular e estrutura de caixa d'água de escola municipal.	77.443,50	NE02874	77.443,50	-	-
SEMED	103/2018	03/12/2019	25/01/2019	Prime Consultoria E Asses. Empresarial Ltda	Serviço de gerenciamento e administração da frota de veículos com operação de sist. Infor. via internet.	399.960,00	NE03006	120.000,00	-	-
SEMED	104/2018	28/02/2019	01/02/2019	Engefort Construção Manut. e Conserv. Ltda	Serviço de construção de alojamento para escola municipal. Proc. 2018/1114/231.000/5.	84.412,96	NE03023	81.412,96	-	-
SEMED	105/2018	10/12/2019	22/01/2019	Dr7 Serviços De Obras De Alvenaria Ltda	Serviços de manutenção preventiva e corretiva com fornecimento de mão de obra e materiais.	17.337.753,46	NE02992	198.655,80	-	-
FUNDEB							NE00231	17.139.097,66	17.139.097,66	17.139.097,66
SEMED	106/2018	31/01/2019	25/01/2019	Gerson M Brito Ltda	Aquisição de materiais gráficos.	5.353.620,00	NE03005	223.579,99	159.780,00	159.780,00
SEMED	109/2018	31/12/2019	25/03/2019	L. A. Felix – Me	Aquisição de água mineral embalagem com 350 ml.	4.500,00	NE03003	770,00	-	-
SEMED	121/2017	31/12/2019	25/03/2019	Am Automação Serviços E Com. De Maquinas Ltda	Serviços de manutenção preventiva em aparelhos de condicionadores de ar nas unidades escolares	1.322.928,00	NE00078	-	-	-
FUNDEB							NE00377	661.230,00	458.430,00	458.430,00



**Estado do Amazonas**  
**TRIBUNAL DE CONTAS**  
Comissão das Contas do Prefeito de Manaus

FUNDEB	052/2015	31/12/2019	25/03/2019	Palácio De Material De Segurança Ltda	Serviços de instalação de aparelhos condicionadores de ar, com fornecimento de instalação de acessórios.	322.359,10	NE00199	375.698,50	375.698,50	375.698,50
SEMED	1º TAC 048/2017	31/12/2019	25/03/2019	M.P. Construções Ltda	Serviços de Construção de Quadra Escolar Coberta com Vestiários, do CMEI Rita Eletreia de Cássia.	792.302,57	NE00965	198.070,75	198.070,75	198.070,75
SEMED	097/2017	31/12/2019	25/03/2019	Nell Engenharia Eireli	Reforma parcial da Escola Municipal Dr. Paulo Pinto Nery.	234.467,16	NE01619	234.467,16	234.467,16	234.467,16
SEMED	065/2017	31/12/2019	25/03/2019	Oculistas Associados De Manaus Ltda	Serviço de exame e avaliação oftalmológica, destinado aos alunos da Rede Municipal de Ensino.	242.500,00	NE02592	122.414,00	122.414,00	122.414,00
SEMED	008/2019	31/12/2019	25/03/2019	W.T. Construções E Comercio Ltda	Construção da Creche Tipo B, Padrão FNDE, Av. Aunaz Mirim, Bairro Zumbi dos Palmares.	2.786.364,13	NE00106	919.795,03	919.795,03	919.795,03
SEMED	069/2017	31/12/2019	25/03/2019	T.P. Montenegro Grafica	Aquisição de materiais e serviços gráficos, para atender as necessidades da - SEMED.	9.785.300,00	NE00173	6.785.300,00	6.785.300,00	6.785.300,00
SEMED	008/2018	31/12/2019	25/03/2019	A Chaves Coimbra - Epp	Aquisição de gêneros alimentícios (peixe), para atender as necessidades da SEMED.	2.053.450,00	NE00246	2.053.301,35	2.053.301,35	2.053.301,35
SEMED	009/2018	31/12/2019	25/03/2019	A Chaves Coimbra - Epp	Aquisição de gêneros alimentícios (carne) para atender as necessidades da SEMED.	9.000.130,00	NE00224	8.999.900,60	8.999.900,60	8.999.900,60
SEMED	023/2018	31/12/2018	09/05/2018	Ti Comércio De Produtos Alimentícios Ltda - Me	Aquisição de gêneros alimentícios (batata, cenoura, cebola).	68.570,00	NE00525	68.570,00	68.570,00	68.570,00
SEMED	026/2018	28/03/2019	09/05/2018	Disgal Dist De Generos Alimentícios Da Amazonia	Aquisição de gêneros alimentícios (alho, leite de côco, macarrão e óleo de soja).	424.572,50	NE00550	424.572,50	424.572,50	424.572,50
SEMED	027/2018	26/03/2019	09/05/2018	Ti Comércio De Produtos Alimentícios Ltda	Aquisição de gêneros alimentícios (achocolatado, biscoito salgado e margarina).	194.849,18	NE00512	194.848,18	194.848,18	194.848,18
SEMED	031/2018	31/12/2018	29/05/2018	Doce Cristal Ind. e Com. De Prod. Alimentícios Ltda	Aquisição de gêneros alimentícios (arroz, feijão, aveia, creme de leite, carne bovina).	2.985.208,38	NE00850	2.985.208,38	2.985.208,38	2.985.208,38
SEMED	045/2018	31/12/2018	27/07/2018	Doce Cristal Ind. e Com. De Prod. Alimentícios Ltda	Aquisição de gêneros alimentícios (farinha de mandioca, biscoito doce e extrato de tomate).	1.164.514,13	NE01333	1.164.514,13	1.164.514,13	1.164.514,13
SEMED	046/2018	31/12/2018	27/07/2018	Doce Cristal Ind. e Com. Prod. Alimentícios Ltda	Aquisição de gêneros alimentícios (tomate e cebola).	355.500,00	NE01336	355.500,00	355.500,00	355.500,00
SEMED	050/2018	31/12/2018	10/08/2018	Doce Cristal Ind. e Com. Prod. Alimentícios Ltda	Aquisição de gêneros alimentícios (sal, leite condensado, margarina vegetal e macarrão).	1.080.344,23	NE01339	1.080.344,23	1.080.344,23	1.080.344,23
SEMED	051/2018	31/12/2018	08/08/2018	Fjap e Cia Ltda	Aquisição de gêneros alimentícios (alho).	298.119,00	NE01436	298.119,00	298.119,00	298.119,00
SEMED	059/2018	31/12/2018	03/10/2018	Beira Alta Industrial Ltda	Aquisição de mobiliário cadeira escolar.	790.000,00	NE01889	790.000,00	790.000,00	790.000,00
SEMED	063/2018	31/12/2018	05/10/2018	Disgal Dist De Generos Alimentícios Da Amazonia	Aquisição de gêneros alimentícios (peixe e piracuru).	224.391,95	NE01908	224.391,95	224.391,95	224.391,95
SEMED	068/2018	31/12/2018	06/11/2018	Ti Comércio De Produtos Alimentícios Ltda - Me	Aquisição de gêneros alimentícios (leite de côco e farinha de milho).	192.861,76	NE02166	192.861,76	192.861,76	192.861,76
SEMED	069/2018	31/12/2018	06/11/2018	Ti Comércio De Produtos Alimentícios Ltda - Me	Aquisição de gêneros alimentícios (farinha de tapioca).	178.000,00	NE02164	178.000,00	178.000,00	178.000,00
SEMED	070/2018	31/12/2018	06/11/2018	Ti Comércio De Produtos Alimentícios Ltda - Me	Aquisição de gêneros alimentícios (cenoura).	50.000,00	NE02162	50.000,00	50.000,00	50.000,00
SEMED	071/2018	31/12/2019	25/03/2019	A Chaves Coimbra - Epp	Aquisição de gêneros alimentícios (frango).	330.000,00	NE02240	330.000,00	330.000,00	330.000,00
SEMED	072/2018	31/12/2019	25/03/2019	A Chaves Coimbra - Epp	Aquisição de gêneros alimentícios (frango e peixe), para atendimento aos alunos da Rede Municipal.	1.421.500,00	NE02225	1.421.500,00	1.421.500,00	1.421.500,00
SEMED	073/2018	31/12/2018	30/10/2018	Doce Cristal Ind. e Com. Prod. Alimentícios Ltda	Aquisição de gêneros alimentícios (aveia, creme de leite, carne bovina e mistura para mingau).	1.476.591,62	NE02214	1.476.591,62	1.476.591,62	1.476.591,62
SEMED	082/2018	22/11/2019	05/12/2018	Fjap E Cia Ltda	Aquisição de gêneros alimentícios (pão de massa fina).	1.404.200,00	NE02573	354.000,00	354.000,00	354.000,00
SEMED	083/2018	31/12/2018	05/12/2018	Doce Cristal Ind. e Com. Prod. Alimentícios Ltda	Aquisição de gêneros alimentícios (biscoito doce e extrato de tomate).	155.485,87	NE2547	155.485,87	155.485,87	155.485,87
SEMED	084/2018	31/12/2018	05/12/2018	Doce Cristal Ind. e Com. Prod. Alimentícios Ltda	Aquisição de gêneros alimentícios (sal, leite condensado, milho branco e macarrão).	252.439,77	NE02566	252.439,77	252.439,77	252.439,77
SEMED	089/2018	31/12/2019	25/03/2019	A Chaves Coimbra - Epp	Aquisição de gêneros alimentícios (peixe).	920.000,00	NE02633	920.000,00	920.000,00	920.000,00
SEMED	093/2018	31/12/2019	25/03/2019	A Chaves Coimbra - Epp	Aquisição de gêneros alimentícios (peixe).	750.006,00	NE02768	750.006,00	750.006,00	750.006,00
SEMED	018/2015	23/07/2019	16/10/2018	Editora Ana Cássia Ltda	Dilatação do prazo do contrato por mais de 12 meses.	1.224,00	NE01355	1.224,00	-	-
SEMED	059/2016	30/09/2019	16/10/2018	Manaus Ambiental S/A	Dilatação do prazo do contrato por mais de 12 meses.	4.042.000,00	NE00054	918.493,46	670.564,16	670.564,16
FUNDEB							NE00215	1.818.000,00	1.818.000,00	1.818.000,00
SEMED	018/2018	22/12/2018	15/03/2018	Instituto Aquila De Gestão Ltda	Serviços de consultoria visando a Estruturação do Sistema de Gestão da SEMED	2.480.000,00	NE00445	2.480.000,00	1.928.888,86	1.928.888,86
SEMED	061/2018	31/12/2018	06/11/2018	Sindicato Das Empresas De Tanco, Pisco, Vinagre, Sinteram	Serviços de fornecimento de vale-transporte/meia-passagem, para bolsistas - Projeto - ADE	59.760,00	NE01773	59.760,00	-	-
SEMED	062/2018	16/08/2019	05/10/2018	Arvore De Livros Comércio, Dist. E Serviços	Aquisição de licença de direito de uso do software ARVORE DE LIVROS.	1.770.705,00	NE01844	1.770.705,00	1.239.476,40	1.239.476,40
SEMED	108/2018	31/12/2019	21/02/2019	Autolabor Indústria E Comercio Ltda	Aquisição de 16 laboratório didático móveis.	853.984,00	NE02871	106.748,00	-	-
FUNDEB							NE00226	689.517,50	689.517,50	689.517,50
SEMED	057/2018	07/08/2019	10/09/2018	Produm Processamento De Dados Do Amazonas - S/A	Serviços de adaptação e implantação do sistema SIGEAM ON-LINE nas Escolas Municipais.	5.692.010,40	NE01790	1.423.006,60	908.278,39	908.278,39
FUNDEB							NE00207	2.409.153,54	2.409.153,54	2.409.153,54
FUNDEB	088/2017	31/12/2019	25/03/2019	Pri Apoio Administrativo e Operacional Ltda	Serviços de manutenção, consertos e reparos de bens e móveis, com fornecimento de mão de obra.	1.624.395,30	NE00193	472.223,20	472.223,20	472.223,20
FUNDEB	089/2017	31/12/2019	25/03/2019	Pri Apoio Administrativo e Operacional Ltda	Serviços contínuos de limpeza e conservação, com fornecimento de mão de obra e materiais	1.030.210,74	NE00195	3.016.173,57	3.016.173,57	3.016.173,57
SEMED	014/2018	08/03/2019	27/03/2018	Cooperativa Mista Dos Produtores Rurais - Am	Aquisição de gêneros alimentícios oriundos da Agricultura Familiar.	113.951,98	NE00267	113.951,98	113.951,98	113.951,98
SEMED	088/2018	26/11/2019	28/11/2018	Agran - Assoc. De Prod. Rurais Do Aisen - Nazaré	Aquisição de gêneros alimentícios (farinha de mandioca e farinha de tapioca).	1.399.950,00	NE02596	739.500,00	739.500,00	739.500,00
SEMED	090/2018	29/11/2019	11/12/2018	Associação Comunitária Novo Horizonte	Aquisição de gêneros alimentícios oriundos da agricultura familiar.	918.992,60	NE02736	295.384,65	295.384,65	295.384,65
SEMED	091/2018	26/11/2019	11/12/2018	Cooperativa Mista Dos Prod. Rurais N. Horizonte	Aquisição de gêneros alimentícios oriundos da agricultura familiar.	437.910,00	NE02760	216.350,00	216.350,00	216.350,00
SEMED	092/2018	29/11/2019	11/12/2018	Associação Comunitária Rural Boa Vida	Aquisição de gêneros alimentícios.	1.479.520,00	NE02774	360.230,00	360.230,00	360.230,00
SEMED	096/2018	05/12/2019	18/12/2018	Coop. Mista Dos Pro. Rurais - Tarumã Mirim	Aquisição de gêneros alimentícios oriundos da agricultura familiar.	723.970,00	NE02860	181.812,00	181.812,00	181.812,00
SEMED	073/2017	05/12/2019	18/12/2018	Cooperativa Agropecuária Do Novo Remanso	Gêneros alimentícios oriundos da Agricultura Familiar.	636.500,00	NE00046	305.900,00	305.900,00	305.900,00
SEMED	051/2017	05/12/2019	18/12/2018	Cooperativa Mista Dos Prod. Do Ramal Do Banco	Gêneros alimentícios oriundos da Agricultura Familiar.	2.091.070,00	NE00051	1.112.310,00	1.112.310,00	1.112.310,00
SEMED	049/2017	05/12/2019	18/12/2018	Coop. Mista Dos Prod. Rurais Do Tarumã Mirim	Aquisição de gêneros alimentícios oriundos da Agricultura Familiar.	1.257.575,00	NE00052	56.650,00	56.650,00	56.650,00
SEMED	112/2017	20/12/2022	19/01/2018	A M Rep. Comerciais e Transportes Ltda	Locação de imóvel para funcionamento de CMEI Antônio Anastácio Cavalcante	2.280.000,00	NE00415	304.000,00	304.000,00	304.000,00
FUNDEB							NE00311	76.000,00	76.000,00	76.000,00
SEMED	038/2016 1º TAC	30/06/2021	29/09/2017	A M Rep. Comerciais e Transportes Ltda.	Locação de imóvel para funcionamento de CMEI Nossa Sra. da Conceição	820.800,00	NE00418	217.233,33	179.233,33	179.233,33
FUNDEB							NE00313	34.200,00	34.200,00	34.200,00
SEMED	056/2018	31/07/2023	10/09/2018	A M Representações Com. E Transportes Ltda.-Epp	Locação de imóvel para funcionamento de Esc. Mul. Profª. Maria Raimunda Marques Brasil	2.100.000,00	NE0175	140.000,00	140.000,00	140.000,00
SEMED	077/2017	20/09/2022	21/11/2017	A. Carvalho Da Silva & Cia Ltda	Locação de imóvel para funcionamento de Esc. Mul. Prof. Helene Nogueira dos Santos	3.390.000,00	NE00296	508.500,00	508.500,00	508.500,00
FUNDEB							NE00248	113.000,00	113.000,00	113.000,00
SEMED	014/2016 1º TAC	31/03/2021	22/05/2017	A. Gama Batalha-Me	Locação de imóvel para funcionamento de Esc. Mul. Arq. Angélica Maria Vieira da Cruz	768.000,00	NE00309	144.000,00	144.000,00	144.000,00
FUNDEB							NE00249	32.000,00	32.000,00	32.000,00
SEMED	007/2017 1º TAC	31/01/2022	09/05/2018	Ademar Vieira Da Silva	Locação de imóvel para funcionamento de Esc. Mul. Inacide Cunha Marques Costa	480.000,00	NE00215	110.000,00	100.000,00	100.000,00
FUNDEB							NE00304	10.000,00	10.000,00	10.000,00
SEMED	066/2016	30/11/2021	05/05/2017	Afm Aluguel De Imóveis Próprios	Locação de imóvel para funcionamento de Esc. Mul. Profª. Ivone Maria Barbosa e Silva	1.260.000,00	NE00298	189.000,00	168.000,00	168.000,00
FUNDEB							NE00250	42.000,00	42.000,00	42.000,00
SEMED	031/2014 2º TAC	20/05/2019	27/07/2016	Alcy Ribeiro Paiva	Locação de imóvel para funcionamento de Esc. Mul. Profª. Maria José Nunes da Luz	404.820,00	NE00281	112.450,00	112.450,00	112.450,00
FUNDEB							NE00307	22.490,00	22.490,00	22.490,00
SEMED	005/2014 3º TAC	30/01/2019	12/04/2017	Aldeias Infantis Sos Brasil	Locação de imóvel para funcionamento de CMEI Graciliano Ramos	360.000,00	NE00424	135.000,00	135.000,00	135.000,00
FUNDEB							NE00320	30.000,00	30.000,00	30.000,00
SEMED	009/2015 2º TAC	15/03/2020	11/05/2017	Aldeias Infantis Sos Brasil	Locação de imóvel para funcionamento de CMEI Hermann Gmeiner	900.000,00	NE00425	237.500,00	237.500,00	237.500,00
FUNDEB							NE00579	50.000,00	50.000,00	50.000,00
SEMED	093/2017	15/10/2022	21/11/2017	Aldeias Infantis Sos Brasil	Locação de imóvel para funcionamento de Esc. Mul. Profª. Mª. das Graças Andrade Vasconcelos	1.110.000,00	NE00301	166.500,00	166.500,00	166.500,00
FUNDEB							NE00252	37.000,00	37.000,00	37.000,00
SEMED	075/2018	10/10/2023	06/11/2018	Altamir Godinho Braga	Locação de imóvel para funcionamento de CMEI Maria de Lourdes Braga	684.000,00	NE02411	30.400,00	11.400,00	11.400,00
SEMED	087/2018	31/10/2023	05/12/2018	Ahina Pedrosa Pimentel	Locação de imóvel para funcionamento de Esc. Mul. Escritor Raul D'Avila Pompéia	900.000,00	NE02509	27.500,00	27.500,00	27.500,00
SEMED	044/2018	03/06/2019	08/08/2018	América Aluguéis De Imóveis Próprios Ltda	Locação de imóvel para funcionamento de Esc. Mul. São Judas Tadeu	420.000,00	NE00778	301.000,00	301.000,00	301.000,00
SEMED	025/2016 1º TAC	15/05/2021	14/07/2017	Antônia Sousa De Araújo	Locação de imóvel para funcionamento de Esc. Mul. Nossa Senhora do Rosário	1.488.000,00	NE00300	279.000,00	279.000,00	279.000,00
FUNDEB							NE00253	62.000,00	62.000,00	62.000,00
SEMED	026/2014 - 4º TAC	10/04/2019	22/05/2017	Antônia Sousa De Araújo	Locação de imóvel para funcionamento de CMEI Mary Assayag Hannan	802.853,04	NE00423	312.220,63	312.220,63	312.220,63
FUNDEB							NE00316	66.904,42	66.904,42	66.904,42
SEMED	037/2014 3º TAC	15/05/2019	21/07/2017	Antônio Leônico Frota Fernandes	Locação de imóvel para funcionamento de Esc. Mul. Gov. Eduardo Ribeiro	556.800,00	NE00282	232.000,00	220.400,00	220.400,00





**Estado do Amazonas**  
**TRIBUNAL DE CONTAS**  
Comissão das Contas do Prefeito de Manaus

FUNDEB							NE00309	46.400,00	46.400,00	46.400,00
SEMED	020/2017	03/04/2022	05/05/2017	Antony Wagner Bandeira De Souza	Locação de imóvel para funcionamento de Esc. Múl. Arthur Cezar Ferreira Reis	1.350.000,00	NE00283	225.000,00	204.750,00	204.750,00
FUNDEB							NE00312	45.000,00	45.000,00	45.000,00
SEMED	063/2016	30/11/2021	29/12/2016	Araguaia Administradora De Cartões Ltda.	Locação de imóvel para funcionamento de CMEI Poeta Manuel Bandeira	1.935.000,00	NE00373	290.250,00	290.250,00	290.250,00
FUNDEB							NE00310	64.500,00	64.500,00	64.500,00
SEMED	064/2016	30/11/2021	29/12/2016	Araguaia Administradora De Cartões Ltda.	Locação de imóvel para funcionamento de Esc. Múl. Raimundo Nonato de Oliveira Gomes	2.880.000,00	NE00297	432.000,00	432.000,00	432.000,00
FUNDEB							NE00254	96.000,00	96.000,00	96.000,00
SEMED	013/2016 1ª TAC	10/03/2021	22/05/2017	Arquidiocese De Manaus P. Nossa Sra Das Graças	Locação de imóvel para funcionamento de CMEI Pe. Pedro Gabriel de O. Neto	363.271,68	NE00426	70.636,16	70.636,16	70.636,16
FUNDEB							NE00318	15.136,32	15.136,32	15.136,32
SEMED	040/2017	15/06/2022	21/07/2017	Aulício Francisco Dos Santos	Locação de imóvel para funcionamento de CMEI Erasmo Augusto de Araújo	900.000,00	NE00472	150.000,00	142.500,00	142.500,00
FUNDEB							NE00364	30.000,00	30.000,00	30.000,00
SEMED	086/2017	20/09/2022	08/11/2017	Benedita Nazaré Lourenço	Locação de imóvel para funcionamento de Esc. Múl. Profª Mª Aimé Bezerra de Souza	780.000,00	NE00303	117.000,00	117.000,00	117.000,00
FUNDEB							NE00255	26.000,00	26.000,00	26.000,00
SEMED	035/2016 1ª TAC	30/06/2021	19/07/2017	Benedita Ribeiro Cardoso	Locação de imóvel para funcionamento de CMEI Santa Isabel	1.392.000,00	NE00473	290.000,00	261.000,00	261.000,00
FUNDEB							NE00365	58.000,00	58.000,00	58.000,00
SEMED	002/2018	15/01/2023	05/03/2018	Blr Logística e Transporte Rodoviário	Locação de imóvel para funcionamento de CMEI Dom Bosco	780.000,00	NE00057	143.000,00	143.000,00	143.000,00
SEMED	017/2018	28/02/2023	27/03/2018	Blr Logística e Transporte Rodoviário	Locação de imóvel para funcionamento de Esc. Múl. Domingos Sávio CMEI Nádya Soares de Oliveira	3.900.000,00	NE00268	585.000,00	585.000,00	585.000,00
SEMED	009/2016 1ª TAC	28/02/2021	08/11/2017	Blr Logística e Transporte Rodoviário	Locação de imóvel para funcionamento de CMEI Poeta Álvares de Azevedo	294.000,00	NE00430	63.000,00	63.000,00	63.000,00
FUNDEB	060/2017	31/07/2022	20/09/2017	Blr Logística e Transporte Rodoviário De Carga Ltda	Locação de imóvel para funcionamento de CMEI São Judas Tadeu	510.000,00	NE00322	14.000,00	14.000,00	14.000,00
SEMED							NE00429	76.500,00	76.500,00	76.500,00
FUNDEB	010/2016	28/02/2021	29/04/2016	Blr Logística e Transporte Rodoviário De Carga Ltda	Locação de imóvel para funcionamento de CMEI Profª. Maria Lena de Souza Alcântara	960.000,00	NE00323	17.000,00	17.000,00	17.000,00
SEMED							NE00302	144.000,00	144.000,00	144.000,00
FUNDEB	053/2018	03/05/2023	21/08/2018	Cm Alugueis De Imóveis Ltda.	Locação de imóvel para funcionamento de CMEI Escritor Alcides Werik	1.500.000,00	NE00256	32.000,00	32.000,00	32.000,00
SEMED							NE01348	150.000,00	150.000,00	150.000,00
SEMED	004/2016 1ª TAC	10/03/2021	06/04/2017	Camara e Macedo Aluguel De Imóveis Próprios Ltda.	Locação de imóvel para funcionamento de Esc. Múl. José Augusto Roque da Cunha	1.521.600,00	NE00304	285.300,00	285.300,00	285.300,00
SEMED	011/2018	05/03/2023	27/03/2018	Camara e Macedo Aluguel De Imóveis Próprios Ltda.	Locação de imóvel para funcionamento de Esc. Múl. Profª Dulcineides dos Santos Dias	2.340.000,00	NE00270	344.500,00	344.500,00	344.500,00
SEMED	002/2016 1ª TAC	10/03/2021	06/04/2017	Camara e Macedo Aluguel De Imóveis Próprios Ltda.	Locação de imóvel para funcionamento de Esc. Múl. Escritor Lima Barreto	1.296.000,00	NE00305	243.000,00	243.000,00	243.000,00
FUNDEB							NE0258	54.000,00	54.000,00	54.000,00
SEMED	007/2014 3ª TAC	31/01/2019	20/03/2017	Carlos Edison Guedes De Oliveira	Locação de imóvel para funcionamento de Esc. Múl. Pintor Leonardo Da Vinci	960.000,00	NE00284	400.000,00	360.000,00	360.000,00
FUNDEB							NE00315	80.000,00	80.000,00	80.000,00
SEMED	045/2016 1ª TAC	31/07/2021	02/10/2017	Carlos Roberto José Da Cruz	Locação de imóvel para funcionamento de CMEI Profª. Ariete Gaio de Souza Oliveira	240.000,00	NE00542	50.000,00	45.000,00	45.000,00
FUNDEB							NE00368	10.000,00	10.000,00	10.000,00
SEMED	019/2018	15/03/2023	12/04/2018	Célio José Silveira De Oliveira	Locação de imóvel para funcionamento de CMEI Profª. Maria Raimunda	474.000,00	NE00427	75.050,00	71.100,00	71.100,00
FUNDEB	077/2018	10/10/2023	12/11/2018	Cenira Porcionato Coppo	Locação de imóvel para funcionamento de Esc. Múl. Hahnenmann Bacelar	1.200.000,00	NE02420	53.333,33	53.333,33	53.333,33
SEMED	027/2017	09/05/2022	14/07/2017	Cenira Porcionato Coppo	Locação de imóvel para funcionamento de CMEI Francisco Pereira da Silva	1.290.000,00	NE00431	210.250,00	204.250,00	204.250,00
SEMED	030/2014 3ª TAC	15/05/2019	26/06/2017	Centro De Educação Superior Peniel - Cesp	Locação de imóvel para funcionamento de Esc. Múl. Profª. Maria do Socorro Azevedo de Oliveira	960.000,00	NE00306	360.000,00	360.000,00	360.000,00
FUNDEB							NE00259	80.000,00	80.000,00	80.000,00
SEMED	005/2017	05/01/2022	16/02/2017	Centro De Educação Superior Peniel - Cesp	Locação de imóvel para funcionamento de CMEI Profª. Ângela Maria Honorato da Costa	720.000,00	NE00438	110.000,00	110.000,00	110.000,00
SEMED	032/2018	23/05/2023	20/06/2018	Centro De Educação Superior Peniel - Cesp	Locação de imóvel para funcionamento de Esc. Múl. César Augusto Bezerra Galvão	1.320.000,00	NE01038	137.133,33	137.133,33	137.133,33
SEMED	063/2014 1ª TAC	10/12/2019	16/02/2016	Centro De Solidariedade São José	Locação de imóvel para funcionamento de Escola Agrícola Rainha dos Apóstolos	960.000,00	NE00307	180.000,00	180.000,00	180.000,00
FUNDEB							NE00260	40.000,00	40.000,00	40.000,00
SEMED	064/2018	15/08/2023	16/10/2018	Centro Educacional Barros E Figueiredo Ltda.	Locação de imóvel para funcionamento de Esc. Múl. Prof. João de Castro Filho	1.098.000,00	NE01791	82.350,00	73.200,00	73.200,00
SEMED	036/2014 3ª TAC	20/05/2019	21/08/2017	Centro Educacional Barros Figueiredo Ltda.	Locação de imóvel para funcionamento de Esc. Múl. Lucilene de Sena Guimarães	408.000,00	NE00308	153.000,00	153.000,00	153.000,00
FUNDEB							NE00261	34.000,00	34.000,00	34.000,00
SEMED	071/2017	10/08/2022	29/09/2017	Centro Educacional Frances Burnett Ltda.	Locação de imóvel para funcionamento de Esc. Múl. Prof. Fernando Timóteo da Silva	1.818.000,00	NE00310	272.700,00	272.700,00	272.700,00
FUNDEB							NE00262	60.600,00	60.600,00	60.600,00
SEMED	054/2015 1ª TAC	10/09/2020	02/05/2017	Cesf - Centro Educacional São Francisco Ltda - Me	Locação de imóvel para funcionamento de CMEI Elza Cruz	900.000,00	NE00441	140.000,00	140.000,00	140.000,00
FUNDEB							NE00329	30.000,00	30.000,00	30.000,00
SEMED	114/2017	20/12/2022	19/01/2018	Doralice Correa Da Silva	Locação de imóvel para funcionamento de CMEI Raimundo Nonato Aguiar	1.278.000,00	NE00474	220.100,00	184.600,00	184.600,00
FUNDEB							NE589	42.600,00	42.600,00	42.600,00
SEMED	062/2016 2ª TAC	09/11/2021	27/03/2018	Ramos Empreendimentos Imobiliários Ltda.	Locação de imóvel para funcionamento de Esc. Múl. Profª. Rosina Araújo Moura	561.600,00	NE00368	105.300,00	105.300,00	105.300,00
FUNDEB							NE00575	23.400,00	23.400,00	23.400,00
SEMED	056/2014 1ª TAC	20/08/2019	09/10/2015	Edenilce Sousa Alves	Locação de imóvel para funcionamento de CMEI Ana Maria Gonçalves dos Santos	288.000,00	NE00477	60.000,00	58.000,00	58.000,00
FUNDEB							NE00370	12.000,00	12.000,00	12.000,00
SEMED	041/2018	03/06/2023	17/06/2018	Eduardo Mari De Carvalho	Locação de imóvel para funcionamento de Esc. Múl. Profª. Pedro Diogo	616.800,00	NE01141	70.932,00	61.680,00	61.680,00
SEMED	123/2017	30/11/2022	20/02/2018	Eldanira Torres De Sousa	Locação de imóvel para funcionamento de Esc. Múl. Poetisa Cora Coralina	798.000,00	NE00285	119.700,00	119.700,00	119.700,00
FUNDEB							NE00317	26.600,00	26.600,00	26.600,00
SEMED	028/2018	01/05/2023	20/06/2018	Vida Comercial e Distribuidora Ltda. - Me	Locação de imóvel para funcionamento de Esc. Múl. Francisco Maia de Amorim	2.076.000,00	NE00745	241.046,67	173.000,00	173.000,00
SEMED	003/2014 3ª TAC	30/01/2019	06/04/2017	Enicida Sena De Abreu Mourão	Locação de imóvel para funcionamento de CMEI Ailton Roth	840.000,00	NE00475	315.000,00	315.000,00	315.000,00
FUNDEB							NE00371	70.000,00	70.000,00	70.000,00
SEMED	120/2017	20/12/2022	16/02/2018	F. Dos S. Yamane	Locação de imóvel para funcionamento de Esc. Múl. Francisca Soares dos Santos	1.470.000,00	NE00414	171.500,00	171.500,00	171.500,00
FUNDEB							NE01748	98.000,00	98.000,00	98.000,00
SEMED	041/2016 1ª TAC	30/06/2021	19/07/2017	Fernando Alves Prado	Locação de imóvel para funcionamento de Esc. Múl. Dr. Geraldo Pinheiro	2.380.800,00	NE00322	496.000,00	496.000,00	446.400,00
FUNDEB							NE00264	99.200,00	99.200,00	99.200,00
SEMED	036/2018	03/06/2023	29/06/2018	Fernando Alves Prado	Locação de imóvel para funcionamento de Esc. Múl. Desembargador Oryama Itassu	3.600.000,00	NE01045	354.000,00	354.000,00	354.000,00
SEMED	031/2017	15/05/2022	21/07/2017	Florianio Brandão De Albuquerque	Locação de imóvel para funcionamento de Esc. Múl. Dex. Felismino Fco. Soares	1.848.000,00	NE00286	292.600,00	292.600,00	292.600,00
FUNDEB							NE00319	61.600,00	61.600,00	61.600,00
SEMED	003/2017	05/01/2022	20/03/2017	Francisco Das Chagas Sousa De Oliveira	Locação de imóvel para funcionamento de CMEI João Aparecido Alves dos Santos	1.620.000,00	NE00478	270.000,00	247.500,00	247.500,00
FUNDEB							NE00372	54.000,00	54.000,00	54.000,00
SEMED	021/2018	15/03/2023	12/04/2018	Francisco José Franco Do Nascimento	Locação de imóvel para funcionamento de CMEI Profª. Adelaide Bessa Wanderley	1.680.000,00	NE00440	266.000,00	252.000,00	252.000,00
SEMED	020/2018	15/03/2023	06/04/2018	Francisco Lacio De Lira Mendonça	Locação de imóvel para funcionamento de CMEI Denival Leite de Oliveira Junior	420.000,00	NE00428	66.500,00	63.000,00	63.000,00
SEMED	130/2017	20/12/2022	27/08/2019	Francisco Nascimento Dantas - Me	Locação de imóvel para funcionamento de CMEI Eva Gomes do Nascimento	1.200.000,00	NE00442	193.333,33	193.333,33	193.333,33
FUNDEB							NE00337	40.000,00	40.000,00	40.000,00
SEMED	002/2014 3ª TAC	30/01/2019	06/04/2017	Galda Alugueis De Imóveis Ltda.	Locação de imóvel para funcionamento de CMEI Profª. Maria Ândia Tavares Lopes	768.000,00	NE00443	288.000,00	288.000,00	288.000,00
FUNDEB							NE00341	64.000,00	64.000,00	64.000,00
SEMED	010/2018	21/01/2023	16/01/2018	Galda Alugueis De Imóveis Ltda.	CMEI Erik Vicente de Souza	1.740.000,00	NE00080	319.000,00	319.000,00	319.000,00
SEMED	052/2018	27/05/2019	21/08/2018	Galda Alugueis De Imóveis Ltda.	Locação de imóvel para funcionamento de Esc. Múl. Mário Lago	1.536.000,00	NE01083	227.200,00	224.000,00	224.000,00
SEMED	009/2014 3ª TAC	30/01/2019	06/04/2017	Galda Alugueis De Imóveis Ltda.	Locação de imóvel para funcionamento de Esc. Múl. Pintora Tarsila do Amaral	936.000,00	NE00326	351.000,00	351.000,00	351.000,00
FUNDEB							NE00265	78.000,00	78.000,00	78.000,00
SEMED	016/2016 1ª TAC	31/03/2021	12/04/2017	Galda Alugueis De Imóveis Ltda.	Locação de imóvel para funcionamento de Esc. Múl. Manoel Francisco Garcia Marques	1.872.000,00	NE00328	351.000,00	351.000,00	351.000,00
FUNDEB							NE00267	78.000,00	78.000,00	78.000,00
SEMED	021/2016 1ª TAC	19/04/2021	22/05/2017	Getúlio Alves Pessoa	Locação de imóvel para funcionamento de Esc. Múl. Historiador Mário Ypiranga Monteiro	816.000,00	NE00315	164.333,33	164.333,33	164.333,33
FUNDEB	021/2016 1ª TAC	19/04/2021	22/05/2017	Getúlio Alves Pessoa	Locação de imóvel para funcionamento de Esc. Múl. Historiador Mário Ypiranga Monteiro	816.000,00	NE00327	34.000,00	34.000,00	34.000,00
SEMED	027/2016 1ª TAC	31/05/2021	14/07/2017	Gilson De Lima Lira	Locação de imóvel para funcionamento de Esc. Múl. Zilda Arns Neuman	360.000,00	NE00317	67.500,00	67.500,00	67.500,00
FUNDEB							NE00328	15.000,00	15.000,00	15.000,00
SEMED	049/2018	03/06/2019	10/08/2018	Grande Benemerita Loja Simb. Rio Negro	Locação de imóvel para funcionamento de Esc. Múl. Rodolpho Valle	493.440,00	NE01346	283.728,00	205.600,00	205.600,00





**Estado do Amazonas**  
**TRIBUNAL DE CONTAS**  
Comissão das Contas do Prefeito de Manaus

SEMED	008/2014 3ª TAC	30/01/2019	06/04/2017	Gui De Borgonha Praia Espira	Locação de imóvel para funcionamento de Esc. Mul. Profª. Francisca Campos Corrêa	72.000,00	NE00316	27.000,00	27.000,00	27.000,00
FUNDEB							NE00330	6.000,00	6.000,00	6.000,00
SEMED	029/2018	25/04/2023	29/05/2018	Heder Rodrigues Lucas	Locação de imóvel para funcionamento de Esc. Mul. Pintor Cândido Portinari	540.000,00	NE00779	73.500,00	63.000,00	63.000,00
SEMED	056/2017	31/07/2022	20/09/2017	Henkel Comércio e Serviços Ltda.	Locação de imóvel para funcionamento de CMEI Blandino José Ribeiro	840.000,00	NE00444	126.000,00	126.000,00	126.000,00
FUNDEB							NE00343	28.000,00	28.000,00	28.000,00
SEMED	076/2018	20/09/2023	06/11/2018	Hernandes Amaral Cruz De Castro	Locação de imóvel para funcionamento de Esc. Mul. Profª. Noêmia Santana do N. da Costa	960.000,00	NE02167	53.333,33	32.000,00	32.000,00
SEMED	015/2016 1ª TAC	31/03/2021	22/05/2017	Hosana Rodrigues Da Silva	Locação de imóvel para funcionamento de Esc. Mul. Profª. Genilda Martins Pereira	336.000,00	NE00318	63.000,00	63.000,00	63.000,00
FUNDEB							NE00585	14.000,00	14.000,00	14.000,00
SEMED	074/2018	03/10/2023	06/11/2018	Igreja Assembleia Nova Aliança	Locação de imóvel para funcionamento de CMEI Profª. Elza Damasceno da Silva	720.000,00	NE02305	34.800,00	24.000,00	24.000,00
SEMED	022/2018 1ª TAC	25/03/2023	12/11/2018	Miguel Cezar Da Frota & Cia Ltda.	Locação de imóvel para funcionamento de Esc. Mul. Miguel Arraes de Alencar	1.350.000,00	NE02803	25.000,00	25.000,00	41,67
FUNDEB							NE01749	100.000,00	100.000,00	70.833,33
SEMED	023/2015	15/07/2020	18/12/2015	Imo Brasil Eireli-Me	Locação de imóvel para funcionamento de Divisão Distrital Zona Centro-Sul	420.000,00	NE00169	77.000,00	52.500,00	52.500,00
SEMED	050/2017	31/07/2022	29/08/2017	Israel Da Silva Ferreira	Locação de imóvel para funcionamento de CMEI Profª. Suelly Cruz de Pinho Pompeu	1.242.000,00	NE00480	207.000,00	186.300,00	186.300,00
FUNDEB							NE00577	41.400,00	41.400,00	41.400,00
SEMED	075/2017	10/08/2022	18/10/2017	Israel De Lima Bastos	Locação de imóvel para funcionamento de Esc. Mul. Alan Kaudex	1.500.000,00	NE00319	233.333,33	233.333,33	233.333,33
FUNDEB							NE00332	50.000,00	50.000,00	50.000,00
SEMED	079/2018	25/10/2023	05/12/2018	J.D. Da Silva Administradora – Me	Locação de imóvel para funcionamento de CMEI Ismail Aziz.	1.500.000,00	NE02488	54.166,67	50.000,00	50.000,00
SEMED	046/2015	05/08/2020	15/12/2015	J.D. Da Silva Administradora – Me	Locação de imóvel para funcionamento de CMEI Irmão Ciro R. M. Fonseca	540.000,00	NE00454	82.500,00	82.500,00	82.500,00
FUNDEB							NE00347	18.000,00	18.000,00	18.000,00
SEMED	058/2018	03/06/2023	19/09/2018	J.D. Da Silva Administradora – Me	Locação de imóvel para funcionamento de Esc. Mul. Dian Kelly do Nascimento	1.200.000,00	NE01556	80.000,00	62.000,00	62.000,00
FUNDEB							NE01751	58.000,00	58.000,00	58.000,00
SEMED	019/2017	20/03/2022	05/05/2017	J.U.T. Da Silva - Me.	Locação de imóvel para funcionamento de Esc. Mul. Profª. Rubem da Silva Peixoto	884.302,20	NE00341	132.645,33	132.645,33	132.645,33
FUNDEB							NE0275	29.476,74	29.476,74	29.476,74
SEMED	011/2016 1ª TAC	31/03/2021	11/05/2017	J.U.T. Da Silva - Me.	Locação de imóvel para funcionamento de Esc. Mul. Profª. Zeur Pinto Pedroso	792.000,00	NE00342	148.500,00	148.500,00	148.500,00
FUNDEB							NE00276	33.000,00	33.000,00	33.000,00
SEMED	039/2018	03/06/2023	17/06/2018	Jaks Industria E Comércio De Papel Ltda.	Locação de imóvel para funcionamento de Esc. Mul. Emeralda Soares Neves	1.800.000,00	NE01177	147.000,00	120.000,00	120.000,00
FUNDEB							NE01750	60.000,00	60.000,00	60.000,00
SEMED	003/2018	05/01/2023	08/08/2018	Jairo Jesus Dos Anjos	Locação de imóvel para funcionamento de Esc. Mul. Mário de Andrade	660.000,00	NE00055	121.000,00	121.000,00	121.000,00
SEMED	006/2017 1ª TAC	31/01/2022	27/03/2018	Jeová Jireh Com. Varejista De Prod. Alimentícios Ltda.	Locação de imóvel para funcionamento de Esc. Mul. Pres. Manuel Ferraz de Campos Sales	2.160.000,00	NE00061	495.000,00	450.000,00	450.000,00
FUNDEB							NE00272	45.000,00	45.000,00	45.000,00
SEMED	020/2016 1ª TAC	05/05/2021	21/07/2017	Jeová Jireh Com. Varejista De Prod. Alimentícios Ltda.	Locação de imóvel para funcionamento de Esc. Mul. Profª. Ana Cristina Aquino de Melo	3.120.000,00	NE00337	650.000,00	595.833,33	595.833,33
FUNDEB							NE00270	130.000,00	130.000,00	130.000,00
SEMED	041/2015 1ª TAC	10/08/2020	17/07/2018	Williams Souza De Carvalho	Locação de imóvel para funcionamento de Esc. Mul. Maria Pereira campos	738.000,00	NE00336	131.200,00	123.000,00	114.800,00
FUNDEB							NE00269	24.600,00	24.600,00	24.600,00
SEMED	108/2017	15/11/2022	11/01/2018	Jeová Jireh Com. Varejista De Prod. Alimentícios Ltda.	Locação de imóvel para funcionamento de Esc. Mul. Professora Alexandrina Rodrigues Barros	1.410.000,00	NE00338	235.000,00	199.750,00	199.750,00
FUNDEB							NE00271	47.000,00	47.000,00	47.000,00
SEMED	047/2017	30/06/2022	14/09/2017	Jeová Jireh Com. Varejista De Prod. Alimentícios Ltda.	Locação de imóvel para funcionamento de CMEI Escritor José Bento Monteiro Lobato		NE00463	90.000,00	90.000,00	90.000,00
FUNDEB							NE00351	20.000,00	20.000,00	20.000,00
SEMED	113/2017	20/12/2022	15/02/2018	José Expedito De Paiva-Me	Locação de imóvel para funcionamento de Esc. Mul. Olga Figueiredo	2.880.000,00	NE00339	432.000,00	432.000,00	432.000,00
FUNDEB							NE00273	96.000,00	96.000,00	96.000,00
SEMED	034/2018	03/06/2019	29/06/2018	José Ilton Pereira Barbosa	Locação de imóvel para funcionamento de Esc. Mul. Coronel Jorge Teixeira de Oliveira	160.800,00	NE01030	92.460,00	80.400,00	80.400,00
SEMED	047/2018	20/06/2023	08/08/2018	José Inácio De Sousa	Locação de imóvel para funcionamento de Esc. Mul. Profª. Zilda Iracema Melgueiro Nunes	258.000,00	NE01350	25.800,00	25.800,00	25.800,00
SEMED	094/2017	17/09/2022	20/02/2018	José Monteiro Neto	Locação de imóvel para funcionamento de CMEI Mário Jorge Couto Lopes	742.431,60	NE00481	118.376,59	118.376,59	108.536,18
FUNDEB							NE00375	24.747,72	24.747,72	24.747,72
SEMED	007/2016 1ª TAC	31/03/2021	22/05/2017	José Raimundo Leite Rubim	Locação de imóvel para funcionamento de CMEI Prof. Wilson Mota dos Reis	235.200,00	NE00482	44.100,00	44.100,00	44.100,00
FUNDEB							NE00344	9.800,00	9.800,00	9.800,00
SEMED	062/2014 1ª TAC	30/11/2019	11/01/2016	Josinete M. De Almeida	Locação de imóvel para funcionamento de CMEI Prof. Raimundo Figueiredo de Souza	782.400,00	NE00456	146.700,00	146.700,00	146.700,00
FUNDEB							NE00349	32.600,00	32.600,00	32.600,00
SEMED	001/2014 3ª TAC	31/01/2019	06/04/2017		Locação de imóvel para funcionamento de Esc. Mul. Profª. Terezinha Costa Coelho		NE00320	233.100,00	233.100,00	233.100,00
FUNDEB							NE00333	51.800,00	51.800,00	51.800,00
SEMED	006/2018	25/01/2023	11/01/2018	L. R. Do Nascimento-Me	Locação de imóvel para funcionamento de Esc. Mul. Vinícius de Moraes	918.000,00	NE00056	155.550,00	153.000,00	153.000,00
SEMED	023/2016 1ª TAC	05/05/2021	14/07/2017	Laize Castro Lopes	Locação de imóvel para funcionamento de CMEI Violeta Branca Menescal de Oliveira	1.008.000,00	NE00483	210.000,00	192.500,00	192.500,00
FUNDEB							NE00346	42.000,00	42.000,00	42.000,00
SEMED	002/2015 2ª TAC	10/02/2020		Liga Feminina Do Estado Do Amazonas	Locação de imóvel para funcionamento de Esc. Mul. Sen. José Jefferson Carpinheiro Peres	432.000,00	NE00366	120.000,00	120.000,00	120.000,00
FUNDEB							NE00277	16.000,00	16.000,00	16.000,00
SEMED	038/2018	03/06/2023	17/06/2018	Luciene Vieira Da Silva	Esc. Mul. Profª. Martinha Corrêa dos Santos	600.000,00	NE01173	69.000,00	60.000,00	60.000,00
SEMED	111/2017	20/12/2022	19/01/2018	M. Brasil Locação De Imóveis Ltda-Me	Locação de imóvel para funcionamento de CMEI Senador Álvaro Boello Maia	924.000,00	NE00464	148.866,67	133.466,67	133.466,67
FUNDEB							NE00352	30.800,00	30.800,00	30.800,00
SEMED	012/2016 1ª TAC	31/03/2021	31/05/2017	M. Campos Tavares-Me	Locação de imóvel para funcionamento de Esc. Mul. São José	720.000,00	NE00343	135.000,00	135.000,00	135.000,00
FUNDEB							NE00278	30.000,00	30.000,00	30.000,00
SEMED	110/2017	15/11/2022	16/02/2018	M. E. Silva Dos Santos	Locação de imóvel para funcionamento de Esc. Mul. Escritor Antônio Teixeira	790.800,00	NE00345	118.620,00	118.620,00	118.620,00
FUNDEB							NE00280	26.360,00	26.360,00	26.360,00
SEMED	065/2018	15/09/2023	16/10/2018	M. E. Silva Dos Santos	Locação de imóvel para funcionamento de Esc. Mul. Anita Garibaldi	480.000,00	NE01963	28.000,00	-	-
SEMED	025/2015	15/07/2020	09/10/2015	M. E. Silva Dos Santos	Locação de imóvel para funcionamento de Esc. Mul. Escritora Zélia Gattai	714.000,00	NE0344	107.100,00	107.100,00	107.100,00
FUNDEB							NE00279	23.800,00	23.800,00	23.800,00
SEMED	037/2017	15/05/2022	14/07/2017	M. E. Silva Dos Santos	CMEI Profª. Maria de Fátima Marques Campos	750.000,00	NE0466	118.750,00	118.750,00	118.750,00
FUNDEB							NE00361	25.000,00	25.000,00	25.000,00
SEMED	002/2017	05/01/2022	16/03/2017	M. F. Passos De Moura E Cia Ltda. - Me	Locação de imóvel para funcionamento de Esc. Mul. Graciela Fernandes Zany	1.020.000,00	NE00325	153.000,00	153.000,00	153.000,00
FUNDEB							NE00286	34.000,00	34.000,00	34.000,00
SEMED	009/2017 2ª TAC	02/02/2022	29/06/2018	Fernando Alves Prado	Locação de imóvel para funcionamento de Esc. Mul. Prof. Jílito César de Moraes Passos	1.200.000,00	NE00273	251.666,67	225.000,00	225.000,00
FUNDEB							NE00334	26.666,67	26.666,67	26.666,67
SEMED	001/2017	05/01/2022	16/02/2017	Maria Alice De Brito Saul	CMEI Maria Clara Machado	1.170.000,00	NE00484	175.500,00	175.500,00	175.500,00
FUNDEB							NE00348	39.000,00	39.000,00	39.000,00
SEMED	055/2014 1ª TAC	10/08/2019	26/10/2015	Maria Dos Santos Da Silva De Souza	Locação de imóvel para funcionamento de Esc. Mul. Profª. Mª Gracineide Chagas de Negreiros	696.000,00	NE00323	135.333,33	135.333,33	135.333,33
FUNDEB							NE00336	29.000,00	29.000,00	29.000,00
SEMED	033/2018	23/05/2023	17/07/2018	Maria Neide Aguiar Frota	Locação de imóvel para funcionamento de Esc. Mul. Prof. Roberto da Silva Peixoto	900.000,00	NE01072	93.500,00	75.000,00	75.000,00
SEMED	025/2018	15/03/2023	09/05/2018	Marta Vanusa Oliveira Da Silva	Locação de imóvel para funcionamento de Esc. Mul. Poeta Carlos Drummond de Andrade	858.000,00	NE00558	128.700,00	128.700,00	128.700,00
SEMED	036/2017	09/05/2022	19/07/2017	Marilene Gomes Lasmar	Locação de imóvel para funcionamento de CMEI Dr. Manuel Bastos Lira	960.000,00	NE00465	152.000,00	152.000,00	152.000,00
FUNDEB							NE00362	32.000,00	32.000,00	32.000,00
SEMED	029/2014 3ª TAC	15/05/2019	19/06/2017	Marilene Gomes Lasmar	Locação de imóvel para funcionamento de Esc. Mul. Senador Álvaro Boello Maia	432.000,00	NE00346	162.000,00	162.000,00	162.000,00
FUNDEB							NE00282	36.000,00	36.000,00	36.000,00
SEMED	044/2015	25/08/2020	04/11/2015	Marines Pereira Feitosa	Locação de imóvel para funcionamento de Divisão Distrital Zona Leste I	1.335.000,00	NE00167	244.750,00	218.791,67	218.791,67
SEMED	026/2017 1ª TAC	01/05/2022	29/06/2018	Marlene Cerqueira De Mendonça	Locação de imóvel para funcionamento de CEMASP POLO II	288.000,00	NE00164	66.000,00	66.000,00	66.000,00
FUNDEB	030/2018 1ª TAC	15/04/2023	27/08/2018	América Alguéis De Imóveis Próprios Ltda.	Locação de imóvel para funcionamento de Esc. Mul. Nossa Senhora Aparecida	1.525.500,00	NE01760	135.000,00	121.500,00	121.500,00
SEMED	131/2017	30/11/2022	27/03/2018	Missão Metodista Do Amazonas	Locação de imóvel para funcionamento de CMEI Elson Farias	852.000,00	NE00543	127.800,00	127.800,00	127.800,00
FUNDEB							NE00564	28.400,00	28.400,00	28.400,00
SEMED	055/2015	20/10/2020	03/12/2015	Moisés Barbosa Moco	Locação de imóvel para funcionamento de Escola Municipal Raimunda Barroso Ramires	1.020.000,00	NE00324	164.333,33	164.333,33	164.333,33
FUNDEB							NE00338	34.000,00	34.000,00	34.000,00



**Estado do Amazonas**  
**TRIBUNAL DE CONTAS**  
Comissão das Contas do Prefeito de Manaus

SEMED	006/2016 1ª TAC	10/03/2021	06/04/2017	Nardier Macêdo De Araujo	Locação de imóvel para funcionamento de CMEI Prof. Dr. Félix Valois Coelho	1.488.000,00	NE00517	310.000,00	289.333,33	289.333,33
FUNDEB	005/2016 1ª TAC	01/03/2021	06/04/2017	Nascimento E Nascimento Ltda.	Locação de imóvel para funcionamento de Programa Nacional de Inclusão de Jovens - PROJOVEM	608.640,00	NE00353	62.000,00	62.000,00	62.000,00
SEMED							NE00171	139.480,00	126.800,00	126.800,00
SEMED	006/2015 2ª TAC	01/03/2020	06/04/2017	Nascimento E Nascimento Ltda.	e Locação de imóvel para funcionamento de Esc. Mul. Santa Etelvina	720.000,00	NE00349	180.000,00	180.000,00	180.000,00
FUNDEB							NE00293	40.000,00	40.000,00	40.000,00
SEMED	028/2017	15/05/2022	26/06/2017	Nascimento E Nascimento Ltda.	Locação de imóvel para funcionamento de Esc. Mul. Aracylla Oliveira da Silva Costa	816.000,00	NE00347	122.400,00	122.400,00	122.400,00
FUNDEB							NE00289	27.200,00	27.200,00	27.200,00
SEMED	019/2014 3ª TAC	10/03/2019	06/04/2017	Nascimento E Nascimento Ltda.	Locação de imóvel para funcionamento de Esc. Mul. Profª Antonia Pereira da Silva	1.094.400,00	NE00348	410.400,00	410.400,00	380.000,00
FUNDEB							NE00292	91.200,00	91.200,00	91.200,00
SEMED	012/2017	31/01/2022	06/04/2017	Natanael Dos Santos Mota	Locação de imóvel para funcionamento de Esc. Mul. Aureo Nonato	3.480.000,00	NE00350	522.000,00	522.000,00	290.000,00
FUNDEB							NE00294	116.000,00	116.000,00	116.000,00
SEMED	004/2014 4ª TAC	31/01/2019	11/05/2017	O2 Serviços De Limpeza e Conservação	Locação de imóvel para funcionamento de Esc. Mul. Profª Adelaide Tavares de Macedo	720.000,00	NE00351	270.000,00	270.000,00	270.000,00
FUNDEB							NE00295	60.000,00	60.000,00	60.000,00
SEMED	026/2016 1ª TAC	31/05/2021	21/08/2017	Paula Matias Dos Santos	Locação de imóvel para funcionamento de Esc. Mul. Profª Léa Alencar Antony	504.000,00	NE00330	94.500,00	94.500,00	94.500,00
FUNDEB							NE00339	21.000,00	21.000,00	21.000,00
SEMED	004/2017	05/01/2022	16/02/2017	R C de Oliveira Minimerca	Locação de imóvel para funcionamento de Esc. Mul. Jorge Amado	3.000.000,00	NE00352	450.000,00	450.000,00	450.000,00
FUNDEB							NE00298	100.000,00	100.000,00	100.000,00
SEMED	022/2015 1ª TAC	15/07/2020	22/08/2016	R M Gomes – Me	Locação de imóvel para funcionamento de Esc. Mul. Profª Raimunda Nonata Soares de Deus	2.304.000,00	NE00357	432.000,00	432.000,00	432.000,00
FUNDEB							NE00297	96.000,00	96.000,00	96.000,00
SEMED	060/2016	24/10/2021	25/10/2016	R M Gomes – Me	Locação de imóvel para funcionamento de Esc. Mul. Profª Silvia Helena Costa de Oliveira Bonetti	4.800.000,00	NE00355	720.000,00	720.000,00	720.000,00
FUNDEB							NE00572	160.000,00	160.000,00	160.000,00
SEMED	101/2017	15/11/2022	22/12/2017	R M Gomes – Me	Locação de imóvel para funcionamento de Esc. Mul. Dr. Aderson Pereira Dutra	1.680.000,00	NE00356	252.000,00	252.000,00	252.000,00
FUNDEB							NE00299	56.000,00	56.000,00	56.000,00
SEMED	081/2017	01/10/2022	30/10/2017	R M Gomes – Me	Locação de imóvel para funcionamento de CMEI Profª Sofia Soeiro do Nascimento	2.100.000,00	NE00468	316.166,67	316.166,67	316.166,67
FUNDEB							NE00587	70.000,00	70.000,00	70.000,00
SEMED	024/2015 2ª TAC	30/06/2020	20/09/2017	Raimunda Machado Dias	Esc. Mul. Arthur Virgílio	72.000,00	NE00331	18.000,00	18.000,00	18.000,00
FUNDEB							NE00340	4.000,00	4.000,00	4.000,00
SEMED	040/2018	03/06/2023	17/07/2018	Riv Participações E Representações Ltda.	Locação de imóvel para funcionamento de CMEI Profª Odete de Araújo Puga Barbosa	2.730.000,00	NE01135	273.000,00	273.000,00	273.000,00
SEMED	070/2017	10/08/2022	08/11/2017	Rosemilia Nascimento Oliveira	Locação de imóvel para funcionamento de CMEI Jaary Guimarães de Souza Marinho	762.000,00	NE00486	127.000,00	118.533,33	108.583,47
FUNDEB	022/2014 3ª TAC	31/03/2019	22/05/2017	S S Aluguel De Imóveis Próprios Ltda. – Me	Locação de imóvel para funcionamento de Esc. Mul. Prof. Raimundo Almeida Lacer	1.512.000,00	NE00354	25.400,00	25.400,00	25.400,00
SEMED							NE00340	630.000,00	567.000,00	567.000,00
FUNDEB	012/2018	28/02/2023	27/03/2018	S S Aluguel De Imóveis Próprios Ltda. – Me	Locação de imóvel para funcionamento de Esc. Mul. Profª Dulcinea Silva de Oliveira	3.600.000,00	NE00301	126.000,00	126.000,00	126.000,00
SEMED							NE00271	540.000,00	480.000,00	480.000,00
SEMED	033/2014 3ª TAC	15/05/2019	04/08/2017	Samuel Messod Benzecry	Locação de imóvel para funcionamento de Divisão Distrital Zona Oeste	648.000,00	NE00168	297.000,00	297.000,00	276.555,64
FUNDEB	084/2017	20/09/2022	07/11/2017	Sidney Ricardo De Oliveira Do Amaral	Locação de imóvel para funcionamento de CMEI Profª Anália Franco	960.000,00	NE00524	160.000,00	144.533,33	144.533,33
SEMED							NE00355	32.000,00	32.000,00	32.000,00
SEMED	053/2015	15/09/2020	24/11/2015	Silvia Leão Portela	Locação de imóvel para funcionamento de CMEI Prof. Escritor Paulinho de Brito	900.000,00	NE00526	150.000,00	142.500,00	130.755,64
FUNDEB							NE00356	30.000,00	30.000,00	30.000,00
SEMED	083/2017	20/09/2022	21/11/2017	Silvia Leão Portela	Locação de imóvel para funcionamento de Esc. Mul. Prof. Sérgio Augusto Pará Bitencourt	1.140.000,00	NE00333	183.666,67	183.666,67	183.666,67
FUNDEB							NE00342	38.000,00	38.000,00	38.000,00
SEMED	022/2017	10/04/2022	22/05/2017	Sophia Locação De Automóveis Ltda	Locação de imóvel para funcionamento de Esc. Mul. Poeta João Cabral de Melo Neto	1.140.000,00	NE00358	171.000,00	171.000,00	171.000,00
FUNDEB							NE00300	38.000,00	38.000,00	38.000,00
SEMED	051/2015	20/09/2020	19/10/2015	Suelen Marques Pres Vanefran Sorveteria	Locação de imóvel para funcionamento de Esc. Mul. Profª Maria Rodrigues Tapajós	900.000,00	NE00598	120.000,00	85.000,00	85.000,00
FUNDEB							NE00394	95.000,00	45.000,00	45.000,00
SEMED	106/2017	15/11/2022	11/01/2018	Terezinha Leite Rubim	Locação de imóvel para funcionamento de CMEI Romualdo Rubim	732.000,00	NE00527	122.000,00	115.900,00	115.900,00
FUNDEB							NE00357	24.400,00	24.400,00	24.400,00
SEMED	087/2017	20/09/2022	08/11/2017	Vera Lúcia Marques Dos Santos	Locação de imóvel para funcionamento de CMEI Prof. Calisto Pereira Cavalcante	798.000,00	NE00529	128.566,67	128.566,67	128.566,67
FUNDEB							NE00358	26.600,00	26.600,00	26.600,00
SEMED	047/2016 1ª TAC	31/07/2021	03/08/2017	W.M.C. Gomes e Companhia Ltda	Locação de imóvel para funcionamento de Esc. Mul. Profª Rita Cláudia Cassiano da Silva	1.344.000,00	NE00361	252.000,00	252.000,00	252.000,00
FUNDEB	061/2016 1ª TAC	05/10/2021	08/11/2017	Waldemar Douglas Belota Rocha	Locação de imóvel para funcionamento de Esc. Mul. Prof. Sebastião Augusto Loreiro	528.000,00	NE00303	56.000,00	56.000,00	56.000,00
SEMED							NE00335	100.833,33	100.833,33	100.833,33
SEMED	018/2016 1ª TAC	05/05/2021	14/07/2017	Washington Mendonça Barbosa	Locação de imóvel para funcionamento de CMEI Profª Maria Braz Viegas	288.000,00	NE00533	55.000,00	55.000,00	55.000,00
FUNDEB							NE00359	12.000,00	12.000,00	12.000,00
SEMED	041/2017	30/06/2022	21/08/2017	Willian Boreis Freitas Menezes	Locação de imóvel para funcionamento de Esc. Mul. Escritora Nísia Floresta Brasileira Augusta	540.000,00	NE00334	81.000,00	81.000,00	81.000,00
FUNDEB							NE00593	18.000,00	18.000,00	18.000,00
SEMED	067/2018	15/09/2023	16/10/2018	Vm Aluguel De Imóveis Próprios Ltda	Locação de imóvel para funcionamento de Esc. Mul. Francisca Lima de Rocha	3.000.000,00	NE01964	175.000,00	150.000,00	150.000,00
SEMED	086/2018	31/10/2023	05/12/2018	F A S Empreendimentos e Participações Ltda	Locação de imóvel para funcionamento de Esc. Mul. Prof. Sérgio Augusto Pará Bitencourt	4.272.000,00	NE02506	130.533,33	71.200,00	-
TOTAL						1.890.430.134,81		822.116.559,78	679.191.356,35	677.387.444,87

## 11. GESTÃO FISCAL

Neste item estão reunidos os principais temas relativos à Lei de Responsabilidade Fiscal, Lei Complementar nº. 101/2000. É dado destaque aos Relatórios de Gestão Fiscal, ao cumprimento das Metas Fiscais, ao comportamento da Renúncia de Receita, à Receita Corrente Líquida e aos dados constantes da publicação do Relatório Resumido da Execução Orçamentária.

No decorrer do exercício de 2018, foram acompanhados e analisados os Relatórios Resumidos de Execução Orçamentária e Relatórios de Gestão Fiscal. Como resultado deste acompanhamento, o executivo municipal foi orientado para a devida adequação da ação governamental aos limites estabelecidos na LRF. Desse conjunto de exames, resultaram os fundamentos para emissão do parecer sobre a gestão fiscal de 2018.



Estado do Amazonas  
TRIBUNAL DE CONTAS  
Comissão das Contas do Prefeito de Manaus

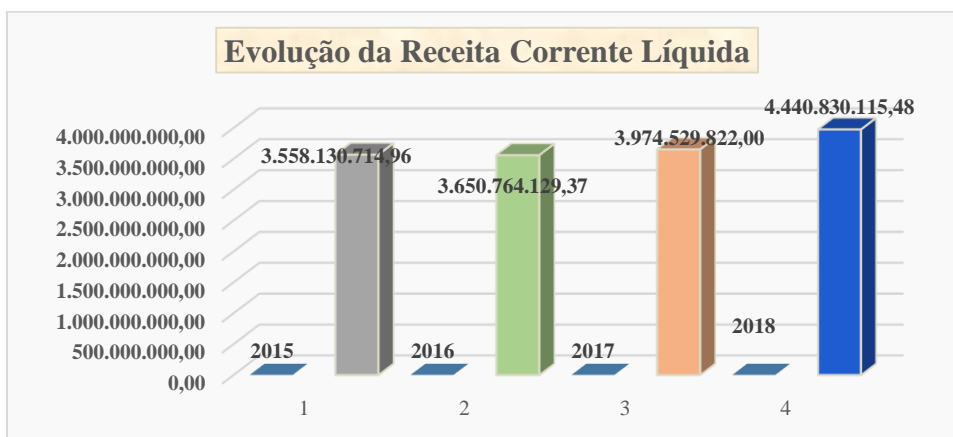
### 11.1. Receita Corrente Líquida

A LRF, em seu artigo 2º, inciso IV, define a forma de apuração da RCL, cujo valor serve de base para o cálculo de limites estabelecidos por essa lei.

No exercício de 2018, a Receita Corrente Líquida alcançou **R\$ 4.440.830.115,48**, verificando-se um aumento de **10,50%** em relação ao exercício anterior (**R\$ 3.974.529.822,00**).

Em valores atualizados, a Receita Corrente Líquida - RCL apresenta crescimento contínuo, como se pode verificar no quadro e no gráfico abaixo:

RECEITA CORRENTE LÍQUIDA 2015/2018						
Especificação	2015	2016	2017	Variação 2016/2017	2018	Variação 2017/2018
R C L	3.558.130.714,96	3.650.764.129,37	3.974.529.822,00	8,15%	4.440.830.115,48	10,50%



### 11.2. Relatório Resumido da Execução Orçamentária

O Relatório Resumido da Execução Orçamentária - RREO está previsto no § 3º do artigo 165 da Constituição de 1988, nos artigos 52 e 53 da Lei de Responsabilidade Fiscal e no artigo 153 da Lei Orgânica do Município de Manaus-LOMAN.

Os demonstrativos que compõem o RREO são elaborados pela SEMEF e devem ser publicados até o trigésimo dia após o encerramento de cada bimestre.

Os Relatórios Resumidos da Execução Orçamentária de 2018 foram publicados nas datas constantes do quadro abaixo:

PREFEITURA MUNICIPAL DE MANAUS				
PUBLICAÇÃO DO RELATÓRIO RESUMIDO DA EXECUÇÃO ORÇAMENTÁRIA DE 2018				
Referência	Fundamento Legal	Prazo da Publicação	Data da Publicação	Atraso Publicação
1º Bimestre	Art. 52 da LC nº101/2000	30/03/2018	28/03/2018 - DOM 4333	-
2º Bimestre	Art. 52 da LC nº101/2000	30/05/2018	30/05/2018 - DOM 4373	-
3º Bimestre	Art. 52 da LC nº101/2000	30/07/2018	30/07/2018 - DOM 4410	-
4º Bimestre	Art. 52 da LC nº101/2000	30/09/2018	26/09/2018 - DOM 4449	-
5º Bimestre	Art. 52 da LC nº101/2000	30/11/2018	30/11/2018 - DOM 4488	-
6º Bimestre	Art. 52 da LC nº101/2000	30/01/2019	29/01/2019 - DOM 4527	-

Fonte: Diário Oficial do Município de Manaus - DOM

As publicações dos Relatórios Resumidos da Execução Orçamentária-RREO do exercício financeiro de 2018, ocorreram de forma tempestiva, conforme determina o art. 52, da Lei Complementar nº 101/2000.



**Estado do Amazonas**  
**TRIBUNAL DE CONTAS**  
Comissão das Contas do Prefeito de Manaus

### 11.3. Relatório de Gestão Fiscal

O Relatório de Gestão Fiscal - RGF, definido nos artigos. 54 e 55 da Lei de Responsabilidade Fiscal, é composto de informações essenciais para o acompanhamento das atividades financeiras e de gestão do Município.

Este Relatório contém informações relativas à despesa total com pessoal, dívida consolidada e mobiliária, concessão de garantias, bem como operações de crédito, inclusive por antecipação de receita, e, no último quadrimestre, deve ser acrescido de demonstrativos referentes ao montante de disponibilidade de caixa em 31 de dezembro e das inscrições em Restos a Pagar.

Os Relatórios de Gestão Fiscal foram publicados nas datas constantes do quadro abaixo:

PREFEITURA MUNICIPAL DE MANAUS				
PUBLICAÇÃO DO RELATÓRIO DE GESTÃO FISCAL DO EXERCÍCIO DE 2018				
Referência	Fundamento Legal	Prazo Final Publicação	Data Da Publicação	Atraso Publicação
1º Quadrimestre	Art. 55, § 2, da LC nº101/2000	30/05/2018	30/05/2017 - DOM 4373	-
2º Quadrimestre	Art. 55, § 2, da LC nº101/2000	30/09/2018	26/09/2018 - DOM 4449	-
3º Quadrimestre	Art. 55, § 2, da LC nº101/2000	30/01/2019	29/01/2019 - DOM 4527	-

Fonte: Diário Oficial do Município de Manaus - DOM

As publicações dos Relatórios de Gestão Fiscal - RGF do exercício de 2018, ocorreram de forma tempestiva, conforme determina o art. 55, § 2, da Lei Complementar nº 101/2000.

### 11.4. Despesa com Pessoal - Poder Executivo e Legislativo

DESPESA COM PESSOAL DO PODER EXECUTIVO E LEGISLATIVO REALIZADO EM 2018				
DEMONSTRATIVO DA DESPESA COM PESSOAL EM RELAÇÃO A RECEITA CORRENTE LÍQUIDA				
DISCRIMINAÇÃO		PODER EXECUTIVO	PODER LEGISLATIVO	TOTAL
1	Total da Despesa Líquida c/ Pessoal, nos últimos 12 meses	1.959.510.810,70	94.400.795,65	2.053.911.606,35
2	Percentual sobre a RCL	44,12%	2,13%	46,25%
3	Limite de Alerta (Art. 59, § 1º, inciso II, da LRF)	2.158.243.436,12	239.804.826,24	2.398.048.262,36
5	Percentual de 90% do limite legal	48,60%	5,40%	54,00%
4	Limite Prudencial (Art. 22, Parágrafo Único da LRF)	2.278.145.849,24	253.127.316,58	2.531.273.165,82
5	Percentual de 95% do limite legal	51,30%	5,70%	57,00%
6	Limite Legal (Art. 20, II da LRF)	2.398.048.262,36	266.449.806,93	2.664.498.069,29
7	Percentual legal de 60%	54,00%	6,00%	60,00%
RECEITA CORRENTE LÍQUIDA: R\$ 4.440.830.115,48				

Fonte: Relatório de Gestão Fiscal - 3º Quadrimestre de 2018

Neste exercício, constatou-se o cumprimento das seguintes obrigações legais:

**a)** Cumprimento do limite máximo de 54% da Receita Corrente Líquida para os gastos com pessoal do Poder Executivo (Prefeitura, Fundos, Fundações, Autarquias, Empresas Estatais Dependentes) - Artigo 20, inciso III, alínea “b”, da Lei Complementar n.º 101/2000;

**b)** Cumprimento do limite máximo de 6% da Receita Corrente Líquida para os gastos de pessoal do Poder Legislativo (Câmara Municipal) - Artigo 20, inciso III, alínea “a”, da Lei Complementar n.º 101/2000;

**c)** Cumprimento do limite máximo de 60% da Receita Corrente Líquida para os gastos com pessoal do município (Prefeitura, Câmara, Fundos, Fundações, Autarquias, Empresas Estatais Dependentes) - Artigo 19, inciso III, Lei Complementar nº 101/2000.

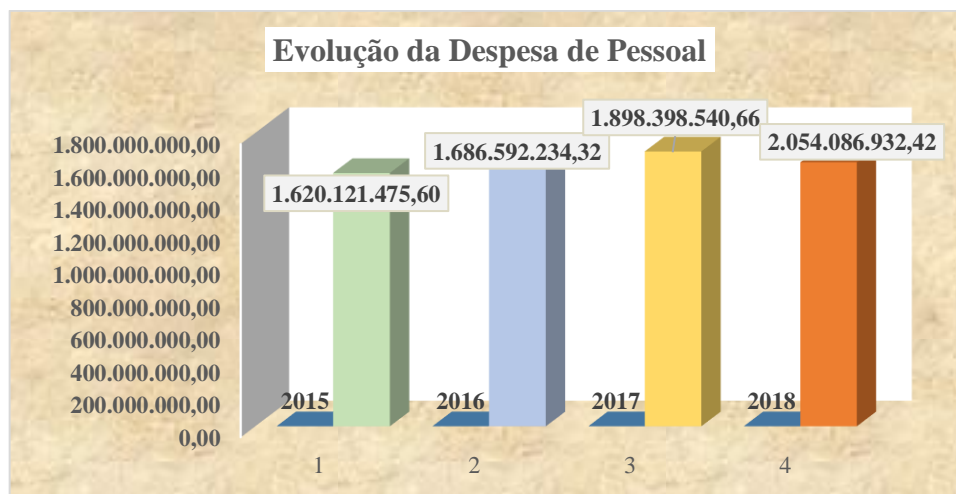
Os gastos com pessoal, demonstrados a seguir, são calculados segundo critérios da Lei de Responsabilidade Fiscal nos termos do art. 19, inciso III e apresentaram um acréscimo de **7,58%** em relação ao exercício anterior.

DESPESAS COM PESSOAL ENTRE 2015/2018						
Especificação	2015	2016	2017	Variação 2015/2016	2018	Variação 2017/2018
Pessoal	1.620.121.475,60	1.686.592.234,32	1.898.398.540,66	3,94%	2.054.086.932,42	7,58%

Fonte: Relatório de Gestão Fiscal - RGF 3º Quadrimestre



Estado do Amazonas  
TRIBUNAL DE CONTAS  
Comissão das Contas do Prefeito de Manaus



### 11.5. Operações de Crédito

O quadro a seguir apresenta o Demonstrativo das Operações de Crédito, parte integrante do Relatório de Gestão Fiscal, elaborado pelo Poder Executivo, abrangendo as operações de crédito internas e externas. Este Demonstrativo visa assegurar a transparência das operações de créditos efetuadas por ente da Federação e verificar os limites de que trata o art. 55, inciso I, alínea “d” e inciso III, alínea “c”, anexo IV da Lei Complementar nº 101/2000, bem como o cumprimento da Resolução nº 43/2001 do Senado Federal, que estabelece o limite de 16% da Receita Corrente Líquida para as contratações de Operações de Crédito no exercício financeiro. Tal demonstrativo indica que o Poder Executivo cumpriu com o limite estabelecido para contratação de operação de crédito.

#### **DEMONSTRATIVO DAS OPERAÇÕES DE CRÉDITOS**

RGF - Anexo IV (LRF, art. 55, inciso I, alínea “d” e inciso III, alínea “c”) Período: janeiro a dezembro de 2018

Em R\$

OPERAÇÕES DE CRÉDITO	Valor	
	No Quadrimestre de Referência	Até o Quadrimestre de Referência (a)
<b>Mobiliária</b>	-	-
Interna	-	-
Externa	-	-
<b>Contratual</b>	166.577.105,77	185.128.353,05
<b>Interna</b>	146.042.105,77	164.593.353,05
Empréstimo	139.042.105,77	152.021.215,31
Aquisição Financeira de Bens e Arrendamento Mercantil Financeiro	-	-
Antecipação de Receita pela venda a termo de bens e serviços	-	-
Assunção, Reconhecimento e Confissão de Dívidas (LRF, art. 29, §1º)	-	-
Operações de Créditos previstas no art. 7º §3º da RSF n. 43/2001	7.000.000,00	12.572.137,74
<b>Externa</b>	20.535.000,00	20.535.000,00
Empréstimos	20.535.000,00	20.535.000,00
Aquisição Financeira de Bens e Arrendamento Mercantil Financeiro	-	-
Antecipação de Receita pela venda a termo de bens e serviços	-	-
Assunção, Reconhecimento e Confissão de Dívidas (LRF, art. 29, §1º)	-	-
Operações de Créditos previstas no art. 7º §3º da RSF n. 43/2001	-	-
<b>TOTAL (I)</b>	<b>166.577.105,77</b>	<b>185.128.353,05</b>
<b>APURAÇÃO DO CUMPRIMENTO DOS LIMITES</b>	<b>VALOR</b>	<b>% Sobre a RCL</b>
<b>RECEITA CORRENTE LÍQUIDA – RCL</b>	<b>4.440.830.115,48</b>	-
<b>Operações Vedadas (II)</b>	-	-
Total Considerado para Fins da Apuração do Cumprimento do Limite (III) = (Ia + II)	172.556.215,31	3,89%
Limite Geral Definido por Resolução do Senado Federal p/ as Op. de Crédito Internas e Externas	710.532.818,48	16,00%
LIMITE DE ALERTA (inciso III do §1º do art. 59 da LRF)	639.479.536,63	14,40%
Operações de Crédito por Antecipação da Receita Orçamentária	-	-
<b>Limite Definido Res. do Senado Fed. p/as Oper. de Crédito por Antecipação da Receita Orçamentária</b>	<b>310.858.108,08</b>	<b>7,00%</b>

Fonte: ANEXO 10 / AFIM 2108 – RGF 3º Quadrimestre de 2018

Nota: Conforme Manual de Instrução de Pleitos - MIP STN/COPEM, essas operações podem ser contratadas mesmo que não haja margem disponível nos limites. No entanto, uma vez contratadas, os fluxos de tais operações terão seus efeitos contabilizados para fins da contratação de outras operações de crédito.





**Estado do Amazonas**  
**TRIBUNAL DE CONTAS**  
Comissão das Contas do Prefeito de Manaus

## 11.6. Dívida Consolidada Líquida

Conforme se observa no demonstrativo a seguir, foram cumpridas as exigências do art. 30 da Lei Complementar nº 101/2000, e art. 3º, inciso II, da Resolução nº 40/2001 do Senado Federal, que estabelece o limite da Dívida Consolidada Líquida em 1,2 (um inteiro e dois décimos) vezes o valor da Receita Corrente Líquida.

### DEMONSTRATIVO DA DÍVIDA CONSOLIDADA LÍQUIDA

RGF - Anexo II (LRF, art. 55, inciso I, alínea "b")

Período: Janeiro a Dezembro de 2018

Em R\$

ESPECIFICAÇÃO	SALDO EXERCÍCIO ANTERIOR	SALDO DO EXERCÍCIO DE 2018		
		Até o 1º Quadrimestre	Até o 2º Quadrimestre	Até o 3º Quadrimestre
<b>DÍVIDA CONSOLIDADA - DC (I)</b>	<b>1.485.452.285,71</b>	<b>1.570.946.936,20</b>	<b>1.738.009.666,71</b>	<b>1.818.181.342,60</b>
Dívida Mobiliária	0,00	0,00	0,00	0,00
Dívida Contratual	1.272.867.130,08	1.358.362.445,97	1.525.300.176,48	1.605.471.852,37
Empréstimos	1.061.997.898,45	1.089.083.302,54	1.263.686.227,01	1.330.260.396,45
Interna	249.688.628,77	252.605.938,71	265.455.267,94	398.868.948,23
Externa	812.309.269,68	836.477.363,83	998.230.959,07	931.391.448,22
Reestruturação da Dívida de Estados e Municípios	0,00	0,00	0,00	0,00
Financiamentos	0,00	0,00	0,00	0,00
Internos	0,00	0,00	0,00	0,00
Externos	0,00	0,00	0,00	0,00
Parcelamento e Renegociação de dívidas	210.869.231,63	269.279.143,43	261.613.949,47	275.211.455,92
De Tributos	0,00	0,00	0,00	0,00
De Contribuições Previdenciárias	183.027.027,35	242.968.748,52	237.772.815,13	253.697.359,56
Demais Contribuições Sociais	27.842.204,28	26.310.394,91	23.480.546,74	21.188.174,37
Do FGTS	0,00	0,00	360.587,60	325.921,99
Com instituições Não Financeira	0,00	0,00	0,00	0,00
Demais dívidas contratuais	0,00	0,00	0,00	0,00
Precatórios Posteriores a 05/05/2000 (inclusive) - Vencidos e não pagos	212.585.155,63	212.584.490,23	212.709.490,23	212.709.490,23
Outras Dívidas	0,00	0,00	0,00	0,00
<b>DEDUÇÕES (II)</b>	<b>616.327.694,59</b>	<b>1.039.544.543,76</b>	<b>1.157.740.057,29</b>	<b>1.285.502.258,95</b>
Disponibilidade de Caixa:	302.398.369,57	599.779.840,39	506.089.981,38	612.697.845,17
Disponibilidade de Caixa Bruta	486.307.066,24	680.269.480,68	542.612.086,99	614.960.901,76
(-) Restos a Pagar Processados (Exceto Precatório)	183.908.696,67	80.489.640,29	36.522.105,61	2.263.056,59
Demais Haveres Financeiros	313.929.325,02	439.764.703,37	651.650.075,91	672.804.413,78
<b>DÍVIDA CONSOLIDADA LÍQUIDA (DCL) (III)= (I - II)</b>	<b>869.124.591,12</b>	<b>531.402.392,44</b>	<b>580.269.609,42</b>	<b>532.679.083,65</b>
<b>RECEITA CORRENTE LÍQUIDA - RCL</b>	<b>3.974.529.822,00</b>	<b>4.195.532.506,11</b>	<b>4.222.949.246,58</b>	<b>4.440.830.115,48</b>
<b>% da DC sobre a RCL (I/RCL)</b>	<b>37,37%</b>	<b>37,44%</b>	<b>41,16%</b>	<b>40,94%</b>
<b>% da DCL sobre a RCL (III/RCL)</b>	<b>21,87%</b>	<b>12,67%</b>	<b>13,74%</b>	<b>12,00%</b>
<b>Limite Definido por Resolução do Senado Federal &lt;120%&gt;</b>	<b>4.769.435.786,40</b>	<b>5.034.639.007,33</b>	<b>5.067.539.095,90</b>	<b>5.328.996.138,58</b>
<b>LIMITE DE ALERTA (inciso III do §1º do art. 59 da LRF) - 108%</b>	<b>4.292.492.207,76</b>	<b>4.531.175.106,60</b>	<b>4.560.785.186,31</b>	<b>4.796.096.524,72</b>

Fonte: BALANILITE: Administração Financeira Integrada Municipal - AFIM 2017/2018 e RREO do 6º Bimestre de 2018

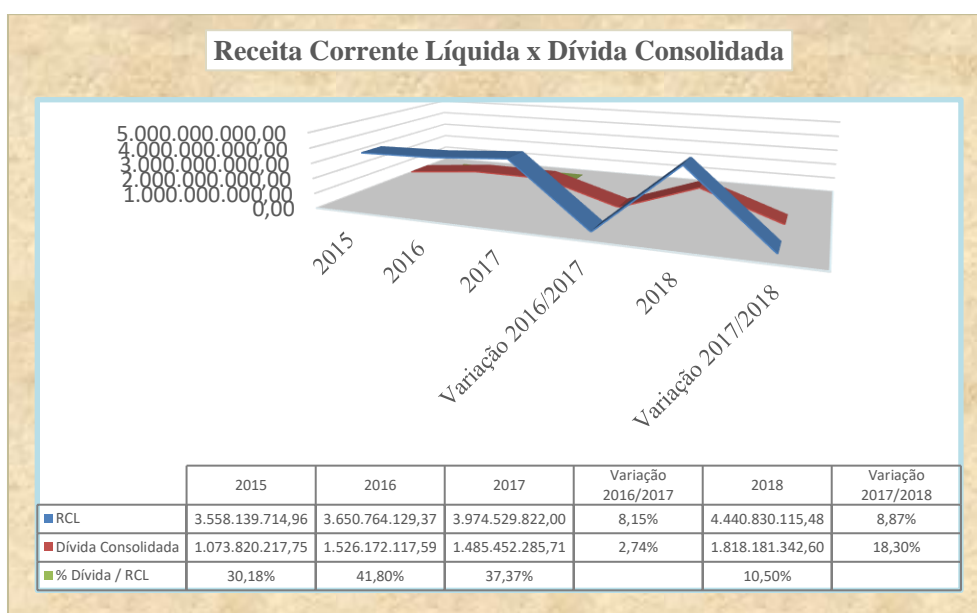
A Dívida Consolidada do exercício financeiro de 2018, alcançou o montante de **R\$ 1.818.181.342,60**, evidenciando uma **variação para maior** em relação ao exercício anterior (R\$ 1.485.452.285,71) correspondente a **18,30%**, resultado do aumento da **Dívida Contratual** contraídas principalmente com empréstimos de Dívida Contratual Interna e Externa oriundas das operações de créditos interna e externa recebidas no exercício em referência e a amotização e reajuste do exercício anterior na ordem de **R\$ 332.604.722,29**, conforme demonstrativo seguinte:



Estado do Amazonas  
TRIBUNAL DE CONTAS  
Comissão das Contas do Prefeito de Manaus

DÍVIDA CONSOLIDADA 2015/2018						
Especificação	2015	2016	2017	Variação 2016/2017	2018	Variação 2017/2018
RCL	3.558.139.714,96	3.650.764.129,37	3.974.529.822,00	8,15%	4.440.830.115,48	8,87%
Dívida Consolidada	1.073.820.217,75	1.526.172.117,59	1.485.452.285,71	2,74%	1.818.181.342,60	18,30%
% Dívida / RCL	30,18%	41,80%	37,37%		10,50%	

Relatório de Dívida Consolidada - RGF 3º Quadrimestre de 2018 e Demonstrativo da Dívida Fundada Interna e Extern de 2018 - Anexo 16



Embora o município tenha obtido variação a maior da Dívida Consolidada Bruta no exercício financeiro de 2018 no percentual de **18,30%** em relação ao exercício anterior, notou-se uma **redução** da Dívida Consolidada Líquida em **38,71%** no exercício em referência, proveniente das disponibilidades de caixa líquido e demais haveres financeiros.

Portanto, observa-se que Poder Executivo mostra sinais de recuperação quanto à **redução da Dívida Consolidada Líquida**, tendo em vista que houve um decréscimo no indviduamento na ordem de **R\$ 336.445.507,47**, se compararmos o saldo do exercício anterior na importância de **R\$ 869.124.591,12** com o saldo do exercício financeiro de 2018 no valor de **R\$ 532.679.083,65**, conforme registrado no demonstrativo da Dívida Consolidada do exercício em referência, dados esses ilustrados no quadro seguinte.

DÍVIDA CONSOLIDADA LÍQUIDA (DCL) 2017/2018			
Especificação	2017	2018	Variação 2017/2018
RECEITA CORRENTE LÍQUIDA (RCL)	3.974.529.822,00	4.440.830.115,48	11,73%
DÍVIDA CONSOLIDADA LÍQUIDA (DCL)	869.124.591,12	532.679.083,65	-38,71%
% DCL / RCL	21,87%	12,00%	



Estado do Amazonas  
TRIBUNAL DE CONTAS  
Comissão das Contas do Prefeito de Manaus

## 11.7. Demonstrativo da Projeção Atuarial do Regime Próprio de Previdência dos Servidores:

DEMONSTRATIVO DA PROJEÇÃO ATUARIAL DO REGIME PRÓPRIO DE PREVIDÊNCIA - 2017/2092				
EXERCÍCIO	Receitas Presidenciais	Despesas Previdenciárias	Resultado Previdenciário	Saldo do Financeiro do Exercício
	Valor (a)	Valor (b)	Valor (c) = (a - b)	Valor (d) = (Desp. Exerc. Anterior) + (c)
2017	79.296.432,52	80.853.059,77	-1.556.627,25	866.709.962,89
2018	109.139.959,73	67.512.386,67	41.627.573,06	908.337.535,95
2019	138.228.107,61	68.527.682,35	69.700.425,26	978.037.961,21
2020	150.203.252,17	69.176.239,11	81.027.013,05	1.059.064.974,26
2021	161.524.646,51	70.077.169,93	91.447.476,59	1.150.512.450,85
2022	173.838.839,24	71.603.019,65	102.235.819,59	1.252.748.270,44
2023	188.872.051,74	73.969.924,13	114.902.127,60	1.367.650.398,05
2024	204.299.648,11	75.476.152,59	128.823.495,51	1.496.473.893,56
2025	220.362.953,05	79.231.313,09	141.131.639,96	1.637.605.533,52
2026	237.599.295,87	82.021.022,02	155.578.273,86	1.793.183.807,37
2027	255.184.106,52	85.352.887,34	169.831.219,18	1.963.015.026,55
2028	273.690.119,33	90.417.927,67	183.272.191,66	2.146.287.218,22
2029	293.087.679,24	96.980.552,79	196.107.126,44	2.342.394.344,66
2030	313.259.342,25	103.461.039,05	209.798.303,19	2.552.192.647,85
2031	334.902.578,93	116.580.029,23	218.322.549,71	2.770.515.197,56
2032	357.029.159,47	131.054.353,23	225.974.806,23	2.996.490.003,79
2033	377.965.097,97	140.628.813,71	237.336.284,26	3.233.826.288,06
2034	399.765.088,49	150.674.122,09	249.090.966,40	3.482.917.254,46
2035	422.266.309,83	163.282.480,21	258.983.829,62	3.741.901.084,08
2036	444.901.111,97	176.871.573,45	268.029.538,52	4.009.930.622,61
2037	468.141.911,49	190.673.087,34	277.468.824,16	4.287.399.446,76
2038	491.810.082,85	206.498.919,60	285.311.163,25	4.572.710.610,02
2039	515.038.536,77	220.154.126,87	294.884.409,90	4.867.595.019,92
2040	539.239.903,30	238.855.913,48	300.383.989,82	5.167.979.009,74
2041	563.995.243,19	264.030.237,81	299.965.005,37	5.467.944.015,11
2042	586.786.445,43	281.861.104,63	304.925.340,79	5.772.869.355,90
2043	609.670.883,11	300.588.077,86	309.082.805,25	6.081.952.161,15
2044	632.950.430,69	321.664.829,62	311.285.601,07	6.393.237.762,23
2045	655.989.670,33	344.699.508,60	311.290.161,73	6.704.527.923,96
2046	679.076.240,06	369.138.191,02	309.938.049,04	7.014.465.973,00
2047	700.638.060,59	388.303.133,00	312.334.927,59	7.326.800.900,59
2048	723.452.530,67	410.553.872,93	312.898.657,74	7.639.699.558,33
2049	745.436.771,60	429.542.252,98	315.894.518,62	7.955.594.076,95
2050	768.190.112,33	452.401.700,83	315.788.411,50	8.271.382.488,44
2051	790.241.639,85	470.822.188,85	319.419.451,01	8.590.801.939,45
2052	813.392.126,43	494.623.615,50	318.768.510,93	8.909.570.450,38
2053	835.288.946,86	512.997.003,91	322.291.942,96	9.231.862.393,33
2054	858.298.306,45	534.620.080,86	323.678.225,58	9.555.540.618,92
2055	880.677.062,97	553.737.176,93	326.939.886,04	9.882.480.504,96
2056	903.577.126,11	573.714.334,36	329.862.791,76	10.212.343.296,72
2057	925.865.106,86	589.626.753,01	336.238.353,85	10.548.581.650,57
2058	949.424.286,21	609.678.252,00	339.746.034,21	10.888.327.684,78
2059	972.030.481,07	624.277.750,60	347.752.730,47	11.236.080.415,25
2060	996.196.803,91	642.408.415,58	353.788.388,33	11.589.868.803,58
2061	1.019.336.058,55	655.123.861,11	364.212.197,43	11.954.081.001,01
2062	1.044.170.508,36	671.599.233,75	372.571.274,61	12.326.652.275,63
2063	1.068.361.744,93	683.347.280,98	385.014.463,95	12.711.666.739,57
2064	1.093.840.162,13	696.597.761,29	397.242.400,83	13.108.909.140,41
2065	1.119.120.453,10	706.859.228,89	412.261.224,21	13.521.170.364,62
2066	1.146.141.842,87	718.910.843,38	427.230.999,49	13.948.401.364,11
2067	1.172.768.480,30	725.506.527,44	447.261.952,86	14.395.663.316,97
2068	1.201.404.129,98	734.316.309,43	467.087.820,55	14.862.751.137,53
2069	1.230.315.419,29	738.418.342,56	491.897.076,73	15.354.648.214,26
2070	1.261.323.748,94	744.828.766,96	516.494.981,98	15.871.143.196,23
2071	1.292.700.956,11	747.027.957,93	545.672.998,18	16.416.816.194,41
2072	1.326.795.018,65	751.591.816,79	575.203.201,86	16.992.019.396,28
2073	1.361.292.038,51	752.074.797,39	609.217.241,12	17.601.236.637,40
2074	1.398.552.770,97	753.575.191,83	644.977.579,14	18.246.214.216,54
2075	1.437.234.650,28	751.920.364,18	685.314.286,10	18.931.528.502,64
2076	1.478.310.838,51	751.263.769,38	727.047.069,13	19.658.575.571,77
2077	1.521.374.513,50	744.244.312,70	777.130.200,80	20.435.705.772,57
2078	1.568.057.505,19	740.015.374,08	828.042.131,11	21.263.747.903,69
2079	1.617.008.980,98	733.441.238,79	883.567.742,20	22.147.315.645,88
2080	1.669.692.642,53	728.126.382,20	941.566.260,33	23.088.881.906,21
2081	1.725.534.626,57	720.507.135,89	1.005.027.490,69	24.093.909.396,90
2082	1.785.321.989,98	713.714.516,18	1.071.607.473,80	25.165.516.870,70
2083	1.848.677.205,93	705.397.955,60	1.143.279.250,33	26.308.796.121,03
2084	1.916.679.233,60	697.753.140,92	1.218.926.092,68	27.527.722.213,71
2085	1.988.531.484,05	688.825.122,67	1.299.706.361,38	28.827.428.575,09
2086	2.065.699.697,03	680.379.109,93	1.385.320.587,10	30.212.749.162,20
2087	2.147.899.252,13	671.774.860,83	1.476.124.391,30	31.688.873.553,50
2088	2.235.231.052,51	663.429.994,46	1.571.801.058,05	33.260.674.611,54
2089	2.328.235.021,89	654.774.440,48	1.673.460.581,41	34.934.135.192,95
2090	2.427.948.231,31	646.857.926,97	1.781.090.304,35	36.715.225.497,30
2091	2.533.595.914,45	638.563.497,18	1.895.032.417,27	38.610.257.914,56
2092	2.646.323.646,44	630.806.282,69	2.015.517.363,75	40.625.775.278,31



**Estado do Amazonas**  
**TRIBUNAL DE CONTAS**  
Comissão das Contas do Prefeito de Manaus

Diante do cálculo atuarial apresentado, constatou-se um saldo financeiro positivo para o exercício de 2018 na ordem de **R\$ 908.337.535,95**, resultado do saldo do exercício anterior no montante de **R\$ 866.709.962,89**, mais a soma do Resultado Previdenciário na ordem de **R\$ 41.627.573,06**.

Quanto aos resultados previdenciários futuros, tem projeção positiva até 2092, conforme demonstrativo da Projeção Atuarial do Regime Próprio de Previdência dos Servidores do Município de Manaus.

## 12. AVALIAÇÃO DO CUMPRIMENTO DE METAS FISCAIS

### 12.1. Resultado Nominal

O **Resultado Nominal** é a variação, no período, da Dívida Fiscal Líquida (Dívida Consolidada Líquida ajustada pelas receitas de privatizações e reconhecimento de passivos).

O Quadro a seguir apresenta dados divulgados pelo Poder Executivo e integra o Relatório Resumido da Execução Orçamentária do 6º Bimestre do exercício de 2018, Anexo V. Este Demonstrativo está previsto no inciso III, do art. 53 da Lei de Responsabilidade Fiscal.

#### DEMONSTRATIVO DO RESULTADO NOMINAL

LRF, art. 53, inciso III - Anexo V

Período de Referência : Janeiro a Dezembro/2018

Em R\$

ESPECIFICAÇÃO	SALDO	
	Em 31 Dez /2017 (a)	Até 6º Bimestre/2018 (b)
<b>DÍVIDA CONSOLIDADA (I)</b>	<b>1.485.452.285,71</b>	<b>1.818.180.078,89</b>
<b>DEDUÇÕES (II)</b>	<b>616.327.694,59</b>	<b>1.285.764.291,18</b>
Disponibilidade de Caixa	302.398.369,57	612.959.417,70
Disponibilidade de Caixa Bruta	486.307.066,24	615.113.329,94
(-) Restos a Pagar Processados (Exceto Precatório)	183.908.696,67	2.153.912,24
Demais Haveres Financeiros	313.929.325,02	672.804.873,48
<b>DÍVIDA CONSOLIDADA LÍQUIDA (III) = (I-II)</b>	<b>869.124.591,12</b>	<b>532.415.787,71</b>
<b>RESULTADO NOMINAL (IV) = (IIIa-IIIb)</b>		<b>336.708.803,41</b>
<b>AJUSTE</b>		
Variação do Saldo Restos a Pagar Processados (exceto precatório) (V)		(181.645.640,08)
Passivos Reconhecidos na Dívida Consolidada (VI)		466.272.201,75
<b>RESULTADO NOMINAL AJUSTADO (VII) = (IV-V+VI)</b>		<b>621.072.069,14</b>
<b>META DE RESULTADO NOMINAL FIXADA NO ANEXO DE METAS FISCAIS DA LDO PARA O EXERCÍCIO DE REFERÊNCIA</b>		<b>204.363.666,00</b>

Fonte: Relatório Resumido da Execução Orçamentária do 6º Bimestre de 2018

A meta do Resultado Nominal fixada no Anexo de metas fiscais da LDO, para o exercício de 2018 (art. 3º, §2º, inciso I, Anexo II, Lei nº 2.227/2017), corresponde a **R\$ 204.363.666,00**, tendo alcançado no exercício financeiro de 2018 o valor de **R\$ 621.072.069,14**.

Recomendar ao gestor que fixe a meta fiscal o mais próximo da realidade, pois o Resultado Nominal fixado na LDO distorceu do resultado atingido no exercício em referência apesar da redução da Dívida Consolidada Líquida em relação ao exercício anterior no valor de **R\$ 336.708.803,41**, conforme dados demonstrados acima extraído do Relatório Resumido da Execução Orçamentária (RREO) do 6º Bimestre do exercício financeiro de 2018.



**Estado do Amazonas**  
**TRIBUNAL DE CONTAS**  
Comissão das Contas do Prefeito de Manaus

## 12.2. Resultado Primário

O Resultado Primario é a diferença entre as receitas não financeiras registradas durante o exercício. Este Demonstrativo está previsto no inciso III, do art. 53 da Lei 101/2000 - LRF.

O Quadro a seguir apresenta dados divulgados pelo Poder Executivo que integra o Relatório Resumido da Execução Orçamentária - RREO do 6º Bimestre do exercício financeiro de 2018.

### DEMONSTRATIVO DO RESULTADO PRIMÁRIO

LRF, art. 53, inciso III, anexo VI

Período de Referência: Janeiro a Dezembro / 2018

Em R\$

RECEITAS PRIMÁRIAS	PREVISÃO ATUALIZADA	RECEITAS REALIZADAS Acumulado até dezembro de 2018
<b>RECEITAS CORRENTES (I)</b>	<b>4.488.016.671,54</b>	<b>4.535.768.129,05</b>
<b>Impostos, Taxas e Contribuições de Melhoria</b>	<b>1.156.925.000,00</b>	<b>1.195.514.191,67</b>
IPTU	265.090.000,00	263.913.244,73
ISS	608.735.000,00	648.362.985,83
ITBI	48.836.000,00	55.732.247,23
IRRF	153.603.000,00	165.070.016,69
Outros Impostos, Taxas e Contribuições de Melhoria	80.661.000,00	62.435.697,19
<b>Contribuições</b>	<b>276.131.000,00</b>	<b>259.382.306,63</b>
<b>Receita Patrimonial</b>	<b>168.292.000,00</b>	<b>149.329.137,12</b>
Aplicações Financeiras (II)	64.726.000,00	47.237.256,60
Outras Receitas Patrimoniais	103.566.000,00	102.091.880,52
<b>Transferências Correntes</b>	<b>2.792.224.671,54</b>	<b>2.844.318.404,03</b>
Cota-Parte do FPM	430.840.000,00	452.298.852,98
Cota-Parte do ICMS	1.142.800.000,00	1.142.263.723,71
Cota-Parte do IPVA	126.878.000,00	122.229.185,30
Cota-Parte do ITR	306.000,00	309.841,00
Transferências da LC 87/1996	2.441.000,00	2.390.667,72
Transferências da LC 61/1989	3.907.000,00	3.248.880,08
Transferências do FUNDEB	806.258.889,95	822.557.690,56
Outras Transferências Correntes	278.793.781,59	299.019.562,68
<b>Demais Receitas Correntes</b>	<b>94.444.000,00</b>	<b>87.224.089,60</b>
Outras Receitas Financeiras (III)	0,00	0,00
Receitas Correntes Restantes	94.444.000,00	87.224.089,60
<b>RECEITAS PRIMÁRIAS CORRENTES (IV) = (I-II-III)</b>	<b>4.423.290.671,54</b>	<b>4.488.530.872,45</b>
<b>RECEITAS DE CAPITAL (V)</b>	<b>455.494.737,88</b>	<b>222.149.093,86</b>
Operações de Crédito (VI)	301.258.737,38	185.128.353,05
Amortização de Empréstimos (VII)	110.000,00	122.712,39
Alienação de Bens	318.000,00	139.822,81
Receitas de Alienação de Investimento Temporários (VIII)	0,00	0,00
Receitas de Alienação de Investimento Permanentes (IX)	-	0,00
Outras Alienações de Bens	318.000,00	139.822,81
<b>TRANSFERÊNCIAS DE CAPITAL</b>	<b>153.808.000,00</b>	<b>36.758.205,61</b>
Convênios	153.758.000,00	25.517.476,61
Outras Transferências de Capital	50.000,00	11.240.729,00
Outras Receitas de Capital		0,00
Outras Receitas de Capital Não Primárias (X)		0,00
Outras Receitas de Capital Primárias		0,00
<b>RECEITAS PRIMÁRIAS DE CAPITAL (XI) = (V-VI-VII-VIII-IX-X)</b>	<b>154.126.000,00</b>	<b>36.898.028,42</b>
<b>RECEITA PRIMÁRIA TOTAL (XII) = (IV + XI)</b>	<b>4.577.416.671,54</b>	<b>4.525.428.900,87</b>

DESPESAS PRIMÁRIAS	DOTAÇÃO ATUALIZADA	Despesas Empenhadas	Despesas Liquidadas	Despesas Pagas (a)	Restos a Pagar Processados Pagos (b)	Restos a Pagar Não Processados	
						Liquidados	Pagos (c)
<b>DESPESAS CORRENTES (XIII)</b>	<b>4.216.674.207,77</b>	<b>4.078.657.508,61</b>	<b>3.997.372.825,91</b>	<b>3.931.446.296,34</b>	<b>91.137.914,65</b>	<b>60.604.453,63</b>	<b>60.449.924,07</b>
Pessoal e Encargos Sociais	2.217.202.793,88	2.179.427.785,72	2.175.038.528,44	2.171.165.954,40	4.611.999,12	711.002,30	711.002,30
Juros e Encargos da Dívida (XIV)	58.015.489,77	57.847.861,85	57.847.861,85	57.847.861,85	0,00	0,00	0,00
Outras Despesas Correntes	1.941.455.924,12	1.841.381.861,04	1.764.486.435,62	1.702.432.480,09	86.525.915,53	59.893.451,33	59.738.921,77
<b>DESPESAS PRIMÁRIAS CORRENTES (XV) = (XIII - XIV)</b>	<b>4.158.658.718,00</b>	<b>4.020.809.646,76</b>	<b>3.939.524.964,06</b>	<b>3.873.598.434,49</b>	<b>91.137.914,65</b>	<b>60.604.453,63</b>	<b>60.449.924,07</b>
<b>DESPESAS DE CAPITAL (XVI)</b>	<b>956.680.406,72</b>	<b>522.291.070,17</b>	<b>488.074.647,65</b>	<b>480.948.657,54</b>	<b>54.205.114,71</b>	<b>22.617.235,52</b>	<b>22.616.036,70</b>
Investimentos	860.113.014,44	429.298.475,89	395.084.187,44	387.958.197,33	54.200.214,71	22.617.235,52	22.616.036,70
Inversões Financeiras	5.075.798,00	1.500.000,00	1.500.000,00	1.500.000,00	4.900,00	0,00	0,00
Concessão de Emp. e Finan (XVII)	3.464.000,00				4.900,00		
Aquisição Título de Créd. (XVIII)							
Demais Inversões Financeiras	1.611.798,00	1.500.000,00	1.500.000,00	1.500.000,00			
Amortização da Dívida (XX)	91.491.594,28	91.492.594,28	91.490.460,21	91.490.460,21			
<b>DESPESAS PRIMÁRIAS DE CAPITAL (XXI) = (XVI-XVII- XVIII-XIX-XX)</b>	<b>861.724.812,44</b>	<b>430.798.475,89</b>	<b>396.584.187,44</b>	<b>389.458.197,33</b>	<b>54.200.214,71</b>	<b>22.617.235,52</b>	<b>22.616.036,70</b>
<b>RESERVA DE CONTINGÊNCIA (XXII)</b>	<b>174.090,59</b>						
<b>DESPESA PRIMÁRIA TOTAL (XXIII) = (XV + XXI + XXII)</b>	<b>5.020.557.621,03</b>	<b>4.451.608.122,65</b>	<b>4.336.109.151,50</b>	<b>4.263.056.631,82</b>	<b>145.338.129,36</b>	<b>83.221.689,15</b>	<b>83.065.960,77</b>
<b>RESULTADO PRIMÁRIO - Acima da linha (XXIV) = [XIIa-(XXIIa+XXIIIb+XXIIIc)]</b>						<b>33.968.178,92</b>	
<b>META FISCAL PARA O RESULTADO PRIMÁRIO</b>						<b>VALOR CORRENTE</b>	
<b>Meta Fixada no Anexo de Metas Fiscais da LDO para o Exercício de Referência</b>						<b>-314.034.000,00</b>	

Fonte: Relatório Resumido da Execução Orçamentária do 6º Bimestre





Estado do Amazonas  
TRIBUNAL DE CONTAS  
Comissão das Contas do Prefeito de Manaus

O Demonstrativo do Resultado Primário é um instrumento de controle financeiro, cujo objetivo é o de controlar a capacidade financeira da entidade de suportar, com as receitas do período, os gastos da entidade, menos os juros, que deverão ser pagos no período (Comentários da Lei nº 4.320/64, art. 75, inciso III).

O Resultado Primário do Município de janeiro a dezembro de 2018 apresentou-se positivamente na ordem de **R\$ 33.268.093,02**.

### 12.3. AUDIÊNCIAS PÚBLICAS

De acordo com o art. 9º, § 4º, da LRF, o Poder Executivo deve, até o final dos meses de maio, setembro e fevereiro, demonstrar e avaliar, em audiência pública, o cumprimento das metas fiscais de cada quadrimestre. **Constatou-se que houve atraso na realização da audiência do 1º quadrimestre, conforme demonstrado abaixo:**

Demonstrativo das Audiências Públicas - 2018	
Especificação	Data
1º Quadrimestre ( <b>maio</b> )	06/06/2018
2º Quadrimestre ( <b>setembro</b> )	26/09/2018
3º Quadrimestre ( <b>fevereiro</b> )	18/02/2019

## 13. CONTROLE INTERNO

Os artigos 70 e 74 da Constituição da República estabelecem a relevância funcional do sistema de controle interno:

#### CONSTITUIÇÃO DA REPÚBLICA

**“Art. 70 -** A fiscalização contábil, financeira, orçamentária, operacional e patrimonial da União e das entidades da administração direta e indireta, quanto a legalidade, legitimidade, economicidade, aplicação das subvenções e renúncia de receitas, será exercida pelo Congresso Nacional, mediante controle externo, e pelo sistema de controle interno de cada Poder.

(...)

**Art. 74 -** Os Poderes Legislativo, Executivo e Judiciário manterão, de forma integrada, sistema de controle interno com a finalidade de:

(...)

**IV -** apoiar o controle externo no exercício de sua missão institucional.”

No âmbito do Município, o Controle Interno é exercido pela Subsecretaria de Controle Interno - SUBCI, instituída pela Lei Delegada Municipal nº 10, de 31 de junho de 2013, órgão integrante da estrutura organizacional da Secretaria Municipal de Finanças e Tecnologia da Informação e Controle Interno - SEMEF

Dentre as competências da SUBCI citamos a relevante coordenação do funcionamento do Sistema de Controle Interno do Poder Executivo Municipal, mediante o acompanhamento da gestão contábil, financeira, orçamentária, operacional, patrimonial e dos limites legais e constitucionais dos órgãos e entidades da Administração Direta e Indireta, em apoio ao Controle Externo a cargo da Câmara Municipal de Manaus, com auxílio do Tribunal de Contas do Estado nos termos do §1º, do art. 31 da Constituição da República de 1988.



Estado do Amazonas  
TRIBUNAL DE CONTAS  
Comissão das Contas do Prefeito de Manaus

No exercício em análise, o Relatório de Controle Interno - RCI ingressou nesta Corte de Contas autuado juntamente com a Prestação de Contas do Município, junto às fls. 5024/5114 dos autos, cumprindo, assim, o que determina o art. 215 da Resolução nº 04, de 23/05/2002 - Regimento Interno do Tribunal de Contas do Estado.

O referido relatório expressa que o Balanço Geral do Município de Manaus, conforme dados e demonstrativos elencados, obedeceu às normas técnicas gerais de contabilidade pública, bem como a legislação orçamentária e financeira em vigor. Ressalta, ainda, que em exames realizados na execução orçamentária, financeira, operacional e patrimonial, bem como na aplicação dos recursos públicos empregados nos limites legais e constitucionais, foram obedecidos os princípios da legalidade, impessoalidade e moralidade.

Por fim, conclui o Relatório do Controle Interno emitindo parecer pela Regularidade da Gestão, considerando não terem sido evidenciadas impropriedades que comprometessem a probidade da gestão do responsável pela administração do Município de Manaus na utilização dos recursos públicos empregados no exercício financeiro de 2018, emitindo, desta forma, o Certificado de Auditoria de Controle Interno da Prestação de Contas Anual e Parecer do Dirigente do Controle Interno (fls. 5113), em atendimento às determinações contidas no art. 10, inciso III, da Lei nº 2.423/1996 - Lei Orgânica do Tribunal de Contas do Estado.

## 14. DILIGÊNCIAS EFETUADAS

Diante das informações remetidas a este Tribunal de Contas por meio da Prestação de Contas ora examinada, foram emitidos expedientes complementares, com objetivo de dirimir dúvidas quanto à gestão das contas do exercício de 2018 e tais medidas e providências adotadas pelo gestor das contas em apreciação com vista ao cumprimento das ressalvas e recomendações previstas no parecer prévio sobre contas do exercício anterior, os quais passamos analisar.

**14.1. Ofício nº 01/2019-COMPREF, enviado ao Excelentíssimo Senhor ARTHUR VIRGÍLIO DO CARMO RIBEIRO NETO, Prefeito do Município de Manaus, para que adote as providências necessárias e suficientes para regularizar as falhas que ensejaram as RESSALVAS E RECOMENDAÇÕES contidas no Voto do Relator e consequentemente no PARECER PRÉVIO proferido pelo Tribunal de Contas do Estado, na sessão de 21/11/2017, referente à Prestação de Contas do Município de Manaus relativa ao exercício de 2017 no decorrer do primeiro semestre de 2019.**

**14.1.1. Item 2.1. do Voto das Contas da Prefeitura do exercício de 2017 (Proc. 11.571/2018):**

“2.1. Fixe a meta o mais próximo da realidade, pois o Resultado Nominal fixado na LDO foi de R\$ 22.578.219,11, distorcendo de forma expressiva do resultado atingido no exercício em referência na ordem de R\$ 442.749.843,06, apesar de demonstrar a redução da Dívida Consolidada Líquida (Passivos Reconhecidos) em relação ao exercícios anterior no valor de R\$ 23.287.337,13, conforme Relatório Resumido da Execução Orçamentária RREO do último Quadrimestre do exercício financeiro de 2017”.

**DEFESA:** Fls. 28649 a 28652.



Estado do Amazonas  
TRIBUNAL DE CONTAS  
Comissão das Contas do Prefeito de Manaus

**ANÁLISE DA DEFESA:**

Nas informações apresentadas como razões de defesa, há um Plano de Ação às folhas 28649 a 28652 dos autos (Anexo I), porém não houve manifestação do *status* atual sobre o cálculo da meta prevista (**próximo da realidade**). Portanto, não são aceitas as justificativas proporcionadas, assim sendo, sugerimos Recomendar ao Chefe do Poder Executivo do Município de Manaus, que fixe a meta fiscal o mais próximo da realidade.

**14.1.2.** Itens 2.2 e 2.3 do Voto das Contas da Prefeitura do exercício de 2017 (Proc. 11.571/2018):

“2.2. Estabeleça medidas e critérios que possam compensar as renúncias de receitas já aprovadas pela legislação vigente e que já impactam a arrecadação do Município de Manaus, sujeitando-os ao exame e controle deste Tribunal de Contas”.

“2.3. Revise a listagem de devedores do Município inscritos em sua dívida ativa e considere esta situação peculiar na concessão de benefícios fiscais ou extrafiscais, bem como promova estudos para determinar meios legais e legítimos de compensação de créditos e débitos compatíveis entre o Município de Manaus e as empresas beneficiadas”.

**DEFESA:** Fls. 28653 a 28658.

**ANÁLISE DA DEFESA:**

Nas informações remetidas a esse Tribunal às folhas 28653 a 28658 dos autos (Anexo II), percebeu-se que houve uma melhoria nas renúncias fiscais, portanto essa Comissão sugere a aceitação das razões de defesa.

**14.1.3.** Item 2.4 do Voto das Contas da Prefeitura do exercício de 2017 (Proc. 11.571/2018):

“2.4. As futuras dívidas de natureza não tributária sejam inscritas em tempo hábil e consolidadas no encerramento do exercício correspondente e, por conseguinte, sejam registradas em créditos a curto e a longo prazo no Ativo Circulante e Não-Circulante do Balanço Patrimonial de exercícios vindouros”.

**DEFESA:** Fls. 28659 a 28693.

**ANÁLISE DA DEFESA:**

As informações remetidas a esse Tribunal estão acostadas às folhas 28659 a 28693 do caderno processual (Anexo III), porém de forma inconclusiva, pois foram enviadas outras informações que destoam do que fora questionado. Sugere-se recomendação nesse item, no sentido que os responsáveis pela contabilidade elaborem, no balanço patrimonial, Nota Explicativa demonstrando os fluxos desses créditos entre o Ativo Circulante e o Não-Circulante.

**14.1.4** Item 2.5 do Voto das Contas da Prefeitura do exercício de 2017 (Proc. 11.571/2018):

“2.5. A construção, ampliação ou reforma de edifícios públicos ou privados, destinados ao uso coletivo, deverão ser executados de modo que sejam ou se tornem acessíveis às pessoas portadoras de deficiência ou com mobilidade reduzida, conforme determina o art. 11 da Lei Federal nº 10.098/2000, alterada pela Lei nº 13.146/2015”.

**DEFESA:** Fls. 28694 a 28976.



**Estado do Amazonas**  
**TRIBUNAL DE CONTAS**  
Comissão das Contas do Prefeito de Manaus

**ANÁLISE DA DEFESA:**

As informações remetidas a esse Tribunal encontram-se às folhas 28694 a 28976 dos autos (Anexo IV), no entanto, percebeu-se que o Plano de Execução está desatualizado, pois a maioria das unidades encontram-se com status de inicializar ou se inicializou tal ação, não se sabe a real situação. Portanto sugere-se recomendar ao Poder Executivo que seja atualizado o Plano de Ação Geral e o Plano de Execução, bem como sejam expostos no Portal de Transparência.

**14.1.5. Item 2.6 do Voto das Contas da Prefeitura do exercício de 2017 (Proc. 11.571/2018):**

“2.6. Proporcione condições necessárias para que o Conselho Estadual de Acompanhamento e Controle Social do Fundo de Manutenção e Desenvolvimento da Educação Básica e de valorização dos Profissionais de Educação - FUNDEB tenha participação efetiva na realização do Censo Escolar Anual e na Elaboração da Proposta Orçamentária Anual, conforme explicita o art. 24 da Lei 11.494/2007”.

**DEFESA:** Fls. 28977 a 28985.

**ANÁLISE DA DEFESA:**

As informações foram enviadas a esse Tribunal e encontram-se às folhas 28977 a 28985 do processo eletrônico (Anexo V). No Plano de ação há um prazo limite para a execução da ação que vai até outubro de 2019, porém não há descrição da atual situação. Portanto, sugere-se recomendar ao Poder Executivo que atualize um Plano de Ação Geral e mantenha um Plano de Execução atualizado, no sentido de saneamento da impropriedade apontada.

**14.1.6. Item 2.7 do Voto das Contas da Prefeitura do exercício de 2017 (Proc. 11.571/2018):**

“2.7. Dê continuidade à adoção do concurso público de provas ou provas de títulos para a formação dos quadros permanentes de pessoal administrativo e técnico em especial nos Órgãos e entidades em que as contratações temporárias vêm sendo utilizadas indevida e longamente como sucedâneo da efetivação, de modo a dar-se cumprimento ao disposto no art. 37, inciso 11 c/c inciso IX, da Constituição Federal”.

**DEFESA:** Fls. 28986 a 29115.

**ANÁLISE DA DEFESA:**

As informações foram enviadas a esse Tribunal e encontram-se às folhas 28986 a 29115 (Anexo VI). No Plano de ação há um prazo limite para a execução da ação que vai até dezembro/2019, com a meta de evitar as contratações temporárias, porém não há descrição da atual situação e o concurso que se efetivou foi o da SEMEF. Portanto sugere-se recomendar ao Poder Executivo que atualize um Plano de Ação Geral e mantenha um Plano de Execução atualizado no sentido de dar cumprimento ao item ora exposto.

**14.1.7. Item 2.8 do Voto das Contas da Prefeitura do exercício de 2017 (Proc. 11.571/2018):**

“2.8. Observe e cumpra o exposto no art. 37, inciso V, da Constituição Federal, reservando as funções de confiança, exercidas exclusivamente por servidores ocupantes de cargo efetivo, e os cargos em comissão, a serem preenchidos por servidores de carreira, nos casos, condições e percentuais mínimos previstos em lei, destinados apenas às atribuições de direção, chefia e assessoramento, observando-se ainda as proibições nepotistas elencadas na Súmula Vinculante 13 do STF”.



Estado do Amazonas  
TRIBUNAL DE CONTAS  
Comissão das Contas do Prefeito de Manaus

**DEFESA:** Fls. 29116 a 29245.

**ANÁLISE DA DEFESA:**

As informações foram remetidas a esse Tribunal e encontram-se às folhas 29116 a 29245 dos autos (Anexo VII). No Plano de ação, há um prazo limite para a execução da ação que vai até dezembro/2020, com a meta de evitar percentual excessivo em contratações comissionadas e em cargos de confiança. Verificou-se assim que o projeto de lei está finalizado, porém com prazo para envio e apreciação no exercício de 2020; Até a entrada dos documentos não houve a constatação que descrevesse especificamente o mês para envio e apreciação pela Câmara. Por tais motivos sugere-se recomendar ao Poder Executivo que atualize um Plano de Ação Geral e mantenha um Plano de Execução atualizado com objetivo de dar andamento ao projeto de lei que dispõe a observação e cumprimento ao art. 37, inciso V, da Constituição Federal, reservando as funções de confiança, exercidas exclusivamente por servidores ocupantes de cargo efetivo, e os cargos em comissão, a serem preenchidos por servidores de carreira, nos casos, condições e percentuais mínimos previstos em lei, destinados apenas às atribuições de direção, chefia e assessoramento, observando-se ainda as proibições nepotistas elencadas na Súmula Vinculante 13 do STF.

**14.1.8.** Item 2.9 do Voto das Contas da Prefeitura do exercício de 2017 (Proc. 11.571/2018):

“2.9. Adote providências, após a desvinculação da Secretaria de Controle Interno - SUBCI da Secretaria Municipal de Finanças e Controle Interno - SEMEF, para alocação do futuro Sistema de Controle Interno Municipal na Lei Orgânica do Município - LOMAN, dada a sua exclusiva forma de alteração, objetivando, assim, que se evite a possibilidade futura de extração de suas competências”.

**DEFESA:** Fls. 29246 a 29248.

**ANÁLISE DA DEFESA:**

As Informações foram apresentadas a esse Tribunal e encontram-se às folhas 29246 a 29248 dos autos (Anexo VIII). Constatou-se que foi dado o primeiro passo, no que concerne a independência do controle interno, pois foi criada a Controladoria Geral do Município - CGM, conforme Lei nº 2.464 de 28/06/2019, porém há a necessidade estrutural, principalmente pela ausência de servidores concursados para a efetivação das missões de fiscalizações internas que possam subsidiar a administração municipal em geral, e em contrapartida o controle externo.

Portanto, sugere-se recomendação ao Poder Executivo Municipal para adote providências para a realização de concurso público para estruturar tecnicamente a unidade da Controladoria Geral do Município - CGM.

**14.1.9.** Item 2.10 do Voto das Contas da Prefeitura do exercício de 2017 (Proc. 11.571/2018):

“2.10. Promova a participação do Controle Interno na avaliação das contas públicas, mediante a emissão de Relatório e Certificado de Auditoria, com Parecer de Dirigentes do Órgão de Controle Interno do Poder Executivo Municipal, que devem integrar as Prestações de Contas apresentadas a este Tribunal, nos termos do art. 10, inciso III, da Lei nº 2.423/96”.

**DEFESA:** Fls. 29249 a 29251.





**Estado do Amazonas**  
**TRIBUNAL DE CONTAS**  
Comissão das Contas do Prefeito de Manaus

**ANÁLISE DA DEFESA:**

As informações foram remetidas a esse Tribunal e encontram-se às folhas 29249 a 29251 (Anexo IX). Esse item está vinculado ao item anterior, pois depende das ações estruturais que deverão ser implementadas. Portanto, sugere-se recomendação ao Poder Executivo que adote providências para a realização de concurso público para estruturar tecnicamente a unidade da Controladoria Geral do Município.

**14.1.10.** Item 2.11 do Voto das Contas da Prefeitura do exercício de 2017 (Proc. 11.571/2018):

“2.11. Observe e cumpra o exposto no art. 2º, inciso V, da Lei Complementar na 06/1991, que determina que o Orçamento Municipal será publicado até 31 de dezembro de cada ano”.

**DEFESA:** Fls. 29252 a 29255.

**ANÁLISE DA DEFESA:**

As informações foram apresentadas a esse Tribunal e encontram-se às folhas 29252 a 29255 (Anexo X). Para esse item, o plano de ação está previsto para ser implementado até 31/12/2019. Portanto, sugere-se recomendação ao Poder Executivo Municipal para que este adote providências para o cumprimento do art. 2º, inciso V da Lei complementar nº 06/1991, que determina a publicação do Orçamento até 31 de dezembro.

**14.1.11.** Item 2.12 do Voto das Contas da Prefeitura do exercício de 2017 (Proc. 11.571/2018):

“2.12. Cumpra o exposto no art. 9º, §4º, da Lei Complementar na 101/2000, que determina que o Poder Executivo deve, até o final dos meses de maio, setembro e fevereiro, demonstrar e avaliar o cumprimento das metas fiscais de cada quadrimestre, em audiência pública, na comissão referida no §1º do art. 166 da Constituição Federal ou equivalente nas Casas Legislativas estaduais e municipais”.

**DEFESA:** Fls. 29256 a 29264.

**ANÁLISE DA DEFESA:**

As informações foram remetidas a esse Tribunal e encontram-se às folhas 29256 a 29264 (Anexo XI). Para esse item, a ação foi efetuada, pois as Audiências foram realizadas conforme a Lei de Responsabilidade Fiscal.

**14.1.12.** Item 2.13 do Voto das Contas da Prefeitura do exercício de 2017 (Proc. 11.571/2018):

“2.13. Encaminhe, com brevidade, o Projeto de Lei referente à implantação do sistema de controle interno à Câmara Municipal de Manaus para apreciação”.

**DEFESA:** Fls. 29265 a 29268.

**ANÁLISE DA DEFESA:**

Pode-se observar que a Lei sobre a implantação foi criada, porém, o sistema de controle interno ainda necessita de adequação, haja vista ter unidades sem o devido responsável pelo acompanhamento concomitante dos procedimentos padronizados, conforme a Controladoria Geral do Município - CGM.



Estado do Amazonas  
TRIBUNAL DE CONTAS  
Comissão das Contas do Prefeito de Manaus

**14.2. Ofício nº 08/2019-COMPREF, enviado ao Excelentíssimo Prefeito do Município de Manaus, Senhor ARTHUR VIRGÍLIO DO CARMO RIBEIRO NETO. Ressalta-se que foi emitido o Ofício nº 07/2019-COMPREF com mesmo teor ao Secretário de Finanças, Senhor Lourival Litaff Praia. Foram concedidos 30 dias para apresentar justificativas e/ou documentos junto a esta Corte de Contas, face aos seguintes questionamentos:**

**14.2.1.** Analisando o Demonstrativo das Receitas e Despesas com Manutenção e Desenvolvimento do Ensino - MDE, janeiro a dezembro 2018/Bimestre Novembro-Dezembro, publicado na data de 22/02/2019 - DOM -Edição 4545- Caderno II, foram observadas algumas divergências de valores na formação da receita, que merecem esclarecimentos, referente aos seguintes itens:

Item MDE	Valor Publicado no MDE	Valor no Anexo 10 (AFIM)	Diferença
a) Transferências Diretas - PNAE	23.398.024,00	16.306.518,00	7.091.506,00
b) Outras Transferências do FNDE	3.257.216,85	10.348.722,85	7.091.506,00

Esclarecer a diferença detectada.

**DEFESA:** Fls. 27348/27353.

**ANÁLISE DA DEFESA:**

a) Analisando a defesa apresentada, foi verificado que a causa da inconsistência de valores apontada por esta comissão, entre o que foi publicado no MDE e o valor registrado no ANEXO 10 (extraído do Sistema AFIM), deu-se pela classificação dos Títulos, pois consta no título 1.7.1.8.05.3.0.00 - Transferências Diretas do FNDE referentes ao Programa Nacional de Alimentação Escolar - PNAE o valor de R\$ 16.306,518. Com relação ao PNAE - Pré-escola R\$ 4.768.110,00, PNAE- Creche R\$ 903.936,00, PNAE- Indígena R\$ 17.536,00, PNAE-EJA R\$ 1.189.440,00, PNAE- Ensino Médio R\$ 22.896,00, PNAE- Fundo Mais Educação R\$ 88.040,00 e PNAE - AEE R\$ 101.548,00, que também compõem o PNAE, estes estão classificados no item 5.9, ou seja, no título 1.7.18.05.9.0.00 - Outras Transferências Diretas do Fundo Nacional do Desenvolvimento da Educação - FNDE, totalizando o valor de R\$ 7.091,506,00, valor este que foi apontado como diferença. Face ao exposto, acatamos os esclarecimentos apresentado pela Prefeitura de Manaus.

b) Referente a esse item, deve-se considerar os comentários explanados no item “a”, pois foi considerado para o cálculo da diferença apontada de R\$ 7.091,506,00 os valores referentes a PNAE - Pré-escola R\$ 4.768.110,00, PNAE- Creche R\$ 903.936,00, PNAE - Indígena R\$ 17.536,00, PNAE-EJA R\$ 1.189.440,00, PNAE- Ensino Médio R\$ 22.896,00, PNAE- Fundo Mais Educação R\$ 88.040,00 e PNAE - AEE R\$ 101.548,00, que fazem parte da composição do PNAE. Diante do exposto, acatamos a defesa apresentada.

**14.2.2.** Demonstrar através de extratos bancários, bem como a composição das contas contábeis que compõem o valor referente:

- a) Item 5.6 - Aplicação Financeira dos Recursos do FNDE, pág.09 (DOM 4545).
- b) Item 6.2 - Aplicação Financeira dos Recursos de Convênio, pág.09 (DOM 4545).

**DEFESA:** Fls. 27354/27.529.

**ANÁLISE DA DEFESA:**

Após análise da justificativa apresentada, bem como documentos anexados, esta comissão entende como sanado o questionamento.



Estado do Amazonas  
TRIBUNAL DE CONTAS  
Comissão das Contas do Prefeito de Manaus

**14.2.3.** No que diz respeito as Despesas do FUNDEB, os pagamentos dos profissionais do magistério e Outras Despesas com Educação Fundamental, itens 13.2 e 14.2, pág.10 (DOM 4545), apresentaram divergências de valores, conforme demonstrado abaixo:

Item MDE	Valor Publicado no MDE	Valor no RELEXEORC (AFIM)	Diferença
13.2 Pagamento dos profissionais do magistério: com educação infantil e 14.2 Outras despesas com Ensino Fundamental	698.624.285,18	670.192.966,53	28.431.318,65

Justificar a diferença de R\$ 28.431.318,65, bem como apontar a diferença no relatório gerado pelo AFIM.

**DEFESA:** Fls. 27530/27554.

**ANÁLISE DA DEFESA:**

A Comissão tinha considerado no RELEXEORC (extraído do AFIM) somente os pagamentos referentes a subfunção orçamentária 361- Ensino Fundamental e de fato, compõem também os pagamentos dos profissionais do magistério do Ensino Fundamental as subfunções orçamentárias: 366 - Educação de Jovens e Adultos e 367 - Educação Especial, conforme estabelecido no Manual de Demonstrativos Fiscais Aplicado à União, aos Estados, Distrito Federal e Municípios, 8ª Edição. Portanto, acatamos os esclarecimentos apresentado pela Prefeitura de Manaus.

**14.2.4.** Com relação ao Controle da Utilização de Recursos no Exercício Subsequente, houve os seguintes registros:

- Item 20 - Recursos recebidos do FUNDEB em 2017 que não foram utilizados no valor de R\$ 56.978.097,26 pág.10 (DOM 4545).
- Item 21- Despesas custeadas com o saldo do item 20 até o 1º Trimestre de 2018 no valor de R\$ 41.307.915,30 pág.10 (DOM 4545).

Com base nos dados acima, confrontando os recursos do FUNDEB que não foram utilizados em 2017 com o que foi utilizado até o 1º trimestre de 2018, resultou em um saldo de R\$ 15.670.181,96. Justificar e apresentar documentos quanto a destinação desse saldo residual.

**DEFESA:** Fls. 27555/27556.

**ANÁLISE DA DEFESA:**

Após análise da justificativa apresentada bem como documentos anexados, esta comissão entende como sanado o questionamento.

**14.2.5.** Com relação ao quadro que demonstra a **Manutenção e Desenvolvimento do Ensino - Despesas Custeadas com a Receita Resultante de Impostos e Recursos do FUNDEB**, verificou-se que há distorção de valores entre o que está registrado nesse quadro com os dados apresentados no RELEXEORC3 - Relação da Execução Orçamentária extraída do AFIM, conforme quadro abaixo:

Item MDE	Valor Publicado no MDE	Valor no RELEXEORC (AFIM)	Diferença
22- Educação Infantil	231.124.373,11	247.379.918,34	16.255.545,23
23- Ensino Fundamental	1.061.997.056,37	1.053.989.479,28	8.007.577,09

Justificar a divergência apresentada no quadro acima, bem como demonstrar/comprovar tal diferença com relatório gerado pelo AFIM.



Estado do Amazonas  
TRIBUNAL DE CONTAS  
Comissão das Contas do Prefeito de Manaus

**DEFESA:** Fls. 27557/27978.

**ANÁLISE DA DEFESA:**

Conforme quadro acima, a diferença apontada no item 22 - Educação Infantil teve como base o Relatório extraído do AFIM, RELEXEORC, e de acordo com a defesa apresentada, esses valores além de incluírem as despesas custeadas com receita resultante de Impostos e Recursos do FUNDEB, também incluem as despesas custeadas com Outras Receitas que tiveram como origem Transferências do FNDE, Convênio e Salário Educação, onde tais despesas não são consideradas como Manutenção e Desenvolvimento de Ensino - MDE, para o cômputo do limite constitucional. Referente a diferença apontada no item 23 - Ensino Fundamental, assiste razão a defesa apresentada, pois não foi considerado para a totalização as subfunções 366 - Educação de Jovens e Adultos e a subfunção 367- Educação Especial. Em vista do exposto, acatamos a defesa apresentada.

**14.2.6.** No que diz respeito as **Deduções consideradas para fins de Limite Constitucional**, foi registrado no item 30 - Despesas custeadas com a complementação do FUNDEB) no exercício, o valor de R\$ 232.512.130,39 pág. 10 (DOM 4545). Porém, esse valor diverge do valor apresentado no RELEXEORC3 - Relação da Execução Orçamentária, (fonte: 0118.0190 e 0118.0192) extraído do AFIM, pois este totalizou em R\$ 314.191.683,01, apresentando uma diferença de R\$ 81.679.552,62. Justificar essa diferença, bem como, apresentar documentos (relatório extraídos do AFIM) que confirmem o real valor.

**DEFESA:** Fls. 27979/28640.

**ANÁLISE DA DEFESA:**

A defesa informa que no ano de 2018 foram criadas as fontes 01180190 (Complementação da União - 60%) e 01180192 (Complementação da União - 40%) para registro da execução dos percentuais de 40% e 60% dos recursos recebidos da Complementação da União e que já existiam as fontes 01180000 (Transferências do FUNDEB - 40%) e 01180191 (Transferências do FUNDEB - 60%) utilizadas pela mesma finalidade. Informa ainda que o Sistema de Processamento e Parametrização da folha de Pagamento no Sistema AFIM/Manaus, teve que passar pelas adequações necessárias devido a criação de novas fontes e que a partir desse momento, da alteração do sistema, foi então que se detectou um montante excessivo de recursos que havia sido carregado em uma única fonte e não alocado na efetiva despesa da fonte correspondente.

É válido ressaltar que a fonte de informações utilizadas para a confirmação das informações publicadas no Diário Oficial do Município contendo informações referente ao Relatório Resumido da Execução Orçamentária bem como o Relatório de Gestão Fiscal é o Sistema Afim, e havendo a utilização de forma equivocada das fontes do FUNDEB no sistema AFIM, especificamente aos da Complementação da União, objeto do questionamento, chega-se a um valor diverso do que foi publicado, o que acarretaria em um alteração no atingimento do limite constitucional de 25%, pois conforme diferença apontada não alcançaria tal limite.

Portanto, faz-se necessário recomendar ao Prefeito do Município de Manaus, atenção especial **referente ao controle de fontes de recursos**, com objetivo de dar total transparência entre o que foi planejado e o que realmente fora executado, principalmente no que concerne à aplicação de recursos de Manutenção e Desenvolvimento de Ensino - MDE.



## 15. CONCLUSÃO

Após a análise efetuada nas Contas do Prefeito do Município de Manaus, do exercício de 2018, conclui-se que:

### 1. Plano Plurianual - PPA

O Plano Plurianual - PPA/2018/2021 foi aprovado pela Lei nº 2.294 de 30 de janeiro de 2018, publicado na mesma data;

### 2. Lei de Diretrizes Orçamentárias - LDO

A Lei de Diretrizes Orçamentária - LDO, para o exercício de 2018, foi aprovada pela Lei nº 2.227, de 30 de junho de 2017, publicada no Diário Oficial do Município na mesma data, estando compatível com o PPA;

### 3. Lei Orçamentária Anual - LOA

O Orçamento Anual, para o exercício de 2018, compreende os Orçamentos Fiscal e da Seguridade Social, cujas despesas foram executadas pelas Unidades Gestoras, foi aprovado pela Lei nº 2.293 de 03 de junho de 2018, publicada no Diário Oficial do Município na mesma data;

### 4. Receitas Correntes

No exercício de 2018, o grupo das Receitas Correntes obteve um superávit **8,80%** entre as Receitas previstas e as efetivamente arrecadadas, equivalente a **R\$ 409.044.068,97**, conforme Comparativo da Receita Orçada com Arrecadada no exercício.

### 5. Receitas Próprias

No exercício de **2018**, o somatório destas receitas alcançou o montante de **R\$ 1.791.770.371,95**, representando **36,01%** da Receita Arrecadada Líquida do Município. Cabe ressaltar que nessa receita houve acréscimo na arrecadação, em relação ao exercício de **2017**, de **13,24%**, o equivalente a **R\$ 209.547.583,82**.

### 6. Receitas Tributárias

Nas Receitas Tributárias, Subcategoria Econômica das Receitas Correntes, obteve-se ingresso na ordem de **R\$ 1.203.831.211,42**, montante superior ao arrecadado no exercício de 2017, na ordem de **R\$ 244.842.534,17**, equivalente ao percentual de **25,53%**;

### 7. Imposto sobre Serviços de Qualquer Natureza – ISSQN

O Imposto sobre Serviços de Qualquer Natureza - ISSQN, com arrecadação de **R\$ 650.865.566,00**, correspondente a **54,07%** das Receitas Tributárias, com acréscimo de **R\$ 130.975.173,63**, em relação a arrecadação do exercício de **2017**, equivalente a **25,19%**;

### 8. O Imposto Predial e Territorial Urbano - IPTU

O Imposto Predial e Territorial Urbano - IPTU teve arrecadação na ordem de **R\$ 264.726.395,03**, que representa o percentual de **21,99%** das Receitas Tributárias, havendo, portanto, um acréscimo de **R\$ 54.461.525,41** em relação à arrecadação de 2017, equivalente a **25,90%**;





Estado do Amazonas  
TRIBUNAL DE CONTAS  
Comissão das Contas do Prefeito de Manaus

**9. O Imposto de Renda Retido na Fonte - IRRF**

O Imposto de Renda Retido na Fonte - IRRF teve arrecadação de **R\$ 165.070.016,69** correspondente a 13,71% da Receita Tributária, comparando com o valor arrecadado no exercício de 2017 na ordem de **R\$ 23.100.739,63**, apresenta um acréscimo de **16,27%**;

**10. O Imposto Sobre Transmissão de Bens Imóveis - ITBI**

O Imposto Sobre Transmissão de Bens Imóveis - ITBI teve arrecadação na ordem de **R\$ 55.872.333,59**, que representa **4,64%** da Receita Tributária, apresentando um acréscimo de **17,59%**, comparando com arrecadação do exercício de 2017, na ordem de **R\$ 45.515.847,77**;

**11. Taxas**

As **Taxas** tiveram ingresso de **R\$ 67.296.900,11**, que representa **5,59%** da Receita Tributária, apresentando um acréscimo de **5,13%** comparando com o valor arrecadado no exercício de 2017, na ordem de **R\$ 39.348.290,43**;

**12. Receita de Contribuições**

Esta receita é resultante de Contribuições Sociais e Econômicas arrecadadas no exercício de 2018 no montante de **R\$ 323.752.583,28**, correspondendo a **6,51%** da Arrecadação Líquida da Receita.

**13. Receita Patrimonial**

A Receita Patrimonial apresentou, no final do exercício de 2018, o valor arrecadado na ordem de **R\$ 149.871.111,08**, com participação de **3,01%** da Receita Própria arrecadada no exercício. Essa receita teve uma baixa em relação ao exercício anterior na ordem de **R\$ 21.449.791,91**, equivalente a **21,97%**;

**14. Receita de Serviços**

A Receita de Serviços obteve arrecadação de **R\$ 5.783.047,03**, representando **0,12%** da Receita Arrecadada Líquida no exercício. Obteve-se, nessa receita, um decréscimo de **71,80%** em relação ao exercício de 2017 na ordem de **R\$ 14.723.491,78**;

**15. Transferências Correntes**

Ingressou a importância de **R\$ 2.940.325.625,32**, equivalente a **65,59%** da Receita Arrecadada no exercício, apresentando um acréscimo de **10,53%** em relação ao exercício anterior, equivalente a **R\$ 270.910.459,27**;

**16. Das Transferências Correntes da União**

Houve captação dessa receita na importância de **R\$ 834.566.120,37**, equivalente a **29,34%** da Receita Arrecadada no exercício, no entanto, apresentou assim um crescimento de **23,47%** em relação ao exercício anterior, equivalente ao valor de **R\$ 158.660.077,39**;

**17. Das Transferências Correntes do Estado**

Dessas transferências, ingressou nos cofres do Município de Manaus, a importância de **R\$ 1.606.408.421,29**, equivalente a **56,48%** da Receita Arrecadada no exercício, ocorrendo um acréscimo de **11,07%** em relação ao exercício anterior, na ordem de **R\$ 160.149.840,57**;



Estado do Amazonas  
TRIBUNAL DE CONTAS  
Comissão das Contas do Prefeito de Manaus

**18. Outras Receitas Correntes**

Os ingressos que compõem esta fonte atingiram o montante de **R\$ 108.269.883,94**, equivalente a **2,18%** da Receita Arrecadada no exercício, ocorrendo um decréscimo de **52,25%** em relação ao exercício de 2017;

**19. Receitas de Capital**

As Receitas de Capital, arrecadadas pelo Município de Manaus no exercício de 2018, alcançaram o montante de **R\$ 222.149.093,86**. Observou-se que houve um acréscimo expressivo nessa receita, equivalente a **531,40%** em relação ao exercício anterior, na ordem de **R\$ 186.965.397,32**, ocasionado principalmente por conta dos valores provenientes das operações de créditos;

**20. Transferências de Capital**

Nessas transferências, houve um aumento de 173,01% em relação ao exercício de 2017, principalmente na captação de recursos federais, na área de saúde e educação, que em valores reais soma-se **R\$ 23.294.368,11**;

**21. Despesa Fixada**

A despesa fixada na LOA foi de **R\$ 4.769.702.000,00**, valor superior ao exercício anterior em **15,56%**, equivalente a importância de **R\$ 642.379.000,00**;

**22. Despesa Autorizada**

Comparando a despesa autorizada no montante de **R\$ 5.360.640.028,23**, com a despesa inicial orçada para exercício na ordem de **R\$ 4.769.702.000,00**, obteve-se um acréscimo de recursos disponíveis no valor de **R\$ 590.938.028,23**, correspondente a **12,39%** do total autorizado;

**23. Créditos Adicionais**

Considerando o superávit financeiro, as anulações de dotações e as reservas de contingências, houve abertura de créditos adicionais no valor de **R\$ 1.885.712.357,87**;

**24. Investimentos**

Quanto aos investimentos, considerando o valor de **R\$ 430.798.475,89** empenhado no exercício atual, verificou-se que houve um acréscimo em relação ao exercício anterior, de **24,56%**, equivalente a **R\$ 84.939.957,95**;

**25. Repasses ao Poder Legislativo**

No exercício financeiro de 2018, a Prefeitura Municipal de Manaus repassou para Câmara Municipal de Manaus recursos no montante de **R\$ 138.355.684,36**, em cumprimento aos preceitos constitucionais expresso no art. 29-A, inciso IV, da Constituição Federal;

**26. Despesas de Capital em relação às Receitas de Operações de Crédito.**

As Despesas de Capital da Administração Direta e Indireta foram superiores às Receitas de Operações de Crédito, em atendimento ao art. 167, III, da Constituição Federal;

**27. Renúncia Fiscal**

A Renúncia de Receitas decorrentes de isenção, anistia, remissões, subsídios e benefícios de natureza financeira, tributária e creditícia concedida pelo governo municipal no exercício de 2018, atingiu a somatória de **R\$ 28.819.890,00**, resultante do **ISSQN** (**R\$ 11.145.535,00**) e **IPTU** (**R\$ 17.674.355,00**);



Estado do Amazonas  
TRIBUNAL DE CONTAS  
Comissão das Contas do Prefeito de Manaus

## 28. Resultado da Receita Orçamentária

Da análise do Resultado da Receita Orçamentária, verificou-se um Resultado Deficitário na ordem de **R\$ 170.913.441,69**, resultado do confronto entre a receita realizada arrecadada e receita prevista atualizada;

## 29. Resultado Da Despesa Orçamentária

Da análise do Resultado da Despesa Orçamentária, verificou-se uma **Economia Orçamentária** no valor de **R\$ 574.240.722,69**, resultante do confronto entre a Dotação Atualizada (Despesa Autorizada) no valor de **R\$ 5.360.640.028,23** e da Despesa Empenhada no montante de **R\$ 4.786.399.305,54**.

## 30. Resultado da Previsão Orçamentária

Da análise entre a Receita Prevista Atualizada no valor total de **R\$ 5.146.518.469,28** com a Despesa Autorizada de **R\$ 5.360.640.028,23**, verificou-se um Déficit de **R\$ 214.121.558,95**.

## 31. Resultado Da Execução Orçamentária

Da análise do Resultado da Execução Orçamentária, verificou-se uma situação favorável, pois a receita realizada obteve resultado maior que as despesas empenhadas, resultando em **situação de equilíbrio orçamentário**, ocorrendo um **Superávit** no final do exercício financeiro no valor de **R\$ 189.205.722,05**.

## 32. Resultado Financeiro do Exercício

Diante da subtração entre o saldo em espécie para o exercício seguinte e o saldo em espécie do exercício anterior, evidenciou-se a ocorrência de Saldo Positivo no Resultado Financeiro do exercício no valor de **R\$ 342.889.589,84**;

## 33. Disponibilidade de Caixa

Esse demonstrativo evidencia o saldo de caixa em espécie para o exercício seguinte na ordem de **R\$ 1.121.344.919,19**, indicando suficiência financeiras nas contas bancos e aplicações para honrar os compromissos ainda pendentes de pagamentos em Restos a Pagar no montante de **R\$ 192.845.907,25**, mantendo assim o **equilíbrio das contas públicas**, em cumprimento a regra estabelecida no art. 1º, § 1º, c/c o art. 42, ambos da Lei Complementar nº 101/2000-LRF;

DEMONSTRATIVO DA DISPONIBILIDADE CAIXA EM 2018	
Discriminação	Valor (R\$)
1. Disponibilidade de Caixa Bruta Finda Em 31/12/2018	1.314.344.919,19
2. (-) Restos a Pagar Processados	(77.043.423,62)
3. (-) Restos a Pagar Não Processados	(115.802.483,63)
4. Disponibilidade de Caixa Líquida	1.121.499.011,94

Fonte: Balanço Financeiro do Exercício de 2018

## 34. Restos a Pagar

A inscrição de restos a pagar registrada ao final do exercício financeiro de 2018, totalizou a importância de **R\$ 192.845.907,25**, estando de acordo com o parágrafo único do art. 92 da Lei Federal nº 4.320/64, conforme demonstrativo;

DEMONSTRATIVO DOS RESTOS A PAGAR INSCRITOS EM 2018	
Restos a Pagar	Valor (R\$)
1. Resto a Pagar Processados	77.043.423,62
2. Resto a Pagar Não Processado	100.019.994,33
3. Restos a Pagar Não Processados em Liquidação	15.782.489,30
4. Total dos Restos a Pagar	192.845.907,25

Fonte: Anexo V do RGF de Jan/Dez/2018 - DOM nº 4545 de 22/02/2019



Estado do Amazonas  
TRIBUNAL DE CONTAS  
Comissão das Contas do Prefeito de Manaus

**35. Superávit Financeiro**

O confronto entre o Ativo Financeiro (R\$ 1.313.819.361,92) e o Passivo Financeiro (R\$ 263.348.833,25) do exercício encerrado em 31/12/2018 resulta em um Superávit Financeiro na importância de **R\$ 1.050.470.528,67**;

**36. Patrimônio Permanente**

O confronto entre o Ativo Permanente (R\$ 12.137.326.435,98) e o Passivo Permanente (R\$ 3.065.412.084,02) do exercício de 2018, obteve-se um saldo patrimonial permanente positivo no valor de **R\$ 9.071.914.351,96**;

**37. Bens Imobilizados**

No Balanço Patrimonial, o Ativo Imobilizado totalizou **R\$ 2.959.949.290,45** e subdivide-se nas contas de bens móveis na ordem R\$ 439.366.371,11 e dos bens imóveis no valor de R\$ 2.643.183.965,11, subtraída suas depreciações bem móveis (R\$ 122.601.045,81) e imóveis (R\$ 0,00). Considerando a relação entre 2016 e 2017, nota-se que houve um acréscimo nesses bens correspondendo a **13,22%**, representando o valor de **R\$ 351.751.039,46**, conforme Balanço Patrimonial do exercício 2018;

**38. Resultado do Exercício**

O Resultado do Exercício de 2018 foi de **R\$ 2.382.193.192,31**, resultante da diferença entre os somatórios das variações patrimoniais ativas e passivas, subtraídos dos ajustes dos exercícios anteriores;

**39. Patrimônio Líquido**

Identificou-se, no Patrimônio do Município, a supremacia do ATIVO (bens e direitos) sobre o PASSIVO (compromissos com terceiros) do exercício e a adição do Patrimônio Líquido do Exercício anterior, obtendo-se um Saldo Patrimonial Acumulado de **R\$ 10.224.993.679,19**, valor superior ao exercício anterior em **26,29%**;

**40. Dívida Flutuante**

A Dívida Flutuante somou a importância de **R\$ 160.740.034,69**, representando **12,30%** do total das Disponibilidades registradas no Balanço Patrimonial do exercício de 2018;

**41. Gestão da Dívida Ativa**

No exercício financeiro de 2018, **houve um acréscimo na dívida ativa líquida na ordem de R\$ 1.229.234.319,13** em relação ao exercício anterior, correspondendo ao percentual de **50,67%**, conforme demonstrativo:

QUADRO COMPARATIVO DA DÍVIDA ATIVA				
DÍVIDA ATIVA	2017	2018	Variação (R\$)	Variação (%)
(+) Saldo Exercício anterior	2.988.316.316,52	3.891.322.776,33	903.006.459,81	30,22%
(-) Recebimento/Arrecadação	-117.516.398,02	-46.639.833,75	70.876.564,27	-60,31%
(+) Inscrição no Exercício	408.459.648,47	1.002.262.785,29	593.803.136,82	145,38%
<b>Total</b>	<b>3.279.259.566,97</b>	<b>4.846.945.727,87</b>	<b>1.567.686.160,90</b>	<b>47,81%</b>
(-) Perda Estimada em Créditos de Dívida Ativa	-853.291.942,59	-1.191.743.784,36	-338.451.841,77	39,66%
<b>(=) Dívida Ativa Líquida</b>	<b>2.425.967.624,38</b>	<b>3.655.201.943,51</b>	<b>1.229.234.319,13</b>	<b>50,67%</b>

Fonte: Balanço Patrimonial e Balancete Analítico 2017/2018



Estado do Amazonas  
TRIBUNAL DE CONTAS  
Comissão das Contas do Prefeito de Manaus

#### 42. Destaque Devedores da Dívida Ativa

Nessa oportunidade ressalta-se que dos 100 maiores devedores da Dívida Ativa do Município com débitos registrados no valor de R\$ 1.195.825.424,44, as Empresas de Transporte Coletivo participam, desse débito, com **19,09%, equivalente ao valor de R\$ 228.239.473,44**, conforme relação abaixo:

EMPRESAS DE TRANSPORTE COLETIVO					
Inscrição	CPF / CNPJ	Razão Social	Valor (R\$)	Valor (R\$)	Valor (R\$)
			Dívida Ativa	Execução Judicial	Total
2257601	76080738013822	Eucatur Empresa União Cascavel de Transp e Turismo	24.914.979,39	26.360.847,93	51.275.827,32
4986801	34485524000131	Auto Viacao Vitoria Regia Ltda	11.427.074,29	35.341.347,17	46.768.421,46
5733201	63712004000112	Viacao Cidade de Manaus Ltda		33.700.323,76	33.700.323,76
5706301	63706287000190	Viman Viacao Manauense Ltda		17.925.376,43	17.925.376,43
75001	4166799000141	Soltur Solimoes Transp e Turismo Ltda		15.318.944,94	15.318.944,94
20150701	13484296000105	Integracao Transportes Ltda		9.855.641,60	9.855.641,60
2257601	76080738013822	Eucatur Empresa União Cascavel de Transp e Turismo		9.804.002,10	9.804.002,10
7951701	2097355000176	Viacao Parintins Transp e Turismo Ltda		8.617.008,22	8.617.008,22
5090801	40000010510	Etama-Emp de Transp Turismo da Amazônia Ltda	6.801.439,89		6.801.439,89
20150701	13484296000105	Integracao Transportes Ltda	6.339.521,97		6.339.521,97
20151401	13459935000182	Rondonia Transporte Ltda	6.265.425,70		6.265.425,70
4658201	15785264000175	Transportadora Oliva Ltda.	4.470.630,45		4.470.630,45
20816301	13484164000183	Transtol Transportes Ltda		4.008.496,19	4.008.496,19
11377201	7690061000177	Cooptaf-Cop Transp Alt.Esp. Fret. Colet.Urbano - Am		3.726.829,25	3.726.829,25
11820001	8733328000129	Cooptam - Cooper de Transp Alter. E Urb. de Manaus		3.361.584,16	3.361.584,16
TOTAL			60.219.071,69	168.020.401,75	228.239.473,44

#### 43. Dívida Fundada

A Dívida Fundada do Poder Executivo do exercício financeiro de 2018 contabilizou o montante de **R\$ 1.605.471.852,37** (Poder Executivo e Legislativo), que comparada a escriturada no exercício anterior na ordem de **R\$ 1.272.867.130,08**, apresentou um acréscimo real de **26,13%**;

#### 44. Precatórios Judiciais

A Fazenda Pública Municipal de Manaus fez pagamentos de Precatórios Judiciais de Natureza Alimentar no exercício de 2018 no valor total de **R\$ 23.472.152,15**;

#### 45. Fluxo de Caixa

Considerando os valores em espécie vindos do exercício anterior na importância de **R\$ 971.455.329,35** e o saldo em espécie transferido para o exercício seguinte no valor de **R\$ 1.314.344.919,19**, nota-se uma geração líquida das atividades na ordem de **R\$ 342.889.589,84**, correspondente ao percentual de **216,89%** superior ao exercício anterior de R\$ 108.203.181,41;

#### 46. Admissões de Pessoal Ativo

Notou-se que a administração municipal aumentou, no exercício de 2018, a quantidade em **180** servidores no total geral em relação ao exercício de 2017.

#### 47. Convênios de entrada

A União e o Estado repassaram, por meio de convênios, recursos na ordem de **R\$ 38.484.920,13**, sendo o valor de **R\$ 37.815.570,18** oriundo de Transferências Correntes da União, e, do Estado, a importância de **R\$ 669.349,95**;





Estado do Amazonas  
TRIBUNAL DE CONTAS  
Comissão das Contas do Prefeito de Manaus

**48. Convênios de Saída**

O Município de Manaus, no exercício financeiro de 2018, repassou recursos por meio de convênios e outros instrumentos congêneres no montante de **R\$ 9.568.882,92**;

**49. Licitações, Dispensas e Inexigibilidades**

No decorrer do exercício foram realizados **278** processos licitatórios, com predomínio na modalidade **218 Pregão Eletrônico**; **114 Dispensas de Licitação** com destaque para as Unidades **SEMED** e **SEMSA** que representam **60,00%** do total desta categoria em volume de recursos nominais (Dispensas de Licitações), e ainda, **26 Processos de Inexigibilidades de Licitação**;

**50. Limites previstos na Constituição Federal e na Lei de Responsabilidade Fiscal**

Os percentuais e montantes referentes aos limites mínimos e máximos, constantes no Relatório de Gestão Fiscal e Relatório Resumido da Execução Orçamentária, estão de acordo com a legislação vigente:

<b>Manutenção e Desenvolvimento do Ensino 25,14%</b> (art.212 da CF), item 5;	<b>Ações e Serviços Públicos de Saúde 19,92%</b> (art. 7º da LC nº 141/2012), item 7;
<b>Dívida Consolidada</b> (art. 30, da LRF) 40,94% da RCL, subitem 11.6;	<b>Despesas com Pessoal do Poder Executivo</b> , 44,12% (art. 20, III, “b”, da LRF), item 6;
<b>Dívida Consolidada Líquida</b> 12,00% da RCL, subitem 11.6.	<b>Despesa com Pessoal Consolidada</b> 46,25% (art. 19, III, da LRF), item 6.
<b>Operações de Créditos</b> (art. 55, I, “d” LRF)	7,00% da RCL, subitem 11.5.

**51. Aplicação do Recurso do FUNDEB**

O Município aplicou o valor de **R\$ 597.930.030,45**, equivalente a **72,18%** dos recursos oriundos do FUNDEB com a remuneração dos profissionais do Magistério, conforme determina o art. 22, Caput, da Lei nº 11.494/07;

**52. Receita Corrente Líquida**

A Receita Corrente Líquida do exercício alcançou o montante de **R\$ 4.440.830.115,48**, verificando-se um acréscimo no percentual de **10,50%** em relação ao exercício anterior (**R\$ 3.974.529.822,00**), correspondente ao valor de **R\$ 323.765.682,63**;

**53. Prazos quanto a publicação do Relatório Resumido da Execução Orçamentária (RREO) e do Relatório de Gestão Fiscal (RGF);**

O Poder Executivo Municipal cumpriu os prazos determinados pelos artigos 52, caput e 55, § 2º, da Lei Complementar nº 101/2000, no que diz respeito à publicação dos Relatórios Resumidos da Execução Orçamentária e de Gestão Fiscal;

**54. Resultado Nominal**

A meta de Resultado Nominal, fixada no anexo de metas fiscais da LDO, para o exercício de 2018, corresponde a **R\$ 204.363.666,00**, tendo alcançado, no referido exercício, o valor de **R\$ 621.072.069,14**;

**55. Resultado Primário**

O Resultado Primário do Município no exercício de 2018 apresenta-se **positivo**, com valor igual a **R\$ 33.268.093,02**, superando a Meta de Resultado Primário fixado na LDO para o exercício de referência na ordem de (**R\$ 314.034.000,00**) negativo, conforme art. 3º, Anexo II, Lei nº 2.227/2017 - LDO;



**Estado do Amazonas**  
**TRIBUNAL DE CONTAS**  
Comissão das Contas do Prefeito de Manaus

**56. Relatório de Controle Interno - SUBCI**

Em cumprimento ao que determina o art. 215 da Resolução TCE nº 04, de 23/05/2002-Regimento Interno do Tribunal de Contas do Estado, a Subsecretaria de Controle Interno - SUBCI/SEMEF encaminhou Relatório de Controle Interno sobre as Contas do Prefeito Municipal de Manaus. Ressalta-se que foi criada a Controladoria Geral do Município, desvinculada assim da Secretaria de Finanças, conforme Lei 2.464, de 28 junho de 2019.

É o Relatório Analítico.

**ARI JORGE MOUTINHO DA COSTA JUNIOR**  
Conselheiro-Relator